

→ Welkom bij de Leergang!

Leer
werk
loket



Programmaraad

sam,



Aan de slag met Praktijkleren in
het mbo

➔ Programma van dag 1

- De ontstaansgeschiedenis
- Praktijkleren; de basis
 - Het waarom
 - Het wat
 - Hoe ziet het proces eruit?

Pauze


- Welke rollen en organisaties zijn betrokken?
- De financiële middelen
- Afronding en doorkijk naar dag 2



→ Vraagmoment


- In welk jaar is het beroepsonderwijs middels praktijkleren vastgelegd in de wet?

- *Zet je antwoord in de chat*



➔ Ontstaansgeschiedenis

- De gildes vanaf de Middeleeuwen
- De Nijverheidswet van 1921
 - de ambachtsschool
 - het leerlingstelsel
- De wet op het Leerlingwezen 1968 (Mammoetwet)
 - Landelijke bedrijfstakgewijze organisatie
- Wet Educatie Beroepsonderwijs (WEB) 1996
 - Leerlingstelsel en het MBO voegen samen
 - ROC vorming



➔ Het waarom van Praktijkleren


- Het leren van beroepsvaardigheden op de werkvloer
- Draagt bij aan de participatie naar duurzame arbeid
- Voor werkgevers de methode om (nieuwe) werknemers op te leiden



→ Vraagmoment












Wat is Praktijkleren.....?




- Bij de huiswerkopdracht is gevraagd om een eigen definitie van praktijkleren te maken.
- *Zet jouw definitie in de chat*














→ De mogelijkheden op een rij




- **Diverse routes**
 - Bol / bbl / 3^e leerweg
- **Diverse niveaus**
 - Entree / 2 / 3 / 4
- **Diverse bewijsstukken**
 - Diploma
 - mbo-certificaat
 - praktijkverklaring
 - (onderdeel van de [mbo-verklaring](#))

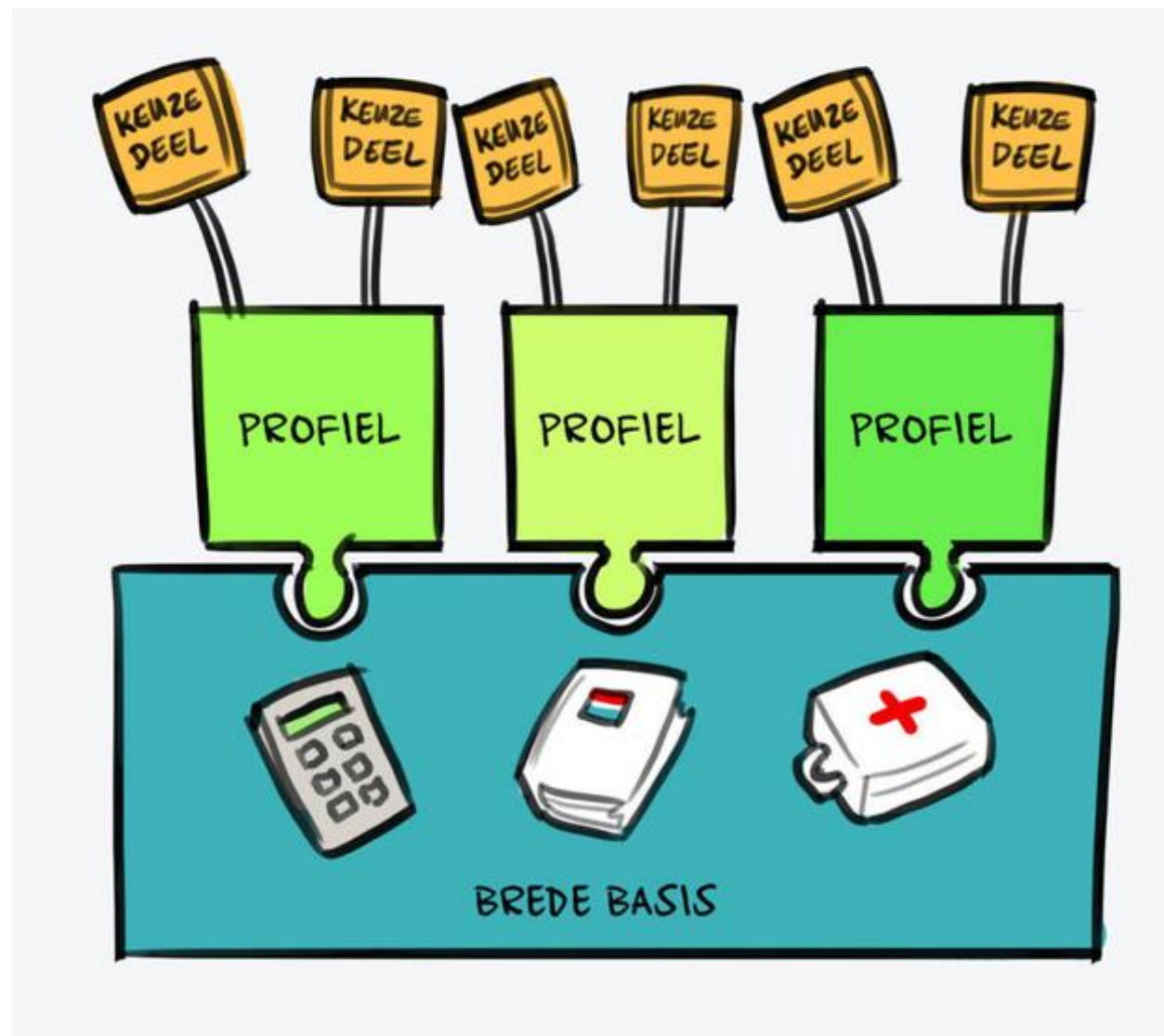
Vorm	Niveau	Doel
Bol School met 1 of meer stages	4 3 2 1	
Bbl Leerbaan	4 3 2 1	
Derde leerweg Maatwerk, vaak een leerbaan	4	 
	3	 
	2	  
	1	 

4 Middenkader, specialist	 Diploma
3 Vakopleiding	 Certificaat
2 Basisberoepsopleiding	 Praktijkverklaring
1 Entreeopleiding	

→ Het diploma- kwalificatiedossier

Vorm	Niveau	Doel
Bbl School met 1 of meer stages	4	
	3	
	2	
	1	
Bbl Leerbaan	4	
	3	
	2	
	1	
Derde leerweg Maatwerk, vaak een leerbaan	4	 
	3	 
	2	  
	1	 

- 4 Middenkader, specialist  Diploma
- 3 Vakopleiding  Certificaat
- 2 Basisberoepsopleiding  Praktijkverklaring
- 1 Entreeopleiding



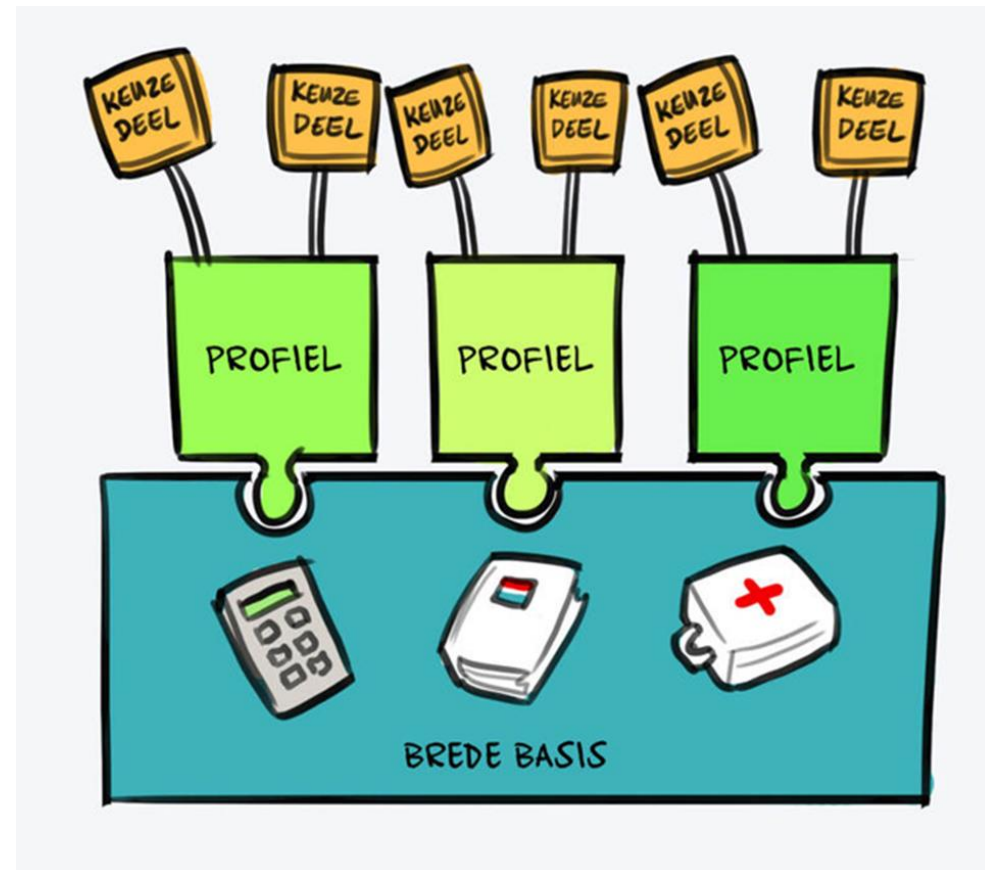
→ Het Profieldeel

- Het profieldeel is beroepsgericht én voor iedereen gelijk. Een profieldeel bestaat uit kerntaken

Een voorbeeld van een profiel:

Gastheer/gastvrouw – niveau 2

- **Kerntaak 1**
 - Werkt in de bediening
- **Kerntaak 2**
 - Bewaakt de voorraad

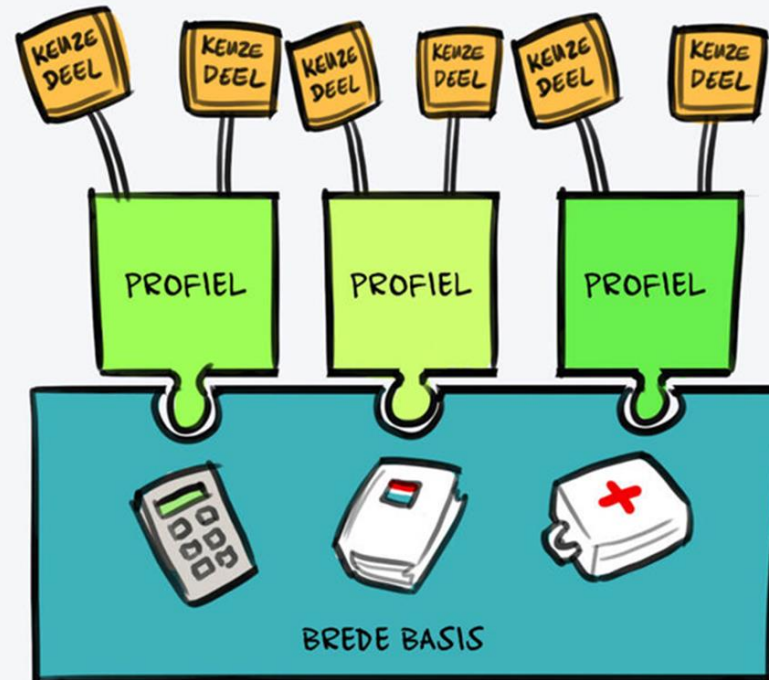


→ Een kerntaak

- Een kerntaak bestaat uit meerdere werkprocessen

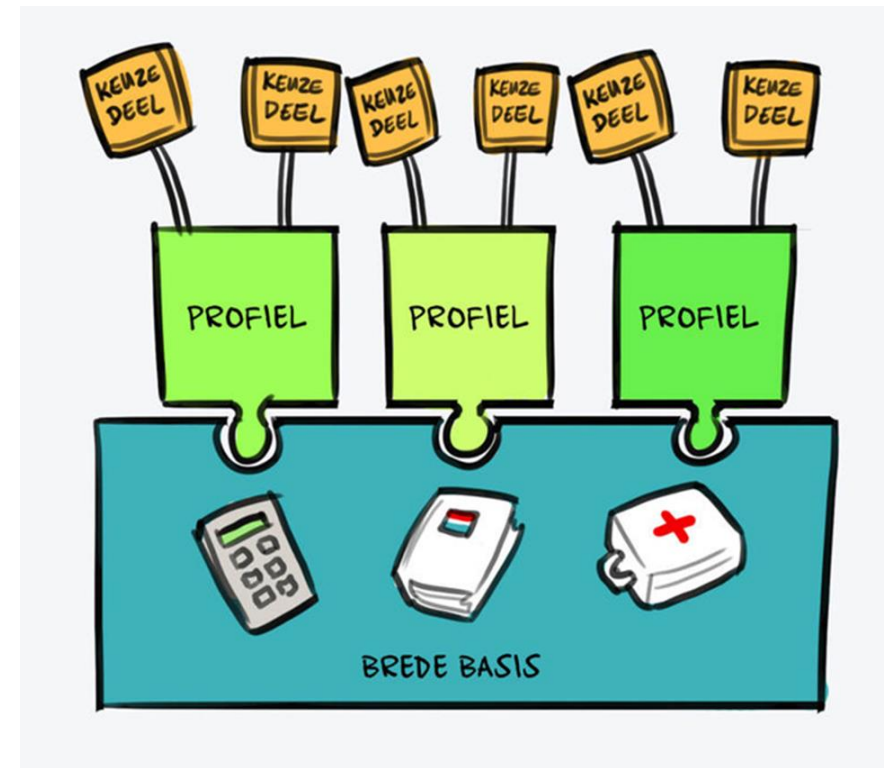
Voorbeeld van de werkprocessen in kerntaak 1 → ‘werkt in de bediening’

- Voert voorbereidende werkzaamheden uit
- Neemt reserveringen aan
- Ontvangt gasten
- Adviseert gasten en neemt bestellingen op
- Maakt dranken serveer gereed
- Serveert de bestelling en ruimt af
- Creëert en onderhoudt de sfeer
- Rekent de bestellingen af en neemt afscheid
- Voert afrondende werkzaamheden uit
- Werkt met de kassa














→ Het keuzedeel




- Het keuzedeel is een vrije keuze van de kandidaat.
- Een paar voorbeelden:
 - Gastvrijheid in de zorg
 - Regionale specialiteiten & producten
 - Fries
- Een keuzedeel kan ook een certificaat zijn!



→ Wat is de derde leerweg?

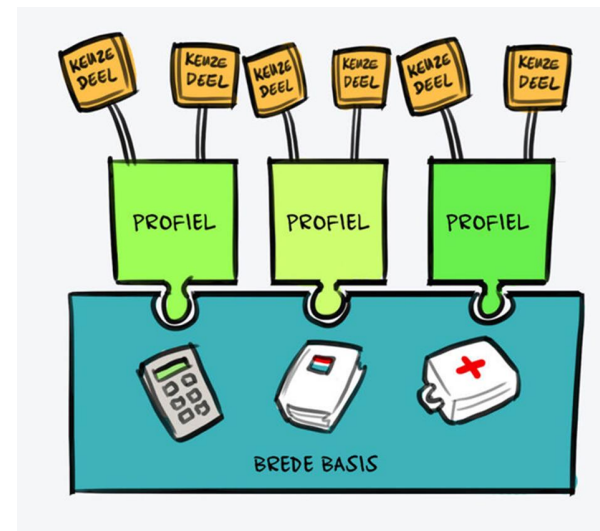
- Niet bekostigd door ministerie OC&W
- Wél dezelfde landelijke standaarden
- Niet voor kandidaten die leerplichtig zijn (tot 18)
- Wel voor om-, her- en bijscholing
- Geen cursussen of trainingen
- Wél diploma, certificaat of praktijkverklaring

Vorm	Niveau	Doel
Bol School met 1 of meer stages	4 3 2 1	
Bbl Leerbaan	4 3 2 1	
Derde leerweg Maatwerk, vaak een leerbaan	4	 
	3	 
	2	  
	1	 

4 Middenkader, specialist	 Diploma
3 Vakopleiding	 Certificaat
2 Basisberoepsopleiding	 Praktijkverklaring
1 Entreeopleiding	

→ Een mbo certificaat

- Alleen beroepsgerichte componenten
 - Op basis van kerntaken profieldelen
 - Of een keuzedeel wat ook een certificaat is
- Niet bekostigd onderwijs (3^e leerweg)
- Wel kerntaken en werkprocessen




Vorm	Niveau	Doel
Bol School met 1 of meer stages	4	
	3	
	2	
	1	
Bbl Leerbaan	4	
	3	
	2	
	1	
Derde leerweg Maatwerk, vaak een leerbaan	4	
	3	
	2	
	1	

4	Middenkader, specialist		1	Diploma
3	Vakopleiding			Certificaat
2	Basisberoepsopleiding			Praktijkverklaring
1	Entreeopleiding			

→ Vraagmoment

- Waar bestaat een praktijkverklaring uit?


1. Kerntaak
2. Keuzedeel
3. Profieldeel
4. Werkproces
5. Basisdeel



- *Zet je antwoord in de chat*

→ Vraagmoment

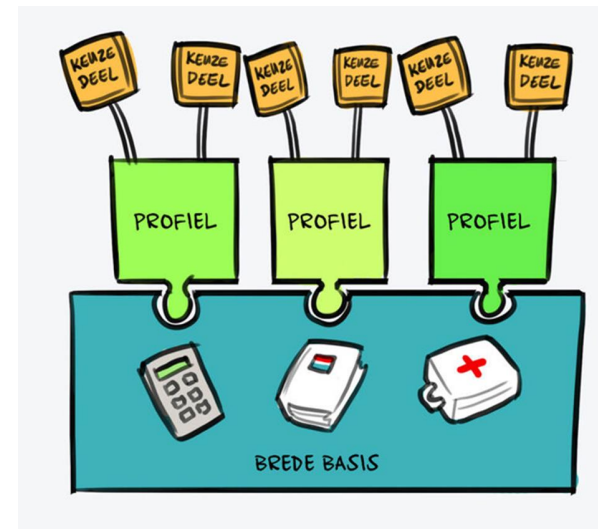
- Op welk niveau wordt een praktijkverklaring afgegeven?
 - a) Entree
 - b) 2
 - c) 3
 - d) 4
 - e) Alleen entree en niveau 2
 - f) Op alle niveaus



- *Zet je antwoord in de chat*

➔ Een praktijkverklaring

- Alleen beroepsgerichte componenten
- Geen onderwijs op school
- Leren op de werkvloer
- Niet bekostigd onderwijs (3^e leerweg)
- Alleen werkprocessen



Vorm	Niveau	Doel
Bol School met 1 of meer stages	4 3 2 1	
Bbl Leerbaan	4 3 2 1	
Derde leerweg Maatwerk, vaak een leerbaan	4	
	3	
	2	
	1	

4	Middenkader, specialist		Diploma
3	Vakopleiding		Certificaat
2	Basisberoepsopleiding		Praktijkverklaring
1	Entreeopleiding		

→ Feestelijk moment!

PRAKTIJKVERKLARING

De houder van deze verklaring kan de hieronder genoemde werkprocessen in de praktijk uitvoeren.

Lodewijk Mulder

Geboren te Voorbeeldstad op 1 januari 2000

Aantal uren in het leerbedrijf: 132 uur

Werkprocessen zoals beschreven in het kwalificatiedossier Logistiek medewerker (crebonummer 25371, mbo-niveau 2)

B1-K1	Goederen/producten ontvangen en opslaan
B1-K1-W1	Bereidt het ontvangen en opslaan van goederen/producten voor
B1-K1-W3	Slaat goederen/producten op
B1-K2	Orders verzamelen
B1-K2-W1	Bereidt het verzamelen van orders voor
B1-K2-W2	Verzamelt orders
B1-K2-W4	Rondt het verzamelen van orders af
B1-K3	Goederen/producten verzenden
B1-K3-W1	Bereidt het verzenden van goederen/producten voor
B1-K3-W3	Maakt goederen/producten verzendklaar

Afgegeven door: De heer Michael van Leer
Praktijkopleider bij: Bouwmaat te ZOETERMEER
Erkend Leerbedrijf: 100254266

Handtekening M. van Leer

Datum:

Plaats:

BOUWMAAT

Handtekening L. Mulder

Datum:

Plaats:

NVG
NEDERLANDS VERBOND
VAN DE GROOTHANDEL



→ Het hoe – Proces & klantreis

Stappenplan voor professionals op praktijkleren in het mbo | Samen voor de klant



Stap 1:
Kandidaten



Stap 3:
Bemiddeling



Stap 2:
Zoeken leerbaan
bij werkgever



Stap 4:
Betrekken
MBO



Stap 5:
Vastleggen
afspraken



Stap 6:
Leren en
werken



Stap 7:
Van leerbaan
naar baan

➔ Uit de dagelijkse praktijk

- Wat vindt de werkgever belangrijk als jij een match probeert te maken?

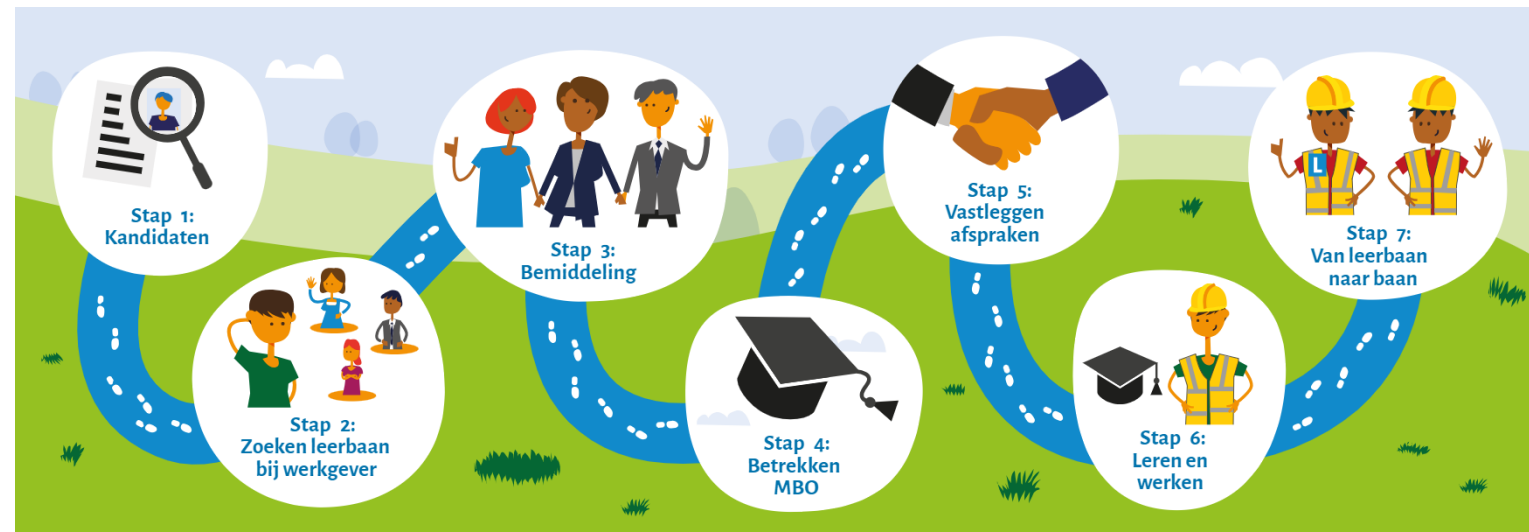
- *Zet je antwoorden in de chat*



→ Wat vinden werkgevers belangrijk?

- Inzicht in de inzetbaarheid en het verdienvermogen
- Mogelijkheden tot passend maken van de functie
- Interne begeleiding op de werkvloer*
- Duurzame voorzieningen (betrouwbare overheid)*

* Komt later terug



➔ 40% van de werkgevers wil jouw doelgroep

- **Motivatie waarom wel:**

- persoonlijke relatie
- levensovertuiging
- positief imago voor bedrijf
- slim recruitment



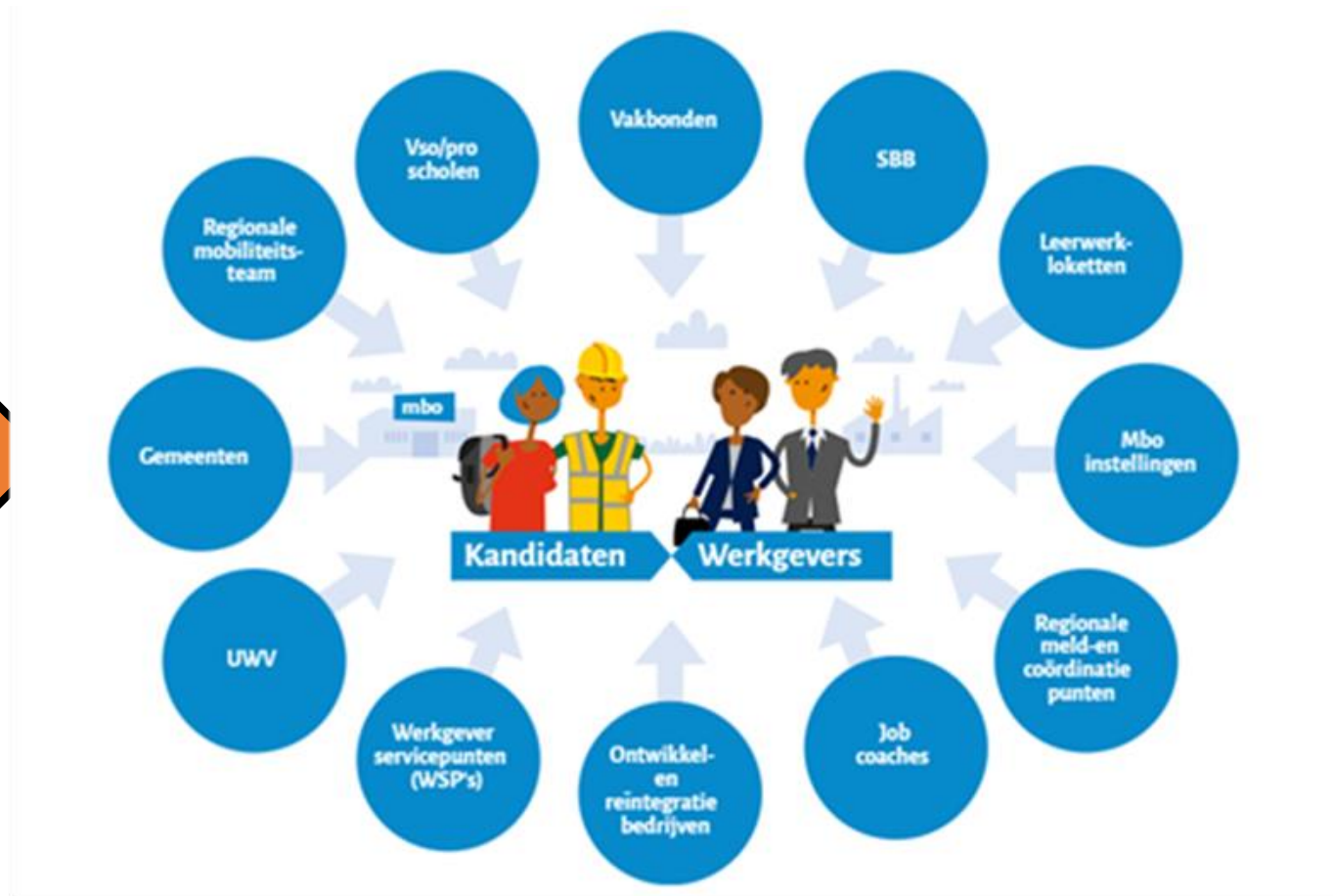
- **60% nog niet > géén onwil maar onkunde**

- Heeft te weinig begeleidingsdeskundigheid
- Weet niet goed hoe in te passen in dagelijkse praktijk
- Maakt zich zorgen over de risico's



➔ Overzicht rollen bij Praktijkleren

Stappenplan voor professionals op praktijkleren in het mbo | Samen voor de klant



➔ Overzicht rollen bij Praktijkleren (2)

Praktijkleren

Kandidaat

Praktijkopleider

Onderwijsinstelling

-Professional in de regio
-Vakbond
-Jobcoach
Enz.

Erkend
leerbedrijf
SBB

Branche
Scholingsfonds

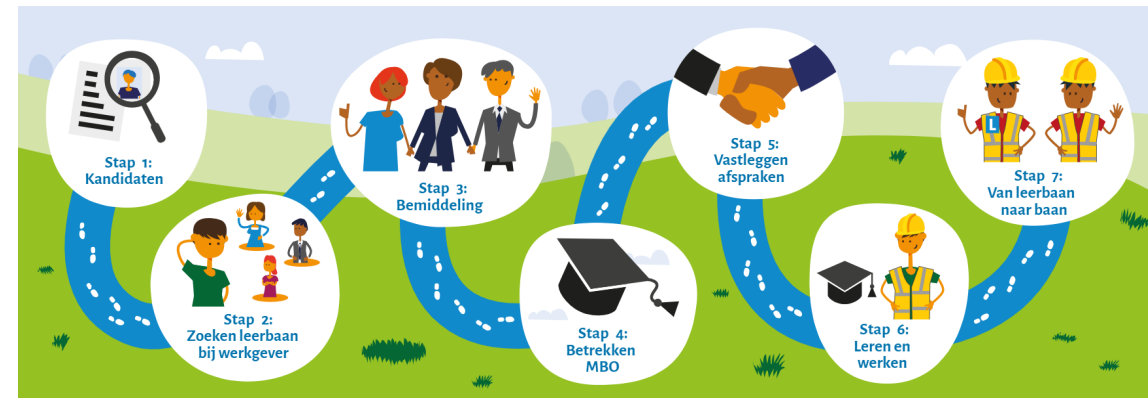
→ Wat kan SBB betekenen: instrumenten

Kijk eens op:

- www.kiesmbo.nl
- www.stagemarkt.nl
- www.leerbanenmarkt.nl
- www.allesvoorpraktijkopleiders.nl

→ Aanbod:

Kom met casuïstiek, maak SBB onderdeel van jouw netwerk Praktijkleren.



→ Vraagmoment


- Klopt jouw definitie van praktijkleren na deze eerste dag?
Wat wil je aanscherpen?

- *Zet je antwoorden in de chat*



➔ De middelen bij en voor Praktijkleren

In deze eerste dag nemen we jullie tot slot op hoofdlijn mee in de financiële middelen bij Praktijkleren.




➔ Middelen voor de opleider

- De mbo opleider kan een beroep doen op het RMT budget – Praktijkleren 2024.

Zie: [Regionaal Mobiliteitsteam](#)

- In 2024 wordt de opleider 100% vergoed
- Aanvraag bij het RMT middels **offerte, bestelnummer, factureren**
- Richtlijnen bij de vergoeding:

Praktijkverklaring	€900
Mbo certificaat	€1750
Mbo- diploma	€2250



Let ook op evt.
regionale middelen
in jouw regio voor
dit thema.

➔ Middelen voor begeleiding door de werkgever

- Werkgevers kunnen subsidie aanvragen voor het begeleiden van medewerkers, die een route volgen via Praktijkleren in het mbo.
- De subsidieregeling is bedoeld voor **erkende leerbedrijven** die zich inzetten voor werkzoekenden of werkenden die werkloos dreigen te worden.
- De hoogte van de subsidie is maximaal €2700,- www.rvo.nl/subsidies-financiering/derde-leerweg
- Het betreft de eerste 40 weken
- Achteraf aan te vragen door de werkgever

➔ Afronding van de dag en doorkijkje dag 2

Hoe sluit jij deze lesdag af?

Vergeet niet te kijken in de online omgeving

<https://www.samenvoordeklant.nl/leergang-praktijkleren-het-mbo>

voor de voorbereiding voor dag 2.

Dank voor jullie aanwezigheid!

→ Jouw 'one minute'

Wat vertel jij jouw collega's over dag
1?

Maak je eigen *one mine* en.... als je het
leuk zou vinden, deel het met de
Programmaraad (Jardy)

