

# Regionale Werkgevers- ServicePunten door de ogen van de werkgever

Monitor Werkgeverstevredenheid WSP Zuid-  
Kennemerland en IJmond  
September 2021

Aantal reacties WSP Zuid-Kennemerland en IJmond:  
n=23

Aantal reacties NHN: n=90

Aantal reacties totaal: n=1510



# Over het onderzoek

## Introductie

- Dit rapport bevat de resultaten van het regionale WerkgeversServicepunt WSP Zuid-Kennemerland en IJmond.
- De resultaten zijn weergegeven in grafieken. De rapportage toont eerst de algemene tevredenheid met het regionale WerkgeversServicepunt (WSP). Vervolgens wordt verder ingezoomd op de ervaring van werkgevers specifieke aspecten van de dienstverlening.

## Methode

- Dit onderzoek is uitgevoerd via een online vragenlijst bestaande uit 15 vragen.
- Voor het onderzoek zijn werkgevers benaderd waarmee in de afgelopen 6 maanden contact is geweest. Deze zijn geregistreerd in WBS of in een ander systeem. Contactpersonen van ieder WSP hebben de mogelijkheid gehad om de niet in WBS geregistreerde werkgevers via een Excelbestand aan te leveren.
- Elke werkgever heeft één e-mail uitnodiging ontvangen voor het onderzoek. Er zijn twee herinneringen gestuurd naar werkgevers die de vragenlijst op dat moment nog niet (volledig) hadden ingevuld.
- Voor dit onderzoek zijn 20.628 werkgevers benaderd (waarvan 2.236 niet aangekomen). Hiervan hebben in totaal netto n=1510 de vragenlijst ingevuld. Dit is een responspercentage van 8%.
- Voor WSP Zuid-Kennemerland en IJmond hebben netto 23 werkgevers de vragenlijst volledig ingevuld.

## Leeswijzer

- De resultaten van de beoordeling per aspect worden uitgedrukt in percentages.
- Er wordt in de grafieken een vergelijking gemaakt tussen WSP Zuid-Kennemerland en IJmond, het rayon waar het WSP toe behoort en het gemiddelde resultaat van alle regionale WerkgeversServicepunten 'totaal'.
- Significante verschillen tussen het WSP en het totaal worden aangegeven met een \*.
- Alleen bij N-waarden van 30 of hoger kan er een significantie-aanduiding worden getoond

## Onderdelen



Algemene tevredenheid



Tevredenheid over dienstverlening



Tevredenheid aansluiting behoeften en kennis



Stellingen over strategisch partnerschap



Instanties en contact

Algemene tevredenheid  
WerkgeversServicepunt  
WSP Zuid-Kennemerland en IJmond

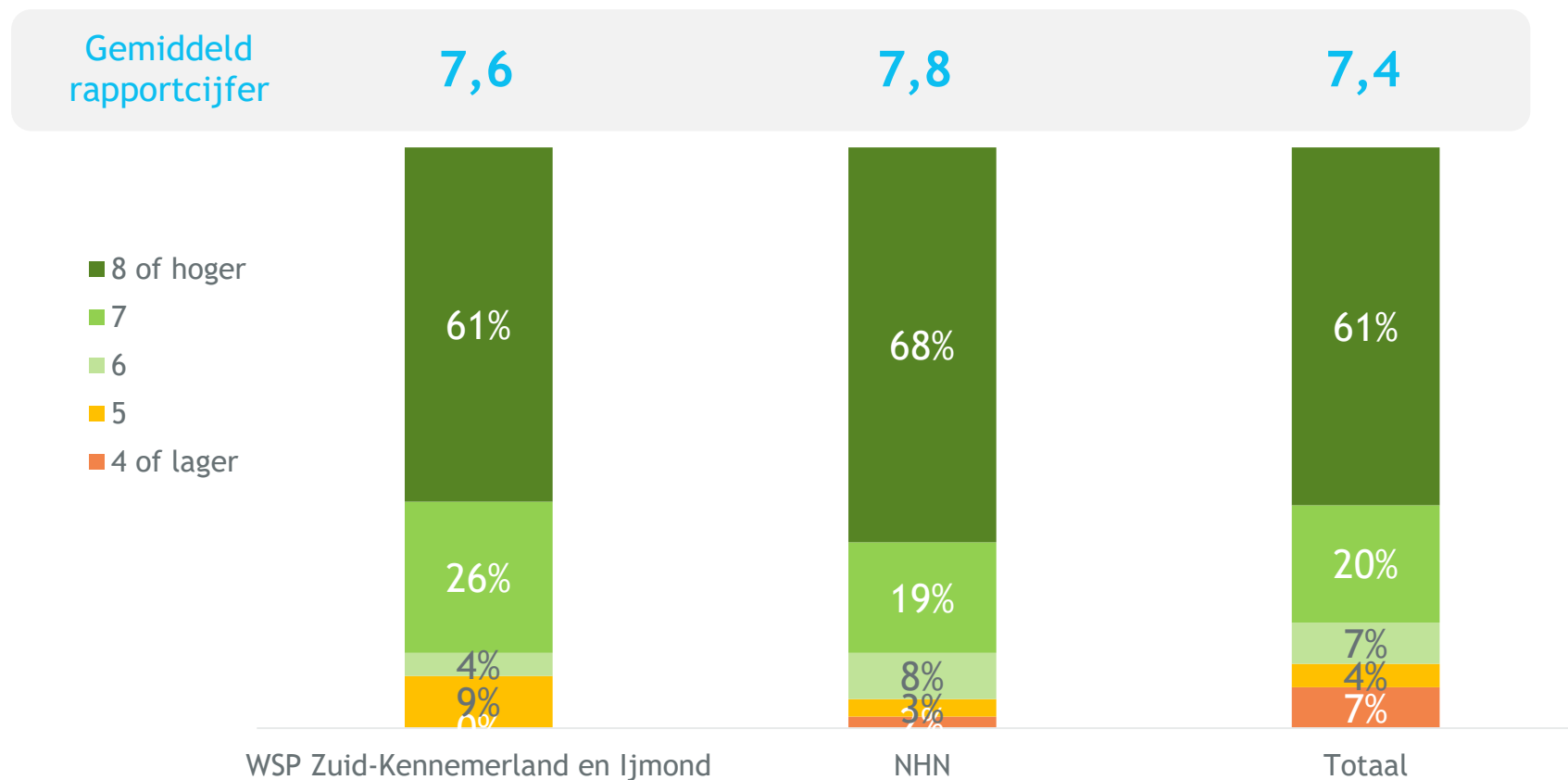
---





# Algemene tevredenheid over het WerkgeversServicepunt

Let op: de resultaten zijn indicatief vanwege een lage n



# Beoordeling dienstverlening

## WSP Zuid-Kennemerland en IJmond

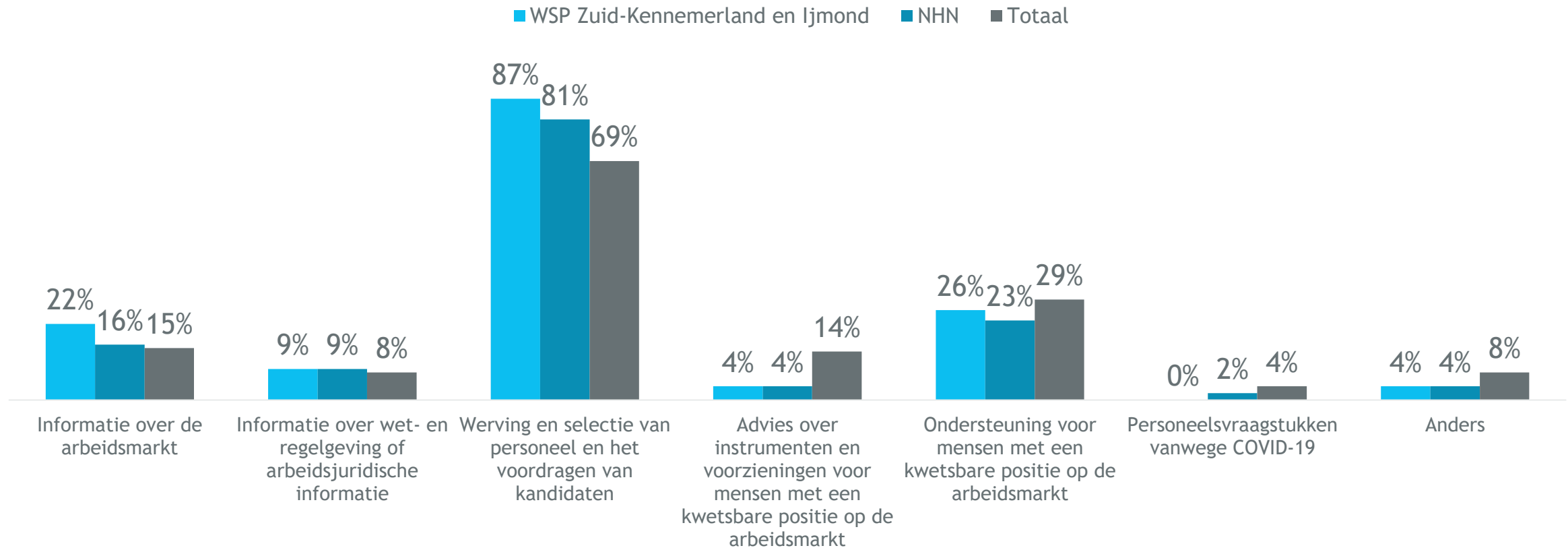
---





# Gebruikte dienstverlening

Let op: de resultaten zijn indicatief vanwege een lage n

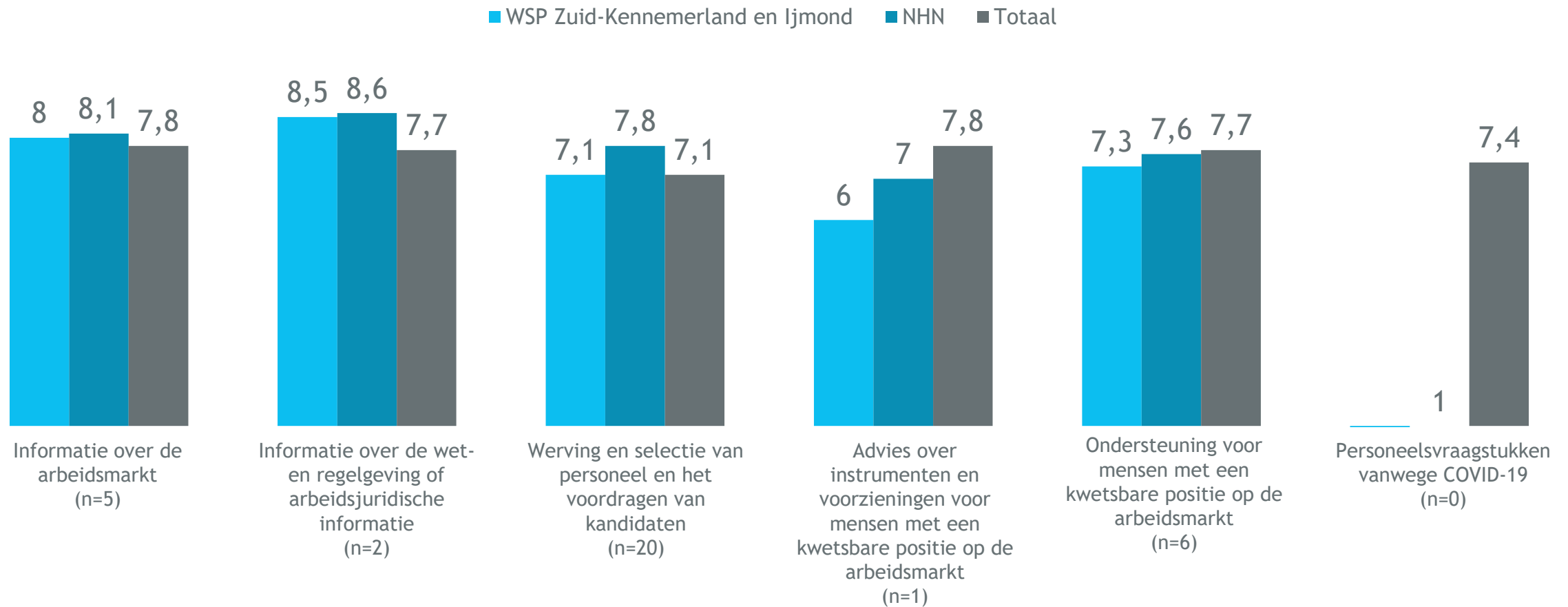




# Tevredenheid over aspecten dienstverlening

## Gemiddeld rapportcijfer

Let op: Bij een laag aantal waarnemingen (n<20) moeten de resultaten als indicatief gezien worden



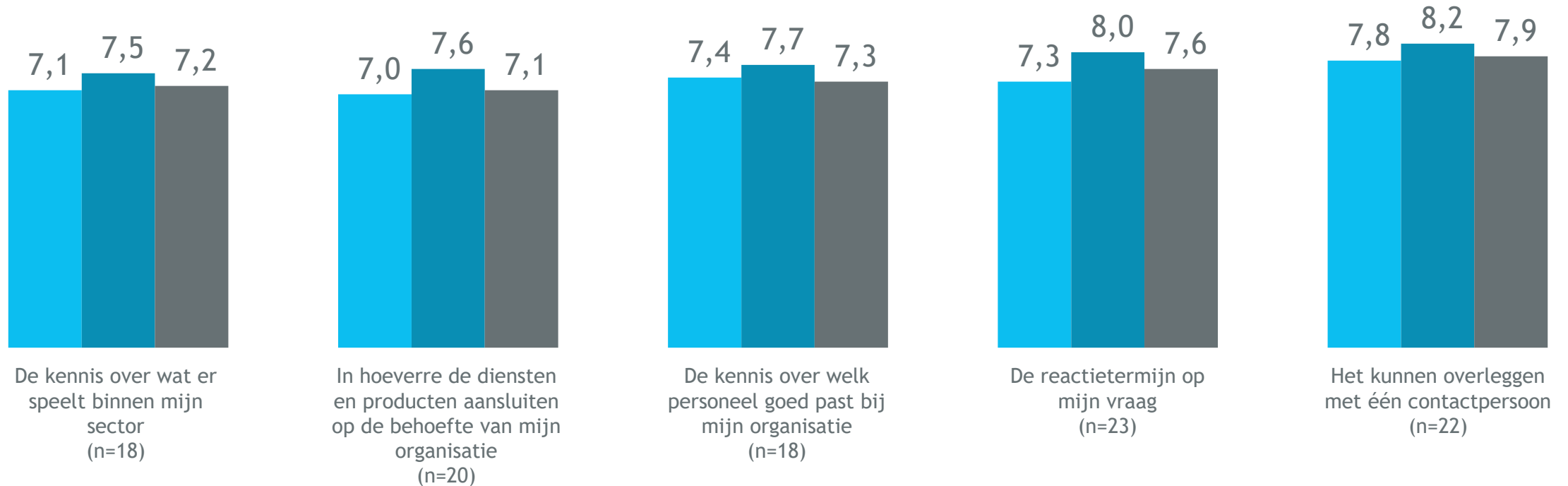


# Tevredenheid over aansluiting op behoeften en kennis

Let op: de resultaten zijn indicatief vanwege een lage n

## Gemiddeld rapportcijfer

■ WSP Zuid-Kennemerland en IJmond ■ NHN ■ Totaal



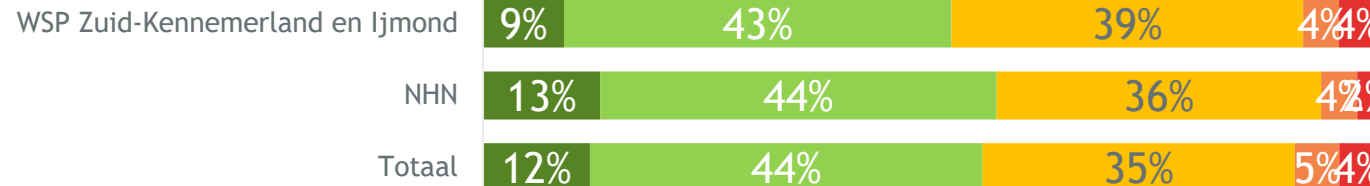




# Strategisch partnerschap

Let op: de resultaten zijn indicatief vanwege een lage n

Het WerkgeversServicepunt is een goede gesprekspartner als het gaat om personeelsvraagstukken binnen mijn organisatie



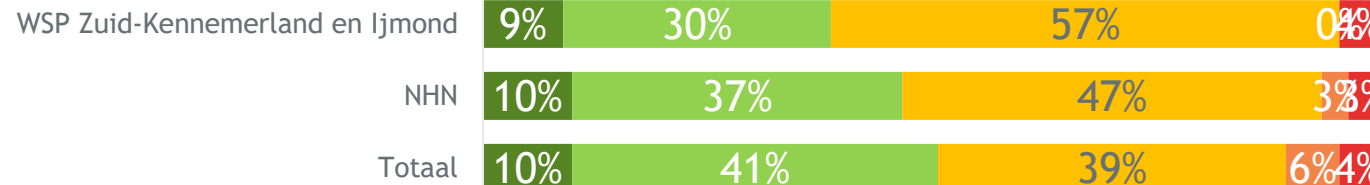
% (helemaal) eens

52%

58%

56%

Het WerkgeversServicepunt helpt mij om mijn weg te vinden bij alle instanties waar ik mee te maken heb als het gaat om de arbeidsmarkt

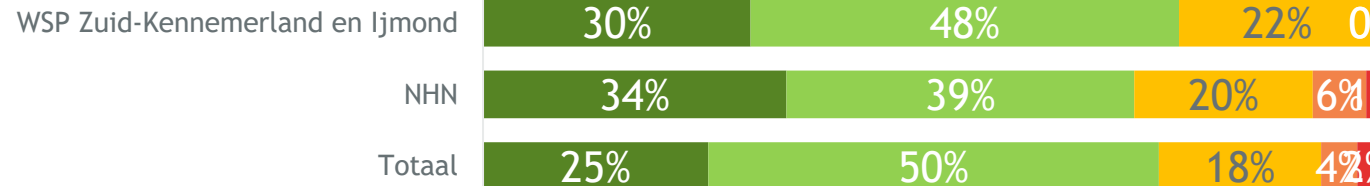


39%

47%

51%

Ik vind het belangrijk om te weten van welke instantie de contactpersoon van het WerkgeversServicepunt is



78%

73%

75%

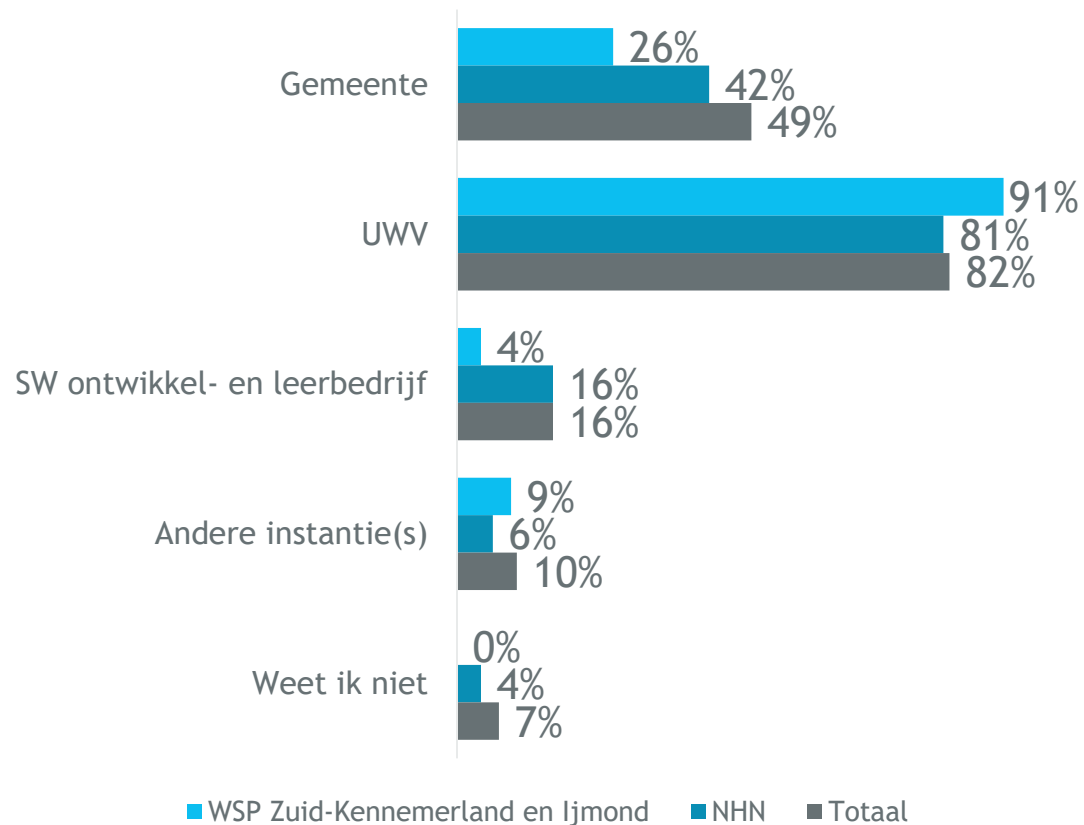
■ Helemaal eens ■ Eens ■ Niet eens, niet oneens ■ Oneens ■ Helemaal oneens

Vraagstelling: In hoeverre bent u het eens met de volgende stellingen over WSP Zuid-Kennemerland en IJmond?  
Basis: allen WSP Zuid-Kennemerland en IJmond (n=23), allen NHN (n=90) en totaal (n=1510)



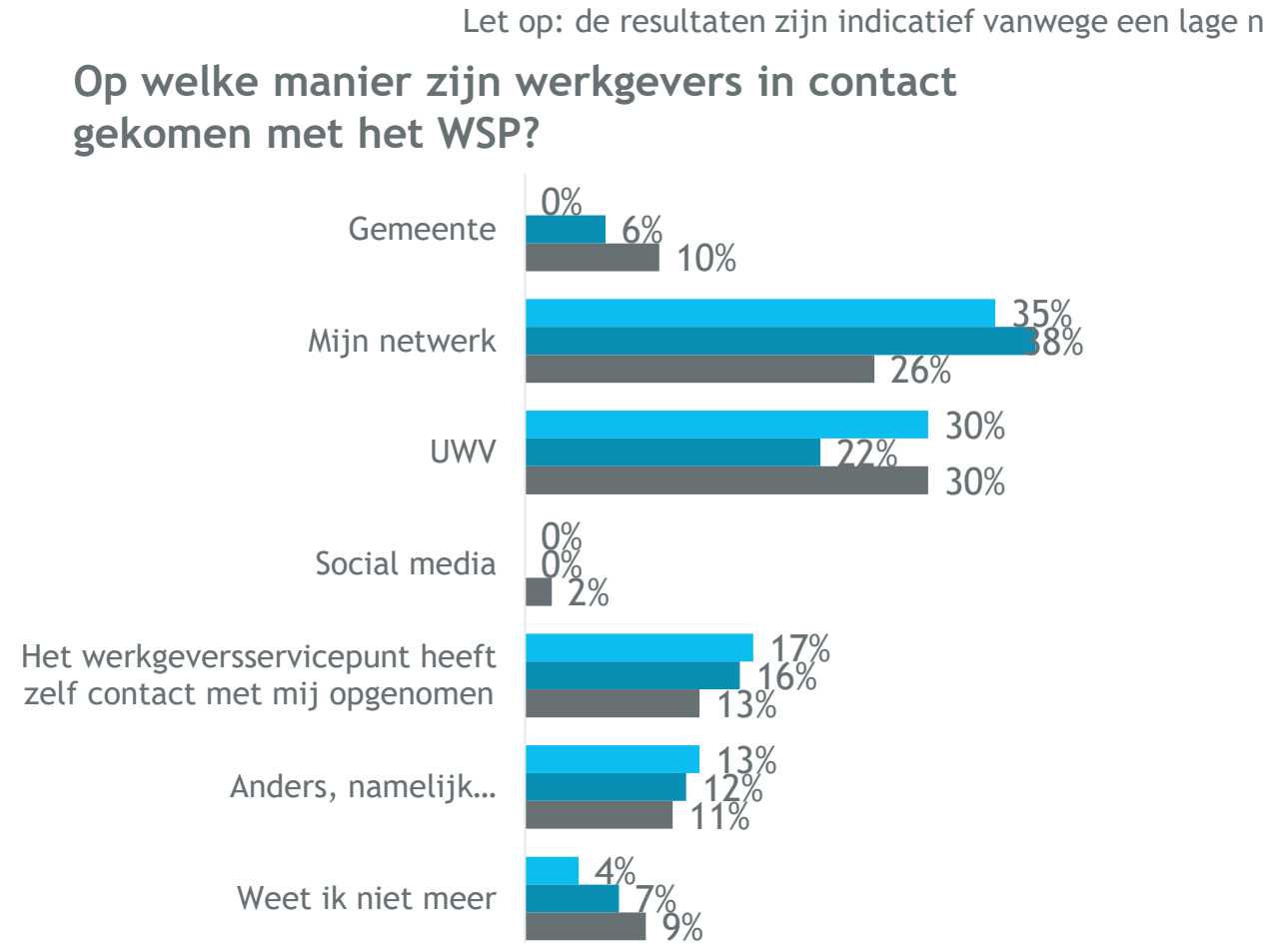
# Instanties en contact

Met welke instanties binnen het WSP hebben werkgevers weleens te maken?



Vraagstelling: Met welke van deze instanties van WSP Zuid-Kennemerland en Ijmond heeft u wel eens te maken?  
Basis: allen WSP Zuid-Kennemerland en Ijmond (n=23), allen NHN (n=90) en totaal (n=1510)

Op welke manier zijn werkgevers in contact gekomen met het WSP?



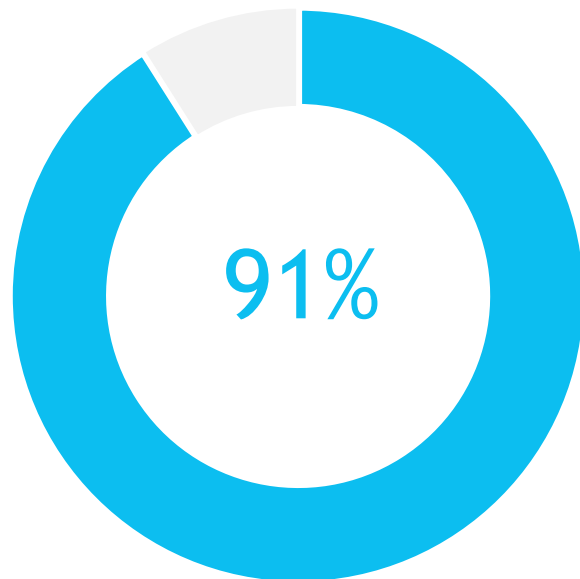
Vraagstelling: Hoe bent u in contact gekomen met WSP Zuid-Kennemerland en Ijmond? Via...  
Basis: allen WSP Zuid-Kennemerland en Ijmond (n=23), rayon (n=90) en totaal (n=1510)

# Bekendheid naam WerkgeversServicepunt

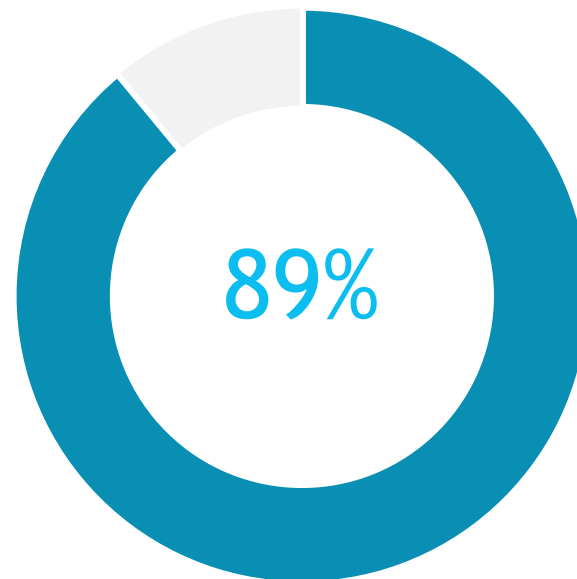
Let op: de resultaten zijn indicatief vanwege een lage n

Percentage werkgevers dat bekend is met de naam 'WerkgeversServicepunt'

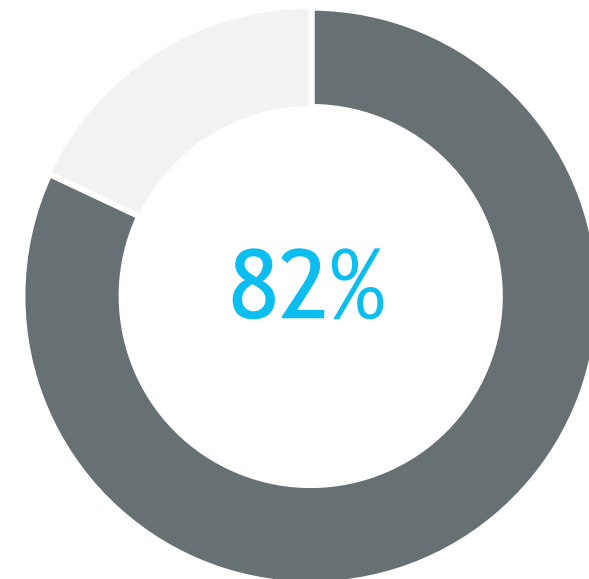
WSP Zuid-Kennemerland en IJmond



NHN



Totaal



**Bijlage**  
Responsoverzicht per WSP  
Verdeling arbeidsmarktregio's over de rayons



# Responsoverzicht per WSP

## Hoeveel werkgevers hebben deelgenomen aan het onderzoek?

Naam WSP	Respons percentage	Aantal respondenten
04 Werkt	8%	n=76
Beleid en projecten Rijk van Nijmegen	12%	n=39
Het Landelijk WerkgeversServicepunt	5%	n=77
Werk in Zicht	7%	n=28
Werkgeversdienstverlening Zuid-Limburg	7%	n=47
WerkgeversServicepunt Achterhoek	8%	n=49
WerkgeversServicepunt Avregio	10%	n=8
WerkgeversServicepunt Drenthe Werkt!	9%	n=26
WerkgeversServicepunt Factor Werk Stedendriehoek en Noordwest Veluwe	6%	n=43
WerkgeversServicepunt Flevoland	6%	n=29
WerkgeversServicepunt Fryslân Werkt!	7%	n=41
WerkgeversServicepunt Gooi- en Vechtstreek	9%	n=34

Naam WSP	Respons percentage	Aantal respondenten
WerkgeversServicepunt Groot-Amsterdam	10%	n=66
WerkgeversServicepunt Helmond-De Peel	3%	n=23
WerkgeversServicepunt Midden Holland	8%	n=21
WerkgeversServicepunt Midden Utrecht	7%	n=49
WerkgeversServicepunt Midden-Brabant	10%	n=50
WerkgeversServicepunt Midden-Gelderland	9%	n=40
WerkgeversServicepunt Noord-Holland Noord	8%	n=37
WerkgeversServicepunt Noordoost Brabant	8%	n=55
WerkgeversServicepunt Regio Foodvalley	11%	n=20
WerkgeversServicepunt Regio Zwolle	7%	n=51
WerkgeversServicepunt Rijnmond	6%	n=43
WerkgeversServicepunt West-Brabant	7%	n=68

Naam WSP	Respons percentage	Aantal respondenten
WerkgeversServicepunt Zeeland	8%	n=55
WerkgeversServicepunt Zuid Holland Centraal	11%	n=27
WerkgeversServicepunt Midden-Limburg	9%	n=55
Werkplein Twente	7%	n=50
Werkzaam Rieverenland & UWV	10%	n=34
WSP Baanbrekend Drechtsteden	10%	n=23
WSP Haaglanden	5%	n=76
WSP Holland Rijnland	6%	n=30
WSP Noord-Limburg	7%	n=48
WSP regio Amersfoort	8%	n=30
WSP Zaanstad-Waterland	10%	n=23
WSP Zuid-Kennemerland en IJmond	7%	n=39

# Verdeling arbeidsmarktregio's over de rayons (1/2)

Welke arbeidsmarktregio's vallen onder welk rayon?

Noord	N=95	
Groningen	Werk in Zicht	n=28
Drenthe	WerkgeversServicepunt Drenthe Werkt!	n=26
Friesland	WerkgeversServicepunt Fryslân Werkt!	n=41

Overijssel & Gelderland Noord (OGN)	N=162	
Achterhoek	WerkgeversServicepunt Achterhoek	n=49
Stedendriehoek en Noordwest Veluwe	WerkgeversServicepunt Factor Werk Stedendriehoek en Noordwest Veluwe	n=43
FoodValley	WerkgeversServicepunt Regio Foodvalley	n=20
Twente	Werkplein Twente	n=50

Noord-Holland Noord (NHN)	N=90	
Noord Holland Noord	WerkgeversServicepunt Noord-Holland Noord	n=37
Zaanstreek/Waterland	WSP Zaanstad-Waterland	n=30
Zuid-Kennemerland en IJmond	WSP Zuid-Kennemerland en IJmond	n=23

Utrecht	N=202	
Flevoland	WerkgeversServicepunt Flevoland	n=29
Gooi- en Vechtstreek	WerkgeversServicepunt Gooi- en Vechtstreek	n=34
Midden-Utrecht	WerkgeversServicepunt Midden Utrecht	n=49
Regio Zwolle	WerkgeversServicepunt Regio Zwolle	n=51
Amersfoort	WSP regio Amersfoort	n=39

Rijnmond	N=108	
Gorinchem	WerkgeversServicepunt Avregio	n=8
Rijnmond	WerkgeversServicepunt Rijnmond	n=43
Rivierenland	Werkzaak Rivierenland & UWV	n=34
Drechtsteden	WSP Baanbrekend Drechtsteden	n=23

Gelderland Midden & Zuid (GMZ)	N=79	
Rijk van Nijmegen	Beleid en projecten Rijk van Nijmegen	n=39
Midden Gelderland	WerkgeversServicepunt Midden-Gelderland	n=40

# Verdeling arbeidsmarktregio's over de rayons (2/2)

Welke arbeidsmarktregio's vallen onder welk rayon?

Midden & oost Brabant (MOB)	N=204	
Zuidoost-Brabant	04 Werkt	n=76
Helmond-De Peel	WerkgeversServicepunt Helmond-De Peel	n=23
Midden-Brabant	WerkgeversServicepunt Midden-Brabant	n=50
Noordoost-Brabant	WerkgeversServicepunt Noordoost Brabant	n=55

West-Brabant & Zeeland (W-Bra-Zeeland)	N=123	
West-Brabant	WerkgeversServicepunt West-Brabant	n=68
Zeeland	WerkgeversServicepunt Zeeland	n=55

Groot Amsterdam (Groot-Adam)	N=65	
Groot-Amsterdam	WerkgeversServicepunt Groot-Amsterdam	n=65

Limburg	N=150	
Zuid-Limburg	Werkgeversdienstverlening Zuid-Limburg	n=47
Midden-Limburg	WerkgeversServicepunt Midden-Limburg	n=55
Noord-Limburg	WSP Noord-Limburg	n=48

Den Haag	N=154	
Midden-Holland	WerkgeversServicepunt Midden Holland	n=21
Zuid-Holland Centraal	WerkgeversServicepunt Zuid Holland Centraal	n=27
Haaglanden	WSP Haaglanden	n=76
Holland Rijnland	WSP Holland Rijnland	n=30

Nederland	N=77	
Nederland	Het Landelijk WerkgeversServicepunt	n=77



Oktober 2021