

Rapportage beschut werk

Eerste kwartaal 2020



Naast de banenafpraak biedt ook beschut werk een mogelijkheid om personen met een arbeidsbeperking aan het werk te helpen. Het gaat hierbij om personen die alleen kunnen werken in een 'beschutte' omgeving, onder aangepaste omstandigheden. Zij hebben meer (structurele) begeleiding en aanpassing van hun werkplek nodig dan van een reguliere werkgever is te verwachten. De banen van deze personen tellen niet mee voor de banenafpraak. UUV geeft een positief of negatief advies uit naar aanleiding van een aanvraag.

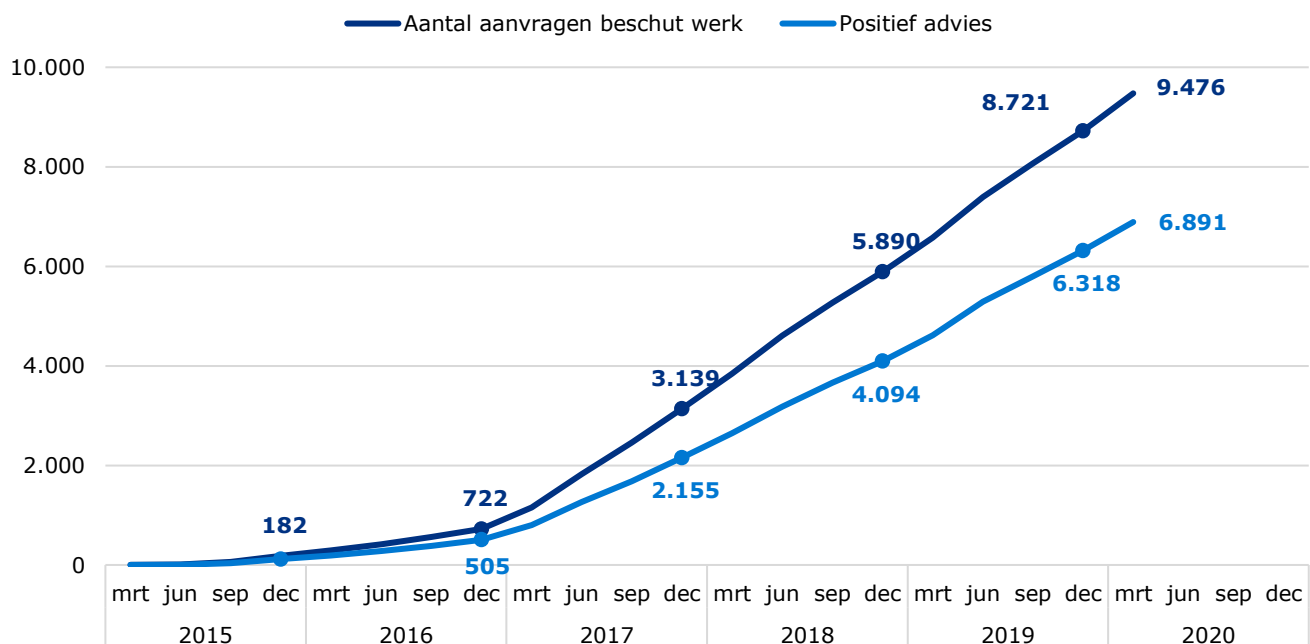
Deze rapportage heeft vanaf Q1 2020 een aantal wijzigingen ondergaan:

Tabel 1 toont de historie vanaf 2015 voor het aantal aanvragen en positieve adviezen.

Tabel 2 toont het aantal aanvragen en positieve adviezen naar aanvrager (gemeente of burger) voor het huidige en voorgaande kwartaal. De informatie over aanvragen en adviezen naar verantwoordelijke is vervallen.

Grafiek 1 toont het aantal geldige positieve adviezen en het aantal personen dat werkzaam is per kwartaal.

Historie aantallen aanvragen en positief advies beschut werk sinds 2015 (Nederland totaal)



Colofon

Uitgave

UUV Gegevensdiensten

Auteurs

Mariëlle van Delft

Inlichtingen

doelgroepregister@uuv.nl

Volg ons   

Disclaimer Bronvermelding bij overname is verplicht. UUV Gegevensdiensten © augustus 2020

Rapportage beschut werk

Eerste kwartaal 2020

Nederland

Aanvragen beschut werk participatiewet en advies UWV

Naast de banenafpraak biedt ook beschut werk een mogelijkheid om personen met een arbeidsbeperking aan het werk te helpen. Het gaat hierbij om personen die alleen kunnen werken in een 'beschutte' omgeving, onder aangepaste omstandigheden. Zij hebben meer (structurele) begeleiding en aanpassing van hun werkplek nodig dan van een reguliere werkgever is te verwachten. De banen van deze personen tellen niet mee voor de banenafpraak. UWV geeft een positief of negatief advies uit naar aanleiding van een aanvraag.

Tabel 1. Historie aantal aanvragen beschut werk en positief advies

Onderstaande tabel toont het aantal aanvragen aan het einde van ieder jaar vanaf 2015. Ook het aantal aanvragen dat een positief advies (en dus een indicatie beschut werk) krijgt van UWV wordt getoond. De aantallen zijn cumulatief, dit wil zeggen dat alle aanvragen worden opgeteld vanaf 2015. Er wordt geen rekening gehouden met ingetrokken adviezen of vervallen adviezen door bijvoorbeeld overlijden of AOW.

Aantal	Q4 2015	Q4 2016	Q4 2017	Q4 2018	Q4 2019	Q1 2020
Aanvraag totaal	182	722	3.139	5.890	8.721	9.476
Aanvraag met positief advies	117	505	2.155	4.094	6.318	6.891
% Aanvraag met positief advies	64%	70%	69%	70%	72%	73%

Tabel 2. Aantal aanvragen beschut werk (naar aanvrager) en advies vorig en huidig kwartaal

Sinds 1 januari 2015 kunnen gemeenten bij UWV een advies indicatie beschut werk aanvragen voor hun inwoners. Sinds 1 januari 2017 hebben burgers dit recht zelf ook.

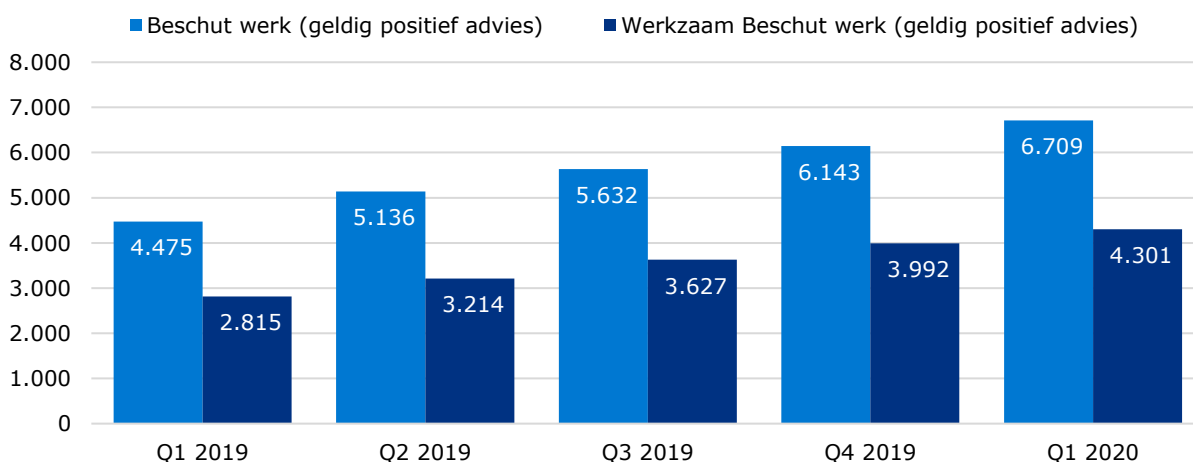
Aantal	Q4 2019			Q1 2020		
	Positief advies	Negatief advies	Aantal aanvragen	Positief advies	Negatief advies	Aantal aanvragen
Aanvraag gemeente	2.439	556	2.995	2.599	581	3.180
Aanvraag burger	3.879	1.847	5.726	4.292	2.004	6.296
Totaal	6.318	2.403	8.721	6.891	2.585	9.476

Aantallen geldig advies beschut werk participatiewet en aantal werkzame personen

Onderstaande tabel toont het aantal werkzame¹ personen met een geldig (positief) advies beschut werk Participatiewet zoals geregistreerd in het doelgroepregister. Dit aantal is niet gelijk aan het aantal positieve adviezen op dezelfde datum. Dit komt omdat a) het tijdsverschil tussen het afgegeven advies en het verwerken in de betreffende systemen b) hier uitsluitend de geldige adviezen worden meegeteld. Personen die zijn overleden of waarvan de beschikking is vervallen worden niet meegeteld.

¹ Personen zijn werkzaam indien zij loon uit één of meerdere inkomstenverhoudingen ontvangen.

Grafiek 1. Aantallen geldige afgegeven positieve adviezen in relatie tot het aantal werkzame personen



Rapportage beschut werk

Eerste kwartaal 2020

Achterhoek

Aanvragen beschut werk participatiewet en advies UWV

Naast de banenafpraak biedt ook beschut werk een mogelijkheid om personen met een arbeidsbeperking aan het werk te helpen. Het gaat hierbij om personen die alleen kunnen werken in een 'beschutte' omgeving, onder aangepaste omstandigheden. Zij hebben meer (structurele) begeleiding en aanpassing van hun werkplek nodig dan van een reguliere werkgever is te verwachten. De banen van deze personen tellen niet mee voor de banenafpraak. UWV geeft een positief of negatief advies uit naar aanleiding van een aanvraag.

Tabel 1. Historie aantal aanvragen beschut werk en positief advies

Onderstaande tabel toont het aantal aanvragen aan het einde van ieder jaar vanaf 2015. Ook het aantal aanvragen dat een positief advies (en dus een indicatie beschut werk) krijgt van UWV wordt getoond. De aantallen zijn cumulatief, dit wil zeggen dat alle aanvragen worden opgeteld vanaf 2015. Er wordt geen rekening gehouden met ingetrokken adviezen of vervallen adviezen door bijvoorbeeld overlijden of AOW.

Aantal	Q4 2015	Q4 2016	Q4 2017	Q4 2018	Q4 2019	Q1 2020
Aanvraag totaal	2	4	34	59	103	124
Aanvraag met positief advies	0	1	14	22	47	59
% Aanvraag met positief advies	0%	25%	41%	37%	46%	48%

Tabel 2. Aantal aanvragen beschut werk (naar aanvrager) en advies vorig en huidig kwartaal

Sinds 1 januari 2015 kunnen gemeenten bij UWV een advies indicatie beschut werk aanvragen voor hun inwoners. Sinds 1 januari 2017 hebben burgers dit recht zelf ook.

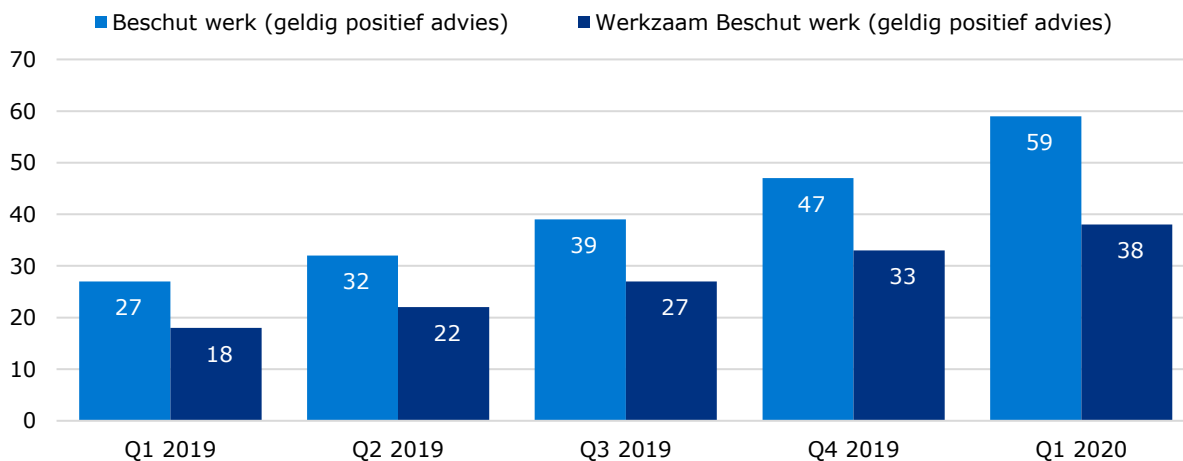
Aantal	Q4 2019			Q1 2020		
	Positief advies	Negatief advies	Aantal aanvragen	Positief advies	Negatief advies	Aantal aanvragen
Aanvraag gemeente	2	10	12	4	12	16
Aanvraag burger	45	46	91	55	53	108
Totaal	47	56	103	59	65	124

Aantallen geldig advies beschut werk participatiewet en aantal werkzame personen

Onderstaande tabel toont het aantal werkzame¹ personen met een geldig (positief) advies beschut werk Participatiewet zoals geregistreerd in het doelgroepregister. Dit aantal is niet gelijk aan het aantal positieve adviezen op dezelfde datum. Dit komt door a) het tijdsverschil tussen het afgegeven advies en het verwerken in de betreffende systemen b) hier uitsluitend de geldige adviezen worden meegeteld. Personen die zijn overleden of waarvan de beschikking is vervallen worden niet meegeteld.

¹ Personen zijn werkzaam indien zij loon uit één of meerdere inkomstenverhoudingen ontvangen.

Grafiek 1. Aantallen geldige afgegeven positieve adviezen in relatie tot het aantal werkzame personen



Rapportage beschut werk

Eerste kwartaal 2020

Amersfoort

Aanvragen beschut werk participatiewet en advies UWV

Naast de banenafpraak biedt ook beschut werk een mogelijkheid om personen met een arbeidsbeperking aan het werk te helpen. Het gaat hierbij om personen die alleen kunnen werken in een 'beschutte' omgeving, onder aangepaste omstandigheden. Zij hebben meer (structurele) begeleiding en aanpassing van hun werkplek nodig dan van een reguliere werkgever is te verwachten. De banen van deze personen tellen niet mee voor de banenafpraak. UWV geeft een positief of negatief advies uit naar aanleiding van een aanvraag.

Tabel 1. Historie aantal aanvragen beschut werk en positief advies

Onderstaande tabel toont het aantal aanvragen aan het einde van ieder jaar vanaf 2015. Ook het aantal aanvragen dat een positief advies (en dus een indicatie beschut werk) krijgt van UWV wordt getoond. De aantallen zijn cumulatief, dit wil zeggen dat alle aanvragen worden opgeteld vanaf 2015. Er wordt geen rekening gehouden met ingetrokken adviezen of vervallen adviezen door bijvoorbeeld overlijden of AOW.

Aantal	Q4 2015	Q4 2016	Q4 2017	Q4 2018	Q4 2019	Q1 2020
Aanvraag totaal	3	4	21	33	51	54
Aanvraag met positief advies	1	1	9	16	22	24
% Aanvraag met positief advies	33%	25%	43%	48%	43%	44%

Tabel 2. Aantal aanvragen beschut werk (naar aanvrager) en advies vorig en huidig kwartaal

Sinds 1 januari 2015 kunnen gemeenten bij UWV een advies indicatie beschut werk aanvragen voor hun inwoners. Sinds 1 januari 2017 hebben burgers dit recht zelf ook.

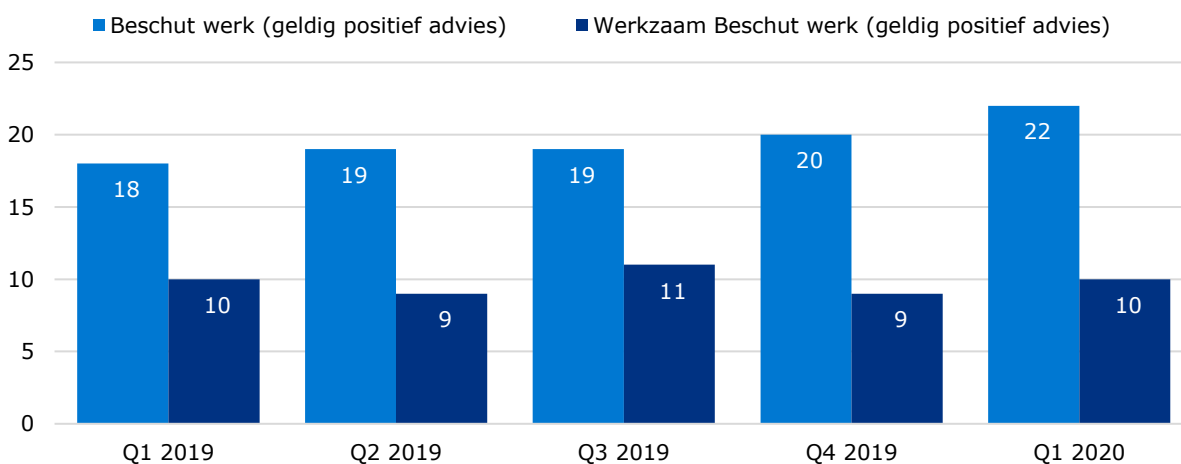
Aantal	Q4 2019			Q1 2020		
	Positief advies	Negatief advies	Aantal aanvragen	Positief advies	Negatief advies	Aantal aanvragen
Aanvraag gemeente	6	8	14	7	9	16
Aanvraag burger	16	21	37	17	21	38
Totaal	22	29	51	24	30	54

Aantallen geldig advies beschut werk participatiewet en aantal werkzame personen

Onderstaande tabel toont het aantal werkzame¹ personen met een geldig (positief) advies beschut werk Participatiewet zoals geregistreerd in het doelgroepregister. Dit aantal is niet gelijk aan het aantal positieve adviezen op dezelfde datum. Dit komt door a) het tijdsverschil tussen het afgegeven advies en het verwerken in de betreffende systemen b) hier uitsluitend de geldige adviezen worden meegeteld. Personen die zijn overleden of waarvan de beschikking is vervallen worden niet meegeteld.

¹ Personen zijn werkzaam indien zij loon uit één of meerdere inkomstenverhoudingen ontvangen.

Grafiek 1. Aantallen geldige afgegeven positieve adviezen in relatie tot het aantal werkzame personen



Rapportage beschut werk

Eerste kwartaal 2020

Drechtsteden

Aanvragen beschut werk participatiewet en advies UWV

Naast de banenafpraak biedt ook beschut werk een mogelijkheid om personen met een arbeidsbeperking aan het werk te helpen. Het gaat hierbij om personen die alleen kunnen werken in een 'beschutte' omgeving, onder aangepaste omstandigheden. Zij hebben meer (structurele) begeleiding en aanpassing van hun werkplek nodig dan van een reguliere werkgever is te verwachten. De banen van deze personen tellen niet mee voor de banenafpraak. UWV geeft een positief of negatief advies uit naar aanleiding van een aanvraag.

Tabel 1. Historie aantal aanvragen beschut werk en positief advies

Onderstaande tabel toont het aantal aanvragen aan het einde van ieder jaar vanaf 2015. Ook het aantal aanvragen dat een positief advies (en dus een indicatie beschut werk) krijgt van UWV wordt getoond. De aantallen zijn cumulatief, dit wil zeggen dat alle aanvragen worden opgeteld vanaf 2015. Er wordt geen rekening gehouden met ingetrokken adviezen of vervallen adviezen door bijvoorbeeld overlijden of AOW.

Aantal	Q4 2015	Q4 2016	Q4 2017	Q4 2018	Q4 2019	Q1 2020
Aanvraag totaal	0	0	24	71	115	129
Aanvraag met positief advies	0	0	22	54	90	102
% Aanvraag met positief advies	0%	0%	92%	76%	78%	79%

Tabel 2. Aantal aanvragen beschut werk (naar aanvrager) en advies vorig en huidig kwartaal

Sinds 1 januari 2015 kunnen gemeenten bij UWV een advies indicatie beschut werk aanvragen voor hun inwoners. Sinds 1 januari 2017 hebben burgers dit recht zelf ook.

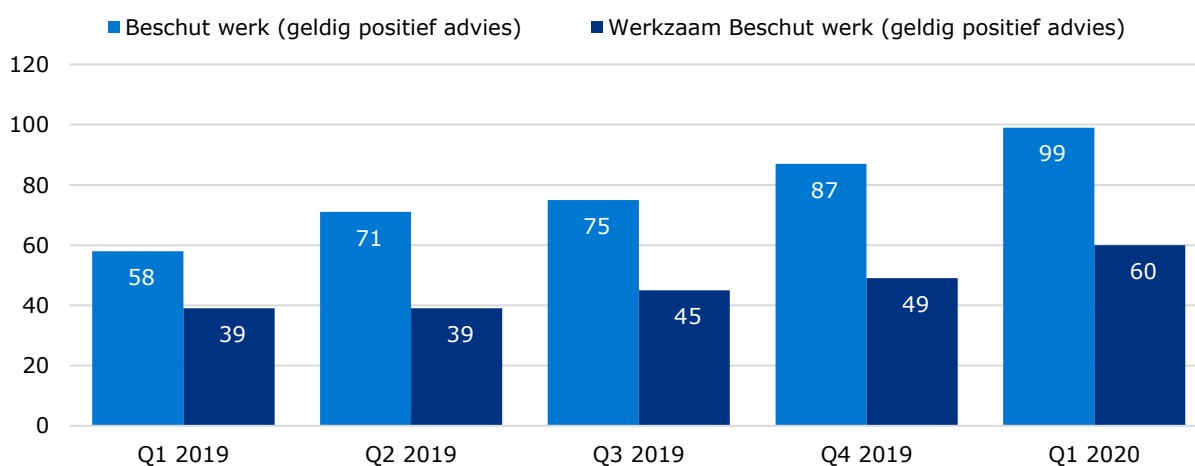
Aantal	Q4 2019			Q1 2020		
	Positief advies	Negatief advies	Aantal aanvragen	Positief advies	Negatief advies	Aantal aanvragen
Aanvraag gemeente	2	1	3	2	1	3
Aanvraag burger	88	24	112	100	26	126
Totaal	90	25	115	102	27	129

Aantallen geldig advies beschut werk participatiewet en aantal werkzame personen

Onderstaande tabel toont het aantal werkzame¹ personen met een geldig (positief) advies beschut werk Participatiewet zoals geregistreerd in het doelgroepregister. Dit aantal is niet gelijk aan het aantal positieve adviezen op dezelfde datum. Dit komt door a) het tijdsverschil tussen het afgegeven advies en het verwerken in de betreffende systemen b) hier uitsluitend de geldige adviezen worden meegeteld. Personen die zijn overleden of waarvan de beschikking is vervallen worden niet meegeteld.

¹ Personen zijn werkzaam indien zij loon uit één of meerdere inkomstenverhoudingen ontvangen.

Grafiek 1. Aantallen geldige afgegeven positieve adviezen in relatie tot het aantal werkzame personen



Rapportage beschut werk

Eerste kwartaal 2020

Drenthe

Aanvragen beschut werk participatiewet en advies UWV

Naast de banenafpraak biedt ook beschut werk een mogelijkheid om personen met een arbeidsbeperking aan het werk te helpen. Het gaat hierbij om personen die alleen kunnen werken in een 'beschutte' omgeving, onder aangepaste omstandigheden. Zij hebben meer (structurele) begeleiding en aanpassing van hun werkplek nodig dan van een reguliere werkgever is te verwachten. De banen van deze personen tellen niet mee voor de banenafpraak. UWV geeft een positief of negatief advies uit naar aanleiding van een aanvraag.

Tabel 1. Historie aantal aanvragen beschut werk en positief advies

Onderstaande tabel toont het aantal aanvragen aan het einde van ieder jaar vanaf 2015. Ook het aantal aanvragen dat een positief advies (en dus een indicatie beschut werk) krijgt van UWV wordt getoond. De aantallen zijn cumulatief, dit wil zeggen dat alle aanvragen worden opgeteld vanaf 2015. Er wordt geen rekening gehouden met ingetrokken adviezen of vervallen adviezen door bijvoorbeeld overlijden of AOW.

Aantal	Q4 2015	Q4 2016	Q4 2017	Q4 2018	Q4 2019	Q1 2020
Aanvraag totaal	1	5	86	176	279	309
Aanvraag met positief advies	0	2	52	114	187	211
% Aanvraag met positief advies	0%	40%	60%	65%	67%	68%

Tabel 2. Aantal aanvragen beschut werk (naar aanvrager) en advies vorig en huidig kwartaal

Sinds 1 januari 2015 kunnen gemeenten bij UWV een advies indicatie beschut werk aanvragen voor hun inwoners. Sinds 1 januari 2017 hebben burgers dit recht zelf ook.

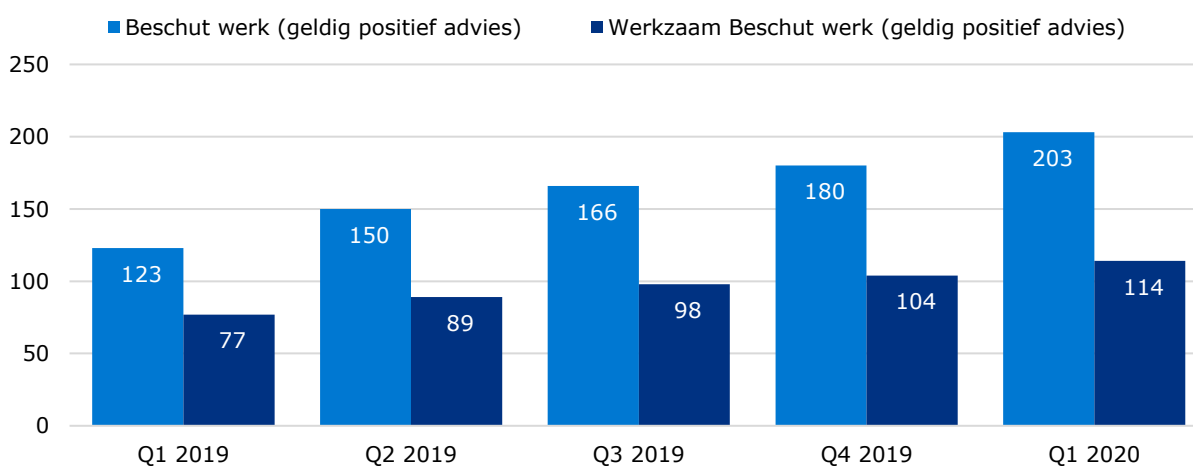
Aantal	Q4 2019			Q1 2020		
	Positief advies	Negatief advies	Aantal aanvragen	Positief advies	Negatief advies	Aantal aanvragen
Aanvraag gemeente	102	44	146	112	49	161
Aanvraag burger	85	48	133	99	49	148
Totaal	187	92	279	211	98	309

Aantallen geldig advies beschut werk participatiewet en aantal werkzame personen

Onderstaande tabel toont het aantal werkzame¹ personen met een geldig (positief) advies beschut werk Participatiewet zoals geregistreerd in het doelgroepregister. Dit aantal is niet gelijk aan het aantal positieve adviezen op dezelfde datum. Dit komt door a) het tijdsverschil tussen het afgegeven advies en het verwerken in de betreffende systemen b) hier uitsluitend de geldige adviezen worden meegeteld. Personen die zijn overleden of waarvan de beschikking is vervallen worden niet meegeteld.

¹ Personen zijn werkzaam indien zij loon uit één of meerdere inkomstenverhoudingen ontvangen.

Grafiek 1. Aantallen geldige afgegeven positieve adviezen in relatie tot het aantal werkzame personen



Rapportage beschut werk

Eerste kwartaal 2020

Flevoland

Aanvragen beschut werk participatiewet en advies UWV

Naast de banenafpraak biedt ook beschut werk een mogelijkheid om personen met een arbeidsbeperking aan het werk te helpen. Het gaat hierbij om personen die alleen kunnen werken in een 'beschutte' omgeving, onder aangepaste omstandigheden. Zij hebben meer (structurele) begeleiding en aanpassing van hun werkplek nodig dan van een reguliere werkgever is te verwachten. De banen van deze personen tellen niet mee voor de banenafpraak. UWV geeft een positief of negatief advies uit naar aanleiding van een aanvraag.

Tabel 1. Historie aantal aanvragen beschut werk en positief advies

Onderstaande tabel toont het aantal aanvragen aan het einde van ieder jaar vanaf 2015. Ook het aantal aanvragen dat een positief advies (en dus een indicatie beschut werk) krijgt van UWV wordt getoond. De aantallen zijn cumulatief, dit wil zeggen dat alle aanvragen worden opgeteld vanaf 2015. Er wordt geen rekening gehouden met ingetrokken adviezen of vervallen adviezen door bijvoorbeeld overlijden of AOW.

Aantal	Q4 2015	Q4 2016	Q4 2017	Q4 2018	Q4 2019	Q1 2020
Aanvraag totaal	9	15	99	202	273	287
Aanvraag met positief advies	8	14	83	170	229	239
% Aanvraag met positief advies	89%	93%	84%	84%	84%	83%

Tabel 2. Aantal aanvragen beschut werk (naar aanvrager) en advies vorig en huidig kwartaal

Sinds 1 januari 2015 kunnen gemeenten bij UWV een advies indicatie beschut werk aanvragen voor hun inwoners. Sinds 1 januari 2017 hebben burgers dit recht zelf ook.

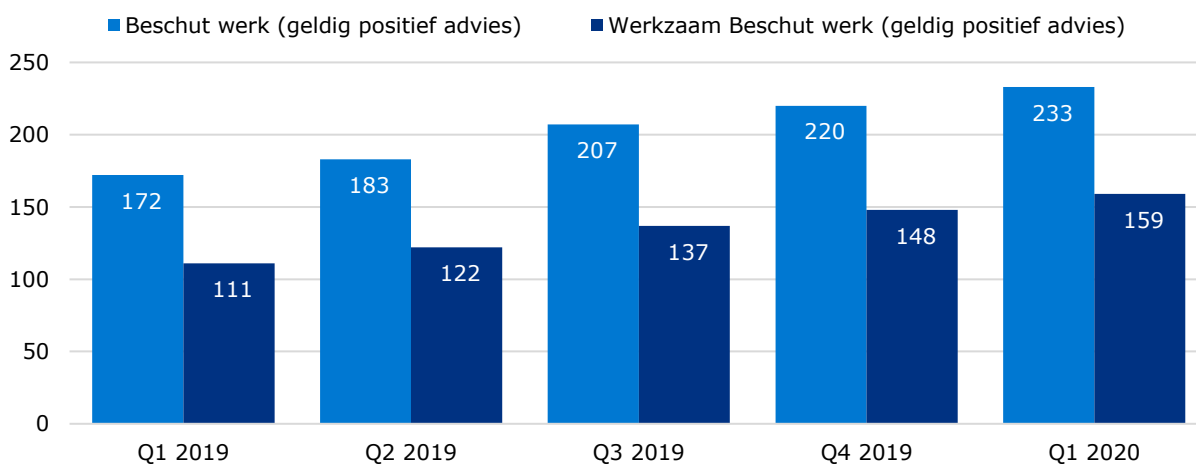
Aantal	Q4 2019			Q1 2020		
	Positief advies	Negatief advies	Aantal aanvragen	Positief advies	Negatief advies	Aantal aanvragen
Aanvraag gemeente	98	11	109	101	12	113
Aanvraag burger	131	33	164	138	36	174
Totaal	229	44	273	239	48	287

Aantallen geldig advies beschut werk participatiewet en aantal werkzame personen

Onderstaande tabel toont het aantal werkzame¹ personen met een geldig (positief) advies beschut werk Participatiewet zoals geregistreerd in het doelgroepregister. Dit aantal is niet gelijk aan het aantal positieve adviezen op dezelfde datum. Dit komt door a) het tijdsverschil tussen het afgegeven advies en het verwerken in de betreffende systemen b) hier uitsluitend de geldige adviezen worden meegeteld. Personen die zijn overleden of waarvan de beschikking is vervallen worden niet meegeteld.

¹ Personen zijn werkzaam indien zij loon uit één of meerdere inkomstenverhoudingen ontvangen.

Grafiek 1. Aantallen geldige afgegeven positieve adviezen in relatie tot het aantal werkzame personen



Rapportage beschut werk

Eerste kwartaal 2020

FoodValley

Aanvragen beschut werk participatiewet en advies UWV

Naast de banenafpraak biedt ook beschut werk een mogelijkheid om personen met een arbeidsbeperking aan het werk te helpen. Het gaat hierbij om personen die alleen kunnen werken in een 'beschutte' omgeving, onder aangepaste omstandigheden. Zij hebben meer (structurele) begeleiding en aanpassing van hun werkplek nodig dan van een reguliere werkgever is te verwachten. De banen van deze personen tellen niet mee voor de banenafpraak. UWV geeft een positief of negatief advies uit naar aanleiding van een aanvraag.

Tabel 1. Historie aantal aanvragen beschut werk en positief advies

Onderstaande tabel toont het aantal aanvragen aan het einde van ieder jaar vanaf 2015. Ook het aantal aanvragen dat een positief advies (en dus een indicatie beschut werk) krijgt van UWV wordt getoond. De aantallen zijn cumulatief, dit wil zeggen dat alle aanvragen worden opgeteld vanaf 2015. Er wordt geen rekening gehouden met ingetrokken adviezen of vervallen adviezen door bijvoorbeeld overlijden of AOW.

Aantal	Q4 2015	Q4 2016	Q4 2017	Q4 2018	Q4 2019	Q1 2020
Aanvraag totaal	4	19	53	99	127	133
Aanvraag met positief advies	2	7	31	64	85	89
% Aanvraag met positief advies	50%	37%	58%	65%	67%	67%

Tabel 2. Aantal aanvragen beschut werk (naar aanvrager) en advies vorig en huidig kwartaal

Sinds 1 januari 2015 kunnen gemeenten bij UWV een advies indicatie beschut werk aanvragen voor hun inwoners. Sinds 1 januari 2017 hebben burgers dit recht zelf ook.

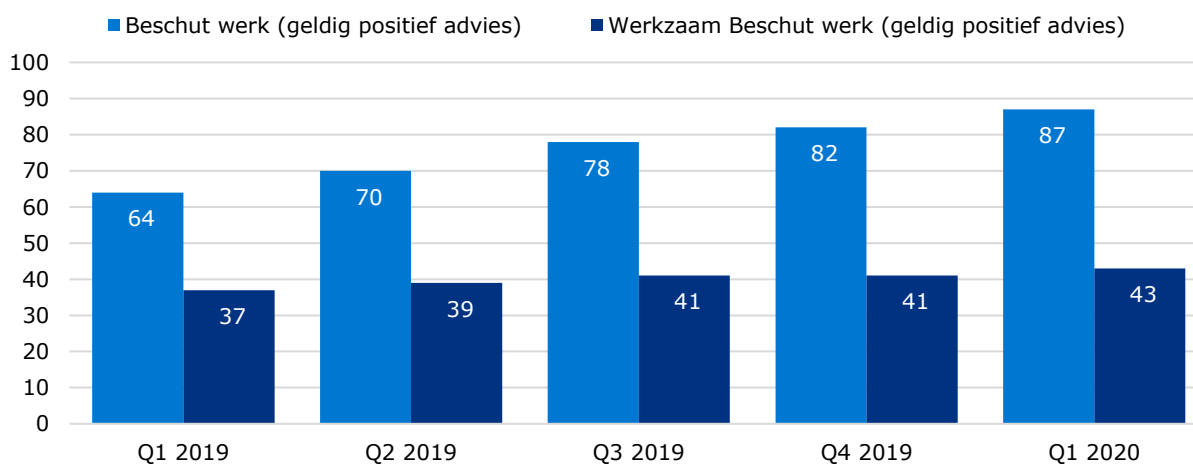
Aantal	Q4 2019			Q1 2020		
	Positief advies	Negatief advies	Aantal aanvragen	Positief advies	Negatief advies	Aantal aanvragen
Aanvraag gemeente	44	19	63	46	20	66
Aanvraag burger	41	23	64	43	24	67
Totaal	85	42	127	89	44	133

Aantallen geldig advies beschut werk participatiewet en aantal werkzame personen

Onderstaande tabel toont het aantal werkzame¹ personen met een geldig (positief) advies beschut werk Participatiewet zoals geregistreerd in het doelgroepregister. Dit aantal is niet gelijk aan het aantal positieve adviezen op dezelfde datum. Dit komt door a) het tijdsverschil tussen het afgegeven advies en het verwerken in de betreffende systemen b) hier uitsluitend de geldige adviezen worden meegeteld. Personen die zijn overleden of waarvan de beschikking is vervallen worden niet meegeteld.

¹ Personen zijn werkzaam indien zij loon uit één of meerdere inkomstenverhoudingen ontvangen.

Grafiek 1. Aantallen geldige afgegeven positieve adviezen in relatie tot het aantal werkzame personen



Rapportage beschut werk

Eerste kwartaal 2020

Friesland

Aanvragen beschut werk participatiewet en advies UWV

Naast de banenafpraak biedt ook beschut werk een mogelijkheid om personen met een arbeidsbeperking aan het werk te helpen. Het gaat hierbij om personen die alleen kunnen werken in een 'beschutte' omgeving, onder aangepaste omstandigheden. Zij hebben meer (structurele) begeleiding en aanpassing van hun werkplek nodig dan van een reguliere werkgever is te verwachten. De banen van deze personen tellen niet mee voor de banenafpraak. UWV geeft een positief of negatief advies uit naar aanleiding van een aanvraag.

Tabel 1. Historie aantal aanvragen beschut werk en positief advies

Onderstaande tabel toont het aantal aanvragen aan het einde van ieder jaar vanaf 2015. Ook het aantal aanvragen dat een positief advies (en dus een indicatie beschut werk) krijgt van UWV wordt getoond. De aantallen zijn cumulatief, dit wil zeggen dat alle aanvragen worden opgeteld vanaf 2015. Er wordt geen rekening gehouden met ingetrokken adviezen of vervallen adviezen door bijvoorbeeld overlijden of AOW.

Aantal	Q4 2015	Q4 2016	Q4 2017	Q4 2018	Q4 2019	Q1 2020
Aanvraag totaal	3	22	127	224	346	376
Aanvraag met positief advies	2	17	68	133	224	246
% Aanvraag met positief advies	67%	77%	54%	59%	65%	65%

Tabel 2. Aantal aanvragen beschut werk (naar aanvrager) en advies vorig en huidig kwartaal

Sinds 1 januari 2015 kunnen gemeenten bij UWV een advies indicatie beschut werk aanvragen voor hun inwoners. Sinds 1 januari 2017 hebben burgers dit recht zelf ook.

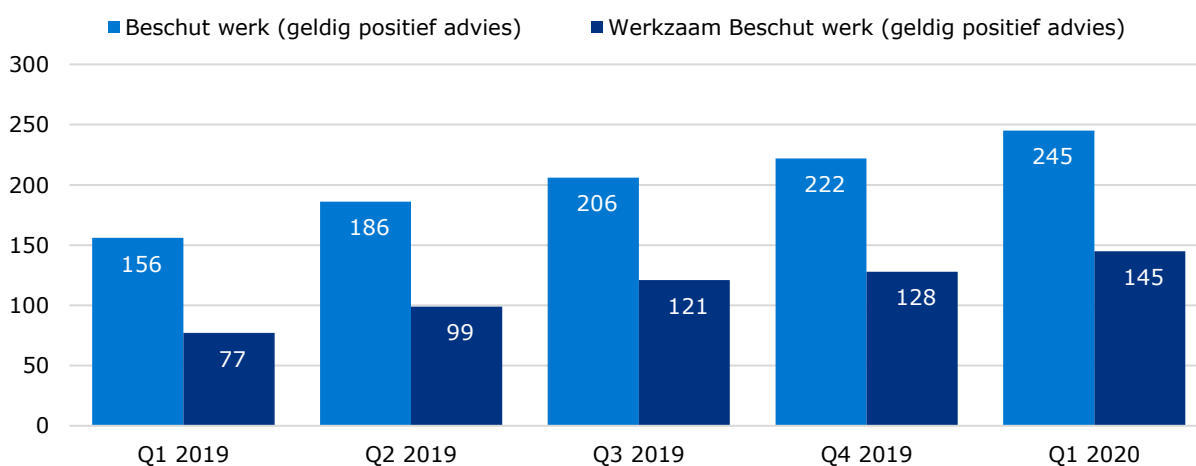
Aantal	Q4 2019			Q1 2020		
	Positief advies	Negatief advies	Aantal aanvragen	Positief advies	Negatief advies	Aantal aanvragen
Aanvraag gemeente	49	14	63	53	14	67
Aanvraag burger	175	108	283	193	116	309
Totaal	224	122	346	246	130	376

Aantallen geldig advies beschut werk participatiewet en aantal werkzame personen

Onderstaande tabel toont het aantal werkzame¹ personen met een geldig (positief) advies beschut werk Participatiewet zoals geregistreerd in het doelgroepregister. Dit aantal is niet gelijk aan het aantal positieve adviezen op dezelfde datum. Dit komt door a) het tijdsverschil tussen het afgegeven advies en het verwerken in de betreffende systemen b) hier uitsluitend de geldige adviezen worden meegeteld. Personen die zijn overleden of waarvan de beschikking is vervallen worden niet meegeteld.

¹ Personen zijn werkzaam indien zij loon uit één of meerdere inkomstenverhoudingen ontvangen.

Grafiek 1. Aantallen geldige afgegeven positieve adviezen in relatie tot het aantal werkzame personen



Rapportage beschut werk

Eerste kwartaal 2020

Gooi en Vechtstreek

Aanvragen beschut werk participatiewet en advies UWV

Naast de banenafpraak biedt ook beschut werk een mogelijkheid om personen met een arbeidsbeperking aan het werk te helpen. Het gaat hierbij om personen die alleen kunnen werken in een 'beschutte' omgeving, onder aangepaste omstandigheden. Zij hebben meer (structurele) begeleiding en aanpassing van hun werkplek nodig dan van een reguliere werkgever is te verwachten. De banen van deze personen tellen niet mee voor de banenafpraak. UWV geeft een positief of negatief advies uit naar aanleiding van een aanvraag.

Tabel 1. Historie aantal aanvragen beschut werk en positief advies

Onderstaande tabel toont het aantal aanvragen aan het einde van ieder jaar vanaf 2015. Ook het aantal aanvragen dat een positief advies (en dus een indicatie beschut werk) krijgt van UWV wordt getoond. De aantallen zijn cumulatief, dit wil zeggen dat alle aanvragen worden opgeteld vanaf 2015. Er wordt geen rekening gehouden met ingetrokken adviezen of vervallen adviezen door bijvoorbeeld overlijden of AOW.

Aantal	Q4 2015	Q4 2016	Q4 2017	Q4 2018	Q4 2019	Q1 2020
Aanvraag totaal	0	0	21	44	66	72
Aanvraag met positief advies	0	0	17	35	51	56
% Aanvraag met positief advies	0%	0%	81%	80%	77%	78%

Tabel 2. Aantal aanvragen beschut werk (naar aanvrager) en advies vorig en huidig kwartaal

Sinds 1 januari 2015 kunnen gemeenten bij UWV een advies indicatie beschut werk aanvragen voor hun inwoners. Sinds 1 januari 2017 hebben burgers dit recht zelf ook.

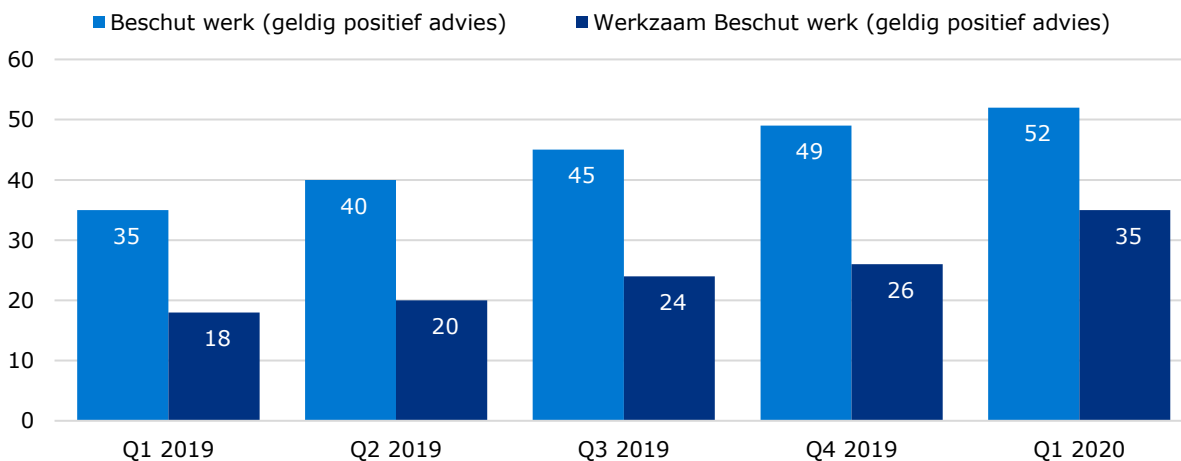
Aantal	Q4 2019			Q1 2020		
	Positief advies	Negatief advies	Aantal aanvragen	Positief advies	Negatief advies	Aantal aanvragen
Aanvraag gemeente	14	2	16	16	2	18
Aanvraag burger	37	13	50	40	14	54
Totaal	51	15	66	56	16	72

Aantallen geldig advies beschut werk participatiewet en aantal werkzame personen

Onderstaande tabel toont het aantal werkzame¹ personen met een geldig (positief) advies beschut werk Participatiewet zoals geregistreerd in het doelgroepregister. Dit aantal is niet gelijk aan het aantal positieve adviezen op dezelfde datum. Dit komt door a) het tijdsverschil tussen het afgegeven advies en het verwerken in de betreffende systemen b) hier uitsluitend de geldige adviezen worden meegeteld. Personen die zijn overleden of waarvan de beschikking is vervallen worden niet meegeteld.

¹ Personen zijn werkzaam indien zij loon uit één of meerdere inkomstenverhoudingen ontvangen.

Grafiek 1. Aantallen geldige afgegeven positieve adviezen in relatie tot het aantal werkzame personen



Rapportage beschut werk

Eerste kwartaal 2020

Gorinchem

Aanvragen beschut werk participatiewet en advies UWV

Naast de banenafpraak biedt ook beschut werk een mogelijkheid om personen met een arbeidsbeperking aan het werk te helpen. Het gaat hierbij om personen die alleen kunnen werken in een 'beschutte' omgeving, onder aangepaste omstandigheden. Zij hebben meer (structurele) begeleiding en aanpassing van hun werkplek nodig dan van een reguliere werkgever is te verwachten. De banen van deze personen tellen niet mee voor de banenafpraak. UWV geeft een positief of negatief advies uit naar aanleiding van een aanvraag.

Tabel 1. Historie aantal aanvragen beschut werk en positief advies

Onderstaande tabel toont het aantal aanvragen aan het einde van ieder jaar vanaf 2015. Ook het aantal aanvragen dat een positief advies (en dus een indicatie beschut werk) krijgt van UWV wordt getoond. De aantallen zijn cumulatief, dit wil zeggen dat alle aanvragen worden opgeteld vanaf 2015. Er wordt geen rekening gehouden met ingetrokken adviezen of vervallen adviezen door bijvoorbeeld overlijden of AOW.

Aantal	Q4 2015	Q4 2016	Q4 2017	Q4 2018	Q4 2019	Q1 2020
Aanvraag totaal	2	4	23	35	58	70
Aanvraag met positief advies	2	4	19	28	47	56
% Aanvraag met positief advies	100%	100%	83%	80%	81%	80%

Tabel 2. Aantal aanvragen beschut werk (naar aanvrager) en advies vorig en huidig kwartaal

Sinds 1 januari 2015 kunnen gemeenten bij UWV een advies indicatie beschut werk aanvragen voor hun inwoners. Sinds 1 januari 2017 hebben burgers dit recht zelf ook.

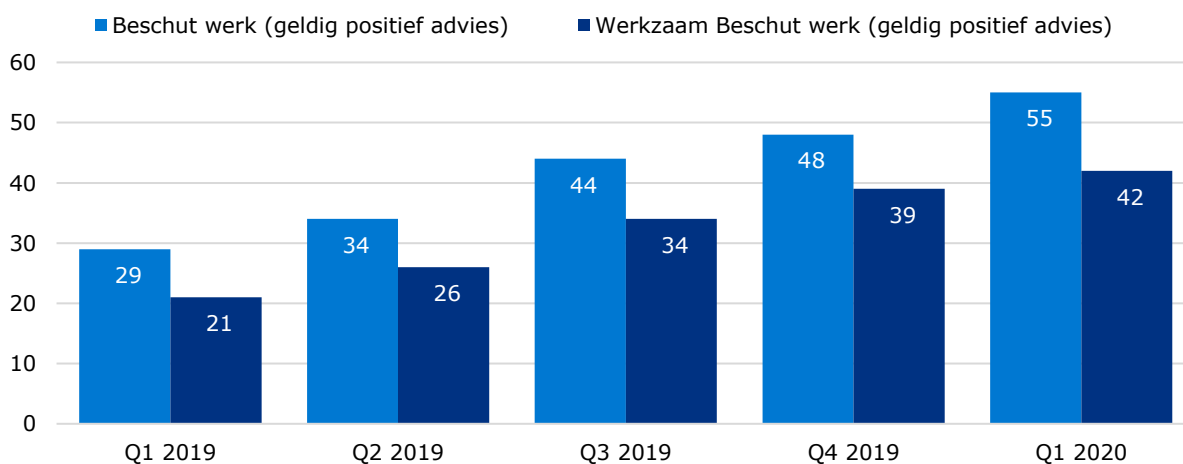
Aantal	Q4 2019			Q1 2020		
	Positief advies	Negatief advies	Aantal aanvragen	Positief advies	Negatief advies	Aantal aanvragen
Aanvraag gemeente	4	0	4	4	0	4
Aanvraag burger	43	11	54	52	14	66
Totaal	47	11	58	56	14	70

Aantallen geldig advies beschut werk participatiewet en aantal werkzame personen

Onderstaande tabel toont het aantal werkzame¹ personen met een geldig (positief) advies beschut werk Participatiewet zoals geregistreerd in het doelgroepregister. Dit aantal is niet gelijk aan het aantal positieve adviezen op dezelfde datum. Dit komt door a) het tijdsverschil tussen het afgegeven advies en het verwerken in de betreffende systemen b) hier uitsluitend de geldige adviezen worden meegeteld. Personen die zijn overleden of waarvan de beschikking is vervallen worden niet meegeteld.

¹ Personen zijn werkzaam indien zij loon uit één of meerdere inkomstenverhoudingen ontvangen.

Grafiek 1. Aantallen geldige afgegeven positieve adviezen in relatie tot het aantal werkzame personen



Rapportage beschut werk

Eerste kwartaal 2020

Groningen

Aanvragen beschut werk participatiewet en advies UWV

Naast de banenafpraak biedt ook beschut werk een mogelijkheid om personen met een arbeidsbeperking aan het werk te helpen. Het gaat hierbij om personen die alleen kunnen werken in een 'beschutte' omgeving, onder aangepaste omstandigheden. Zij hebben meer (structurele) begeleiding en aanpassing van hun werkplek nodig dan van een reguliere werkgever is te verwachten. De banen van deze personen tellen niet mee voor de banenafpraak. UWV geeft een positief of negatief advies uit naar aanleiding van een aanvraag.

Tabel 1. Historie aantal aanvragen beschut werk en positief advies

Onderstaande tabel toont het aantal aanvragen aan het einde van ieder jaar vanaf 2015. Ook het aantal aanvragen dat een positief advies (en dus een indicatie beschut werk) krijgt van UWV wordt getoond. De aantallen zijn cumulatief, dit wil zeggen dat alle aanvragen worden opgeteld vanaf 2015. Er wordt geen rekening gehouden met ingetrokken adviezen of vervallen adviezen door bijvoorbeeld overlijden of AOW.

Aantal	Q4 2015	Q4 2016	Q4 2017	Q4 2018	Q4 2019	Q1 2020
Aanvraag totaal	7	45	212	417	640	705
Aanvraag met positief advies	6	39	161	312	496	546
% Aanvraag met positief advies	86%	87%	76%	75%	78%	77%

Tabel 2. Aantal aanvragen beschut werk (naar aanvrager) en advies vorig en huidig kwartaal

Sinds 1 januari 2015 kunnen gemeenten bij UWV een advies indicatie beschut werk aanvragen voor hun inwoners. Sinds 1 januari 2017 hebben burgers dit recht zelf ook.

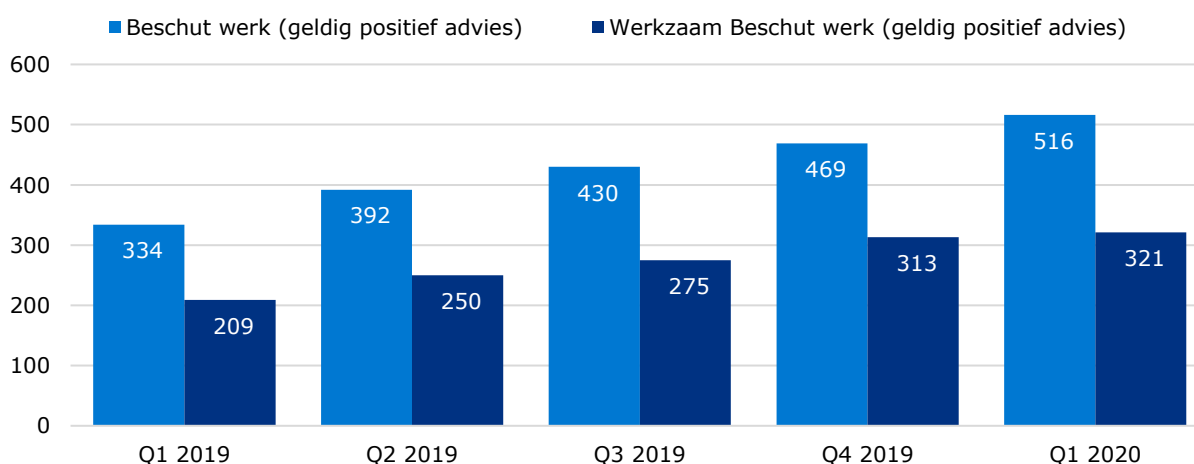
Aantal	Q4 2019			Q1 2020		
	Positief advies	Negatief advies	Aantal aanvragen	Positief advies	Negatief advies	Aantal aanvragen
Aanvraag gemeente	187	31	218	207	31	238
Aanvraag burger	309	113	422	339	128	467
Totaal	496	144	640	546	159	705

Aantallen geldig advies beschut werk participatiewet en aantal werkzame personen

Onderstaande tabel toont het aantal werkzame¹ personen met een geldig (positief) advies beschut werk Participatiewet zoals geregistreerd in het doelgroepregister. Dit aantal is niet gelijk aan het aantal positieve adviezen op dezelfde datum. Dit komt door a) het tijdsverschil tussen het afgegeven advies en het verwerken in de betreffende systemen b) hier uitsluitend de geldige adviezen worden meegeteld. Personen die zijn overleden of waarvan de beschikking is vervallen worden niet meegeteld.

¹ Personen zijn werkzaam indien zij loon uit één of meerdere inkomstenverhoudingen ontvangen.

Grafiek 1. Aantallen geldige afgegeven positieve adviezen in relatie tot het aantal werkzame personen



Rapportage beschut werk

Eerste kwartaal 2020

Groot Amsterdam

Aanvragen beschut werk participatiewet en advies UWV

Naast de banenafpraak biedt ook beschut werk een mogelijkheid om personen met een arbeidsbeperking aan het werk te helpen. Het gaat hierbij om personen die alleen kunnen werken in een 'beschutte' omgeving, onder aangepaste omstandigheden. Zij hebben meer (structurele) begeleiding en aanpassing van hun werkplek nodig dan van een reguliere werkgever is te verwachten. De banen van deze personen tellen niet mee voor de banenafpraak. UWV geeft een positief of negatief advies uit naar aanleiding van een aanvraag.

Tabel 1. Historie aantal aanvragen beschut werk en positief advies

Onderstaande tabel toont het aantal aanvragen aan het einde van ieder jaar vanaf 2015. Ook het aantal aanvragen dat een positief advies (en dus een indicatie beschut werk) krijgt van UWV wordt getoond. De aantallen zijn cumulatief, dit wil zeggen dat alle aanvragen worden opgeteld vanaf 2015. Er wordt geen rekening gehouden met ingetrokken adviezen of vervallen adviezen door bijvoorbeeld overlijden of AOW.

Aantal	Q4 2015	Q4 2016	Q4 2017	Q4 2018	Q4 2019	Q1 2020
Aanvraag totaal	15	73	200	316	503	546
Aanvraag met positief advies	8	59	159	259	423	459
% Aanvraag met positief advies	53%	81%	80%	82%	84%	84%

Tabel 2. Aantal aanvragen beschut werk (naar aanvrager) en advies vorig en huidig kwartaal

Sinds 1 januari 2015 kunnen gemeenten bij UWV een advies indicatie beschut werk aanvragen voor hun inwoners. Sinds 1 januari 2017 hebben burgers dit recht zelf ook.

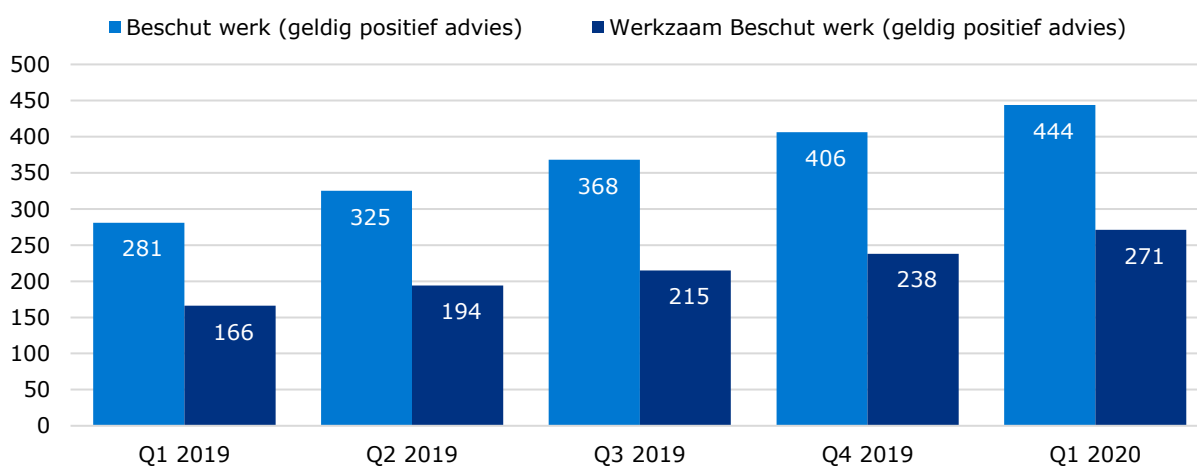
Aantal	Q4 2019			Q1 2020		
	Positief advies	Negatief advies	Aantal aanvragen	Positief advies	Negatief advies	Aantal aanvragen
Aanvraag gemeente	315	40	355	343	42	385
Aanvraag burger	108	40	148	116	45	161
Totaal	423	80	503	459	87	546

Aantallen geldig advies beschut werk participatiewet en aantal werkzame personen

Onderstaande tabel toont het aantal werkzame¹ personen met een geldig (positief) advies beschut werk Participatiewet zoals geregistreerd in het doelgroepregister. Dit aantal is niet gelijk aan het aantal positieve adviezen op dezelfde datum. Dit komt door a) het tijdsverschil tussen het afgegeven advies en het verwerken in de betreffende systemen b) hier uitsluitend de geldige adviezen worden meegeteld. Personen die zijn overleden of waarvan de beschikking is vervallen worden niet meegeteld.

¹ Personen zijn werkzaam indien zij loon uit één of meerdere inkomstenverhoudingen ontvangen.

Grafiek 1. Aantallen geldige afgegeven positieve adviezen in relatie tot het aantal werkzame personen



Rapportage beschut werk

Eerste kwartaal 2020

Haaglanden

Aanvragen beschut werk participatiewet en advies UWV

Naast de banenafpraak biedt ook beschut werk een mogelijkheid om personen met een arbeidsbeperking aan het werk te helpen. Het gaat hierbij om personen die alleen kunnen werken in een 'beschutte' omgeving, onder aangepaste omstandigheden. Zij hebben meer (structurele) begeleiding en aanpassing van hun werkplek nodig dan van een reguliere werkgever is te verwachten. De banen van deze personen tellen niet mee voor de banenafpraak. UWV geeft een positief of negatief advies uit naar aanleiding van een aanvraag.

Tabel 1. Historie aantal aanvragen beschut werk en positief advies

Onderstaande tabel toont het aantal aanvragen aan het einde van ieder jaar vanaf 2015. Ook het aantal aanvragen dat een positief advies (en dus een indicatie beschut werk) krijgt van UWV wordt getoond. De aantallen zijn cumulatief, dit wil zeggen dat alle aanvragen worden opgeteld vanaf 2015. Er wordt geen rekening gehouden met ingetrokken adviezen of vervallen adviezen door bijvoorbeeld overlijden of AOW.

Aantal	Q4 2015	Q4 2016	Q4 2017	Q4 2018	Q4 2019	Q1 2020
Aanvraag totaal	45	164	310	465	607	633
Aanvraag met positief advies	33	103	202	314	416	432
% Aanvraag met positief advies	73%	63%	65%	68%	69%	68%

Tabel 2. Aantal aanvragen beschut werk (naar aanvrager) en advies vorig en huidig kwartaal

Sinds 1 januari 2015 kunnen gemeenten bij UWV een advies indicatie beschut werk aanvragen voor hun inwoners. Sinds 1 januari 2017 hebben burgers dit recht zelf ook.

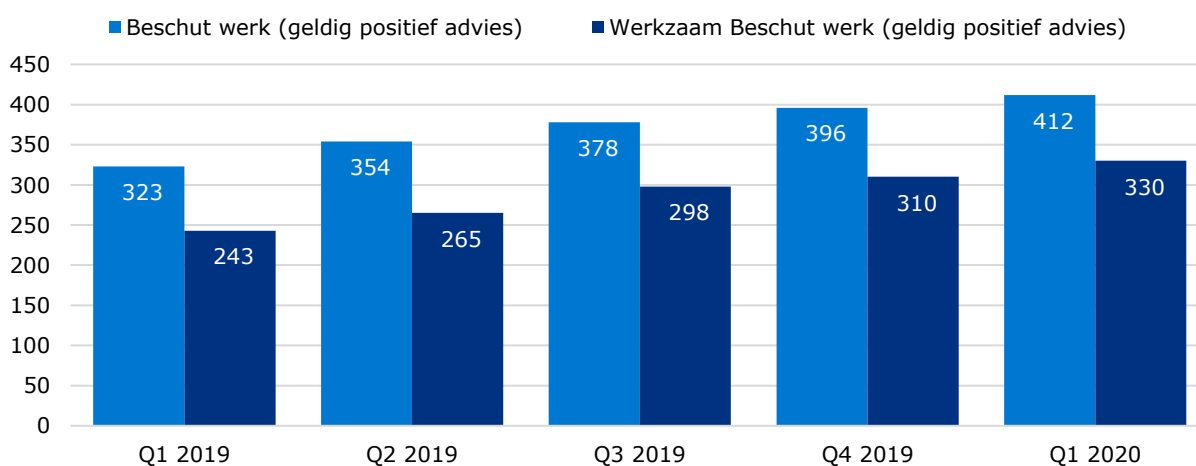
Aantal	Q4 2019			Q1 2020		
	Positief advies	Negatief advies	Aantal aanvragen	Positief advies	Negatief advies	Aantal aanvragen
Aanvraag gemeente	308	83	391	316	83	399
Aanvraag burger	108	108	216	116	118	234
Totaal	416	191	607	432	201	633

Aantallen geldig advies beschut werk participatiewet en aantal werkzame personen

Onderstaande tabel toont het aantal werkzame¹ personen met een geldig (positief) advies beschut werk Participatiewet zoals geregistreerd in het doelgroepregister. Dit aantal is niet gelijk aan het aantal positieve adviezen op dezelfde datum. Dit komt door a) het tijdsverschil tussen het afgegeven advies en het verwerken in de betreffende systemen b) hier uitsluitend de geldige adviezen worden meegeteld. Personen die zijn overleden of waarvan de beschikking is vervallen worden niet meegeteld.

¹ Personen zijn werkzaam indien zij loon uit één of meerdere inkomstenverhoudingen ontvangen.

Grafiek 1. Aantallen geldige afgegeven positieve adviezen in relatie tot het aantal werkzame personen



Rapportage beschut werk

Eerste kwartaal 2020

Helmond-De Peel

Aanvragen beschut werk participatiewet en advies UWV

Naast de banenafpraak biedt ook beschut werk een mogelijkheid om personen met een arbeidsbeperking aan het werk te helpen. Het gaat hierbij om personen die alleen kunnen werken in een 'beschutte' omgeving, onder aangepaste omstandigheden. Zij hebben meer (structurele) begeleiding en aanpassing van hun werkplek nodig dan van een reguliere werkgever is te verwachten. De banen van deze personen tellen niet mee voor de banenafpraak. UWV geeft een positief of negatief advies uit naar aanleiding van een aanvraag.

Tabel 1. Historie aantal aanvragen beschut werk en positief advies

Onderstaande tabel toont het aantal aanvragen aan het einde van ieder jaar vanaf 2015. Ook het aantal aanvragen dat een positief advies (en dus een indicatie beschut werk) krijgt van UWV wordt getoond. De aantallen zijn cumulatief, dit wil zeggen dat alle aanvragen worden opgeteld vanaf 2015. Er wordt geen rekening gehouden met ingetrokken adviezen of vervallen adviezen door bijvoorbeeld overlijden of AOW.

Aantal	Q4 2015	Q4 2016	Q4 2017	Q4 2018	Q4 2019	Q1 2020
Aanvraag totaal	0	6	34	91	128	131
Aanvraag met positief advies	0	4	27	76	111	114
% Aanvraag met positief advies	0%	67%	79%	84%	87%	87%

Tabel 2. Aantal aanvragen beschut werk (naar aanvrager) en advies vorig en huidig kwartaal

Sinds 1 januari 2015 kunnen gemeenten bij UWV een advies indicatie beschut werk aanvragen voor hun inwoners. Sinds 1 januari 2017 hebben burgers dit recht zelf ook.

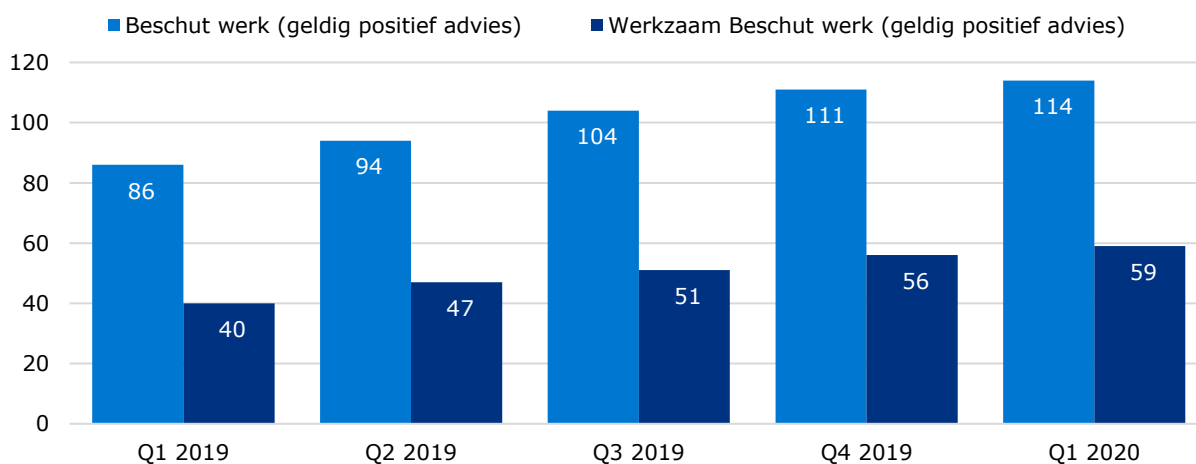
Aantal	Q4 2019			Q1 2020		
	Positief advies	Negatief advies	Aantal aanvragen	Positief advies	Negatief advies	Aantal aanvragen
Aanvraag gemeente	33	6	39	33	6	39
Aanvraag burger	78	11	89	81	11	92
Totaal	111	17	128	114	17	131

Aantallen geldig advies beschut werk participatiewet en aantal werkzame personen

Onderstaande tabel toont het aantal werkzame¹ personen met een geldig (positief) advies beschut werk Participatiewet zoals geregistreerd in het doelgroepregister. Dit aantal is niet gelijk aan het aantal positieve adviezen op dezelfde datum. Dit komt door a) het tijdsverschil tussen het afgegeven advies en het verwerken in de betreffende systemen b) hier uitsluitend de geldige adviezen worden meegeteld. Personen die zijn overleden of waarvan de beschikking is vervallen worden niet meegeteld.

¹ Personen zijn werkzaam indien zij loon uit één of meerdere inkomstenverhoudingen ontvangen.

Grafiek 1. Aantallen geldige afgegeven positieve adviezen in relatie tot het aantal werkzame personen



Rapportage beschut werk

Eerste kwartaal 2020

Holland Rijnland

Aanvragen beschut werk participatiewet en advies UWV

Naast de banenafpraak biedt ook beschut werk een mogelijkheid om personen met een arbeidsbeperking aan het werk te helpen. Het gaat hierbij om personen die alleen kunnen werken in een 'beschutte' omgeving, onder aangepaste omstandigheden. Zij hebben meer (structurele) begeleiding en aanpassing van hun werkplek nodig dan van een reguliere werkgever is te verwachten. De banen van deze personen tellen niet mee voor de banenafpraak. UWV geeft een positief of negatief advies uit naar aanleiding van een aanvraag.

Tabel 1. Historie aantal aanvragen beschut werk en positief advies

Onderstaande tabel toont het aantal aanvragen aan het einde van ieder jaar vanaf 2015. Ook het aantal aanvragen dat een positief advies (en dus een indicatie beschut werk) krijgt van UWV wordt getoond. De aantallen zijn cumulatief, dit wil zeggen dat alle aanvragen worden opgeteld vanaf 2015. Er wordt geen rekening gehouden met ingetrokken adviezen of vervallen adviezen door bijvoorbeeld overlijden of AOW.

Aantal	Q4 2015	Q4 2016	Q4 2017	Q4 2018	Q4 2019	Q1 2020
Aanvraag totaal	7	31	113	216	310	336
Aanvraag met positief advies	4	26	71	140	208	225
% Aanvraag met positief advies	57%	84%	63%	65%	67%	67%

Tabel 2. Aantal aanvragen beschut werk (naar aanvrager) en advies vorig en huidig kwartaal

Sinds 1 januari 2015 kunnen gemeenten bij UWV een advies indicatie beschut werk aanvragen voor hun inwoners. Sinds 1 januari 2017 hebben burgers dit recht zelf ook.

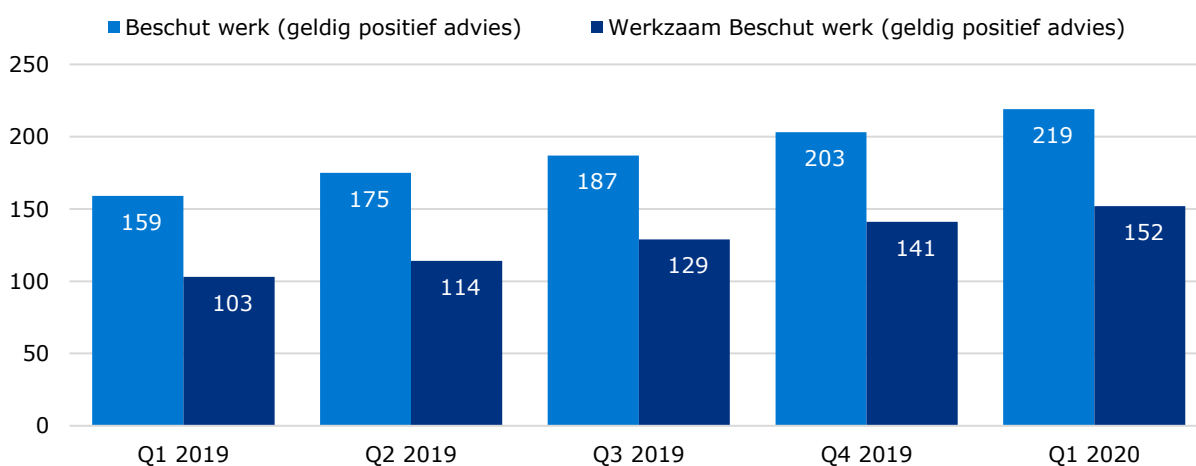
Aantal	Q4 2019			Q1 2020		
	Positief advies	Negatief advies	Aantal aanvragen	Positief advies	Negatief advies	Aantal aanvragen
Aanvraag gemeente	99	16	115	106	16	122
Aanvraag burger	109	86	195	119	95	214
Totaal	208	102	310	225	111	336

Aantallen geldig advies beschut werk participatiewet en aantal werkzame personen

Onderstaande tabel toont het aantal werkzame¹ personen met een geldig (positief) advies beschut werk Participatiewet zoals geregistreerd in het doelgroepregister. Dit aantal is niet gelijk aan het aantal positieve adviezen op dezelfde datum. Dit komt door a) het tijdsverschil tussen het afgegeven advies en het verwerken in de betreffende systemen b) hier uitsluitend de geldige adviezen worden meegeteld. Personen die zijn overleden of waarvan de beschikking is vervallen worden niet meegeteld.

¹ Personen zijn werkzaam indien zij loon uit één of meerdere inkomstenverhoudingen ontvangen.

Grafiek 1. Aantallen geldige afgegeven positieve adviezen in relatie tot het aantal werkzame personen



Rapportage beschut werk

Eerste kwartaal 2020

Midden-Brabant

Aanvragen beschut werk participatiewet en advies UWV

Naast de banenafpraak biedt ook beschut werk een mogelijkheid om personen met een arbeidsbeperking aan het werk te helpen. Het gaat hierbij om personen die alleen kunnen werken in een 'beschutte' omgeving, onder aangepaste omstandigheden. Zij hebben meer (structurele) begeleiding en aanpassing van hun werkplek nodig dan van een reguliere werkgever is te verwachten. De banen van deze personen tellen niet mee voor de banenafpraak. UWV geeft een positief of negatief advies uit naar aanleiding van een aanvraag.

Tabel 1. Historie aantal aanvragen beschut werk en positief advies

Onderstaande tabel toont het aantal aanvragen aan het einde van ieder jaar vanaf 2015. Ook het aantal aanvragen dat een positief advies (en dus een indicatie beschut werk) krijgt van UWV wordt getoond. De aantallen zijn cumulatief, dit wil zeggen dat alle aanvragen worden opgeteld vanaf 2015. Er wordt geen rekening gehouden met ingetrokken adviezen of vervallen adviezen door bijvoorbeeld overlijden of AOW.

Aantal	Q4 2015	Q4 2016	Q4 2017	Q4 2018	Q4 2019	Q1 2020
Aanvraag totaal	0	3	111	195	286	299
Aanvraag met positief advies	0	3	75	139	218	228
% Aanvraag met positief advies	0%	100%	68%	71%	76%	76%

Tabel 2. Aantal aanvragen beschut werk (naar aanvrager) en advies vorig en huidig kwartaal

Sinds 1 januari 2015 kunnen gemeenten bij UWV een advies indicatie beschut werk aanvragen voor hun inwoners. Sinds 1 januari 2017 hebben burgers dit recht zelf ook.

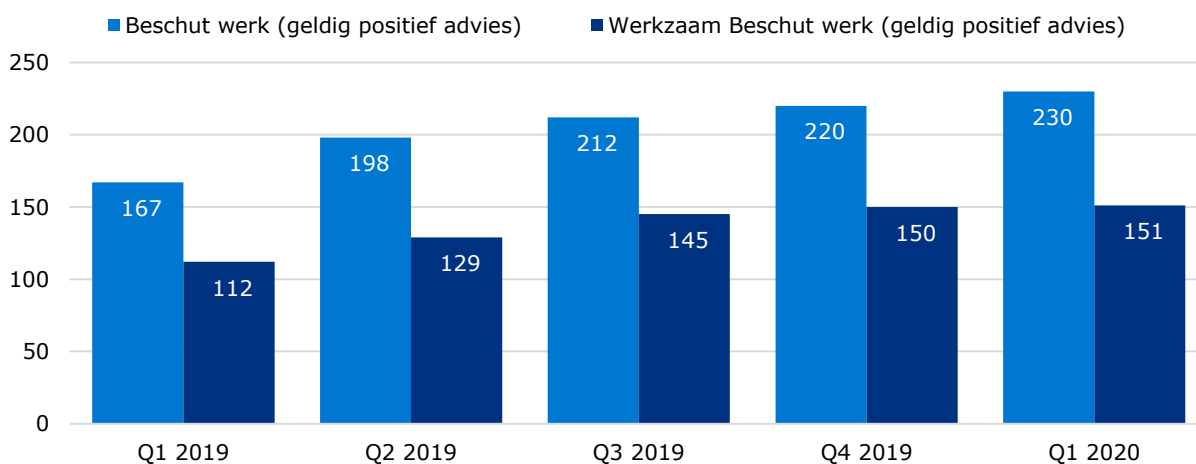
Aantal	Q4 2019			Q1 2020		
	Positief advies	Negatief advies	Aantal aanvragen	Positief advies	Negatief advies	Aantal aanvragen
Aanvraag gemeente	18	2	20	18	2	20
Aanvraag burger	200	66	266	210	69	279
Totaal	218	68	286	228	71	299

Aantallen geldig advies beschut werk participatiewet en aantal werkzame personen

Onderstaande tabel toont het aantal werkzame¹ personen met een geldig (positief) advies beschut werk Participatiewet zoals geregistreerd in het doelgroepregister. Dit aantal is niet gelijk aan het aantal positieve adviezen op dezelfde datum. Dit komt door a) het tijdsverschil tussen het afgegeven advies en het verwerken in de betreffende systemen b) hier uitsluitend de geldige adviezen worden meegeteld. Personen die zijn overleden of waarvan de beschikking is vervallen worden niet meegeteld.

¹ Personen zijn werkzaam indien zij loon uit één of meerdere inkomstenverhoudingen ontvangen.

Grafiek 1. Aantallen geldige afgegeven positieve adviezen in relatie tot het aantal werkzame personen



Rapportage beschut werk

Eerste kwartaal 2020

Midden-Gelderland

Aanvragen beschut werk participatiewet en advies UWV

Naast de banenafpraak biedt ook beschut werk een mogelijkheid om personen met een arbeidsbeperking aan het werk te helpen. Het gaat hierbij om personen die alleen kunnen werken in een 'beschutte' omgeving, onder aangepaste omstandigheden. Zij hebben meer (structurele) begeleiding en aanpassing van hun werkplek nodig dan van een reguliere werkgever is te verwachten. De banen van deze personen tellen niet mee voor de banenafpraak. UWV geeft een positief of negatief advies uit naar aanleiding van een aanvraag.

Tabel 1. Historie aantal aanvragen beschut werk en positief advies

Onderstaande tabel toont het aantal aanvragen aan het einde van ieder jaar vanaf 2015. Ook het aantal aanvragen dat een positief advies (en dus een indicatie beschut werk) krijgt van UWV wordt getoond. De aantallen zijn cumulatief, dit wil zeggen dat alle aanvragen worden opgeteld vanaf 2015. Er wordt geen rekening gehouden met ingetrokken adviezen of vervallen adviezen door bijvoorbeeld overlijden of AOW.

Aantal	Q4 2015	Q4 2016	Q4 2017	Q4 2018	Q4 2019	Q1 2020
Aanvraag totaal	1	1	26	66	95	106
Aanvraag met positief advies	0	0	13	37	53	62
% Aanvraag met positief advies	0%	0%	50%	56%	56%	58%

Tabel 2. Aantal aanvragen beschut werk (naar aanvrager) en advies vorig en huidig kwartaal

Sinds 1 januari 2015 kunnen gemeenten bij UWV een advies indicatie beschut werk aanvragen voor hun inwoners. Sinds 1 januari 2017 hebben burgers dit recht zelf ook.

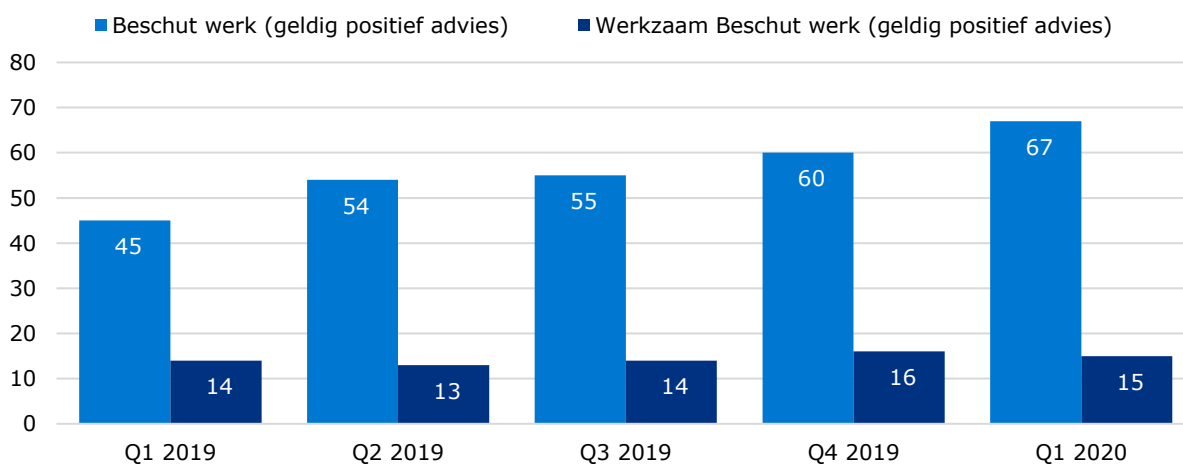
Aantal	Q4 2019			Q1 2020		
	Positief advies	Negatief advies	Aantal aanvragen	Positief advies	Negatief advies	Aantal aanvragen
Aanvraag gemeente	6	2	8	6	3	9
Aanvraag burger	47	40	87	56	41	97
Totaal	53	42	95	62	44	106

Aantallen geldig advies beschut werk participatiewet en aantal werkzame personen

Onderstaande tabel toont het aantal werkzame¹ personen met een geldig (positief) advies beschut werk Participatiewet zoals geregistreerd in het doelgroepregister. Dit aantal is niet gelijk aan het aantal positieve adviezen op dezelfde datum. Dit komt door a) het tijdsverschil tussen het afgegeven advies en het verwerken in de betreffende systemen b) hier uitsluitend de geldige adviezen worden meegeteld. Personen die zijn overleden of waarvan de beschikking is vervallen worden niet meegeteld.

¹ Personen zijn werkzaam indien zij loon uit één of meerdere inkomstenverhoudingen ontvangen.

Grafiek 1. Aantallen geldige afgegeven positieve adviezen in relatie tot het aantal werkzame personen



Rapportage beschut werk

Eerste kwartaal 2020

Midden-Holland

Aanvragen beschut werk participatiewet en advies UWV

Naast de banenafpraak biedt ook beschut werk een mogelijkheid om personen met een arbeidsbeperking aan het werk te helpen. Het gaat hierbij om personen die alleen kunnen werken in een 'beschutte' omgeving, onder aangepaste omstandigheden. Zij hebben meer (structurele) begeleiding en aanpassing van hun werkplek nodig dan van een reguliere werkgever is te verwachten. De banen van deze personen tellen niet mee voor de banenafpraak. UWV geeft een positief of negatief advies uit naar aanleiding van een aanvraag.

Tabel 1. Historie aantal aanvragen beschut werk en positief advies

Onderstaande tabel toont het aantal aanvragen aan het einde van ieder jaar vanaf 2015. Ook het aantal aanvragen dat een positief advies (en dus een indicatie beschut werk) krijgt van UWV wordt getoond. De aantallen zijn cumulatief, dit wil zeggen dat alle aanvragen worden opgeteld vanaf 2015. Er wordt geen rekening gehouden met ingetrokken adviezen of vervallen adviezen door bijvoorbeeld overlijden of AOW.

Aantal	Q4 2015	Q4 2016	Q4 2017	Q4 2018	Q4 2019	Q1 2020
Aanvraag totaal	4	18	52	113	173	192
Aanvraag met positief advies	0	13	30	67	105	122
% Aanvraag met positief advies	0%	72%	58%	59%	61%	64%

Tabel 2. Aantal aanvragen beschut werk (naar aanvrager) en advies vorig en huidig kwartaal

Sinds 1 januari 2015 kunnen gemeenten bij UWV een advies indicatie beschut werk aanvragen voor hun inwoners. Sinds 1 januari 2017 hebben burgers dit recht zelf ook.

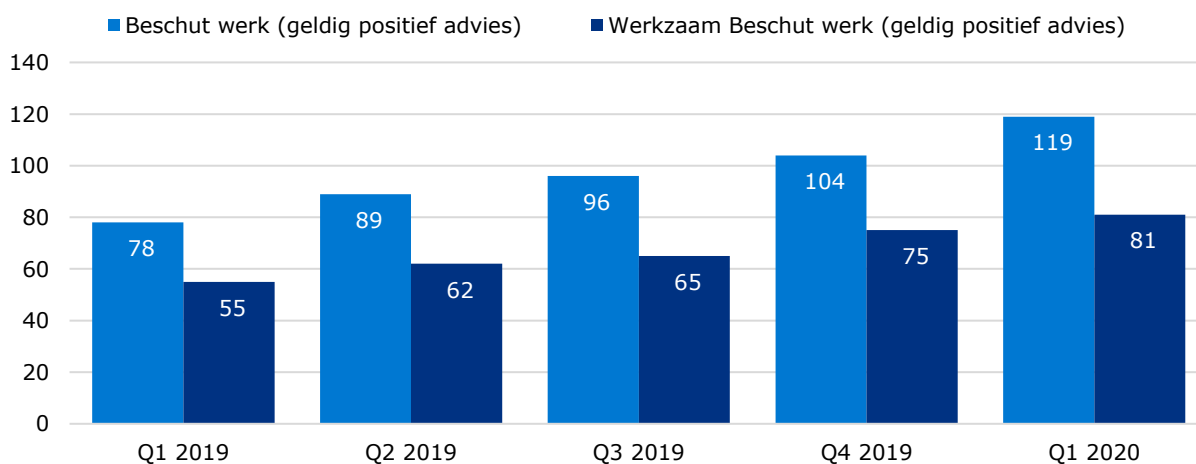
Aantal	Q4 2019			Q1 2020		
	Positief advies	Negatief advies	Aantal aanvragen	Positief advies	Negatief advies	Aantal aanvragen
Aanvraag gemeente	37	7	44	37	7	44
Aanvraag burger	68	61	129	85	63	148
Totaal	105	68	173	122	70	192

Aantallen geldig advies beschut werk participatiewet en aantal werkzame personen

Onderstaande tabel toont het aantal werkzame¹ personen met een geldig (positief) advies beschut werk Participatiewet zoals geregistreerd in het doelgroepregister. Dit aantal is niet gelijk aan het aantal positieve adviezen op dezelfde datum. Dit komt door a) het tijdsverschil tussen het afgegeven advies en het verwerken in de betreffende systemen b) hier uitsluitend de geldige adviezen worden meegeteld. Personen die zijn overleden of waarvan de beschikking is vervallen worden niet meegeteld.

¹ Personen zijn werkzaam indien zij loon uit één of meerdere inkomstenverhoudingen ontvangen.

Grafiek 1. Aantallen geldige afgegeven positieve adviezen in relatie tot het aantal werkzame personen



Rapportage beschut werk

Eerste kwartaal 2020

Midden-Limburg

Aanvragen beschut werk participatiewet en advies UWV

Naast de banenafpraak biedt ook beschut werk een mogelijkheid om personen met een arbeidsbeperking aan het werk te helpen. Het gaat hierbij om personen die alleen kunnen werken in een 'beschutte' omgeving, onder aangepaste omstandigheden. Zij hebben meer (structurele) begeleiding en aanpassing van hun werkplek nodig dan van een reguliere werkgever is te verwachten. De banen van deze personen tellen niet mee voor de banenafpraak. UWV geeft een positief of negatief advies uit naar aanleiding van een aanvraag.

Tabel 1. Historie aantal aanvragen beschut werk en positief advies

Onderstaande tabel toont het aantal aanvragen aan het einde van ieder jaar vanaf 2015. Ook het aantal aanvragen dat een positief advies (en dus een indicatie beschut werk) krijgt van UWV wordt getoond. De aantallen zijn cumulatief, dit wil zeggen dat alle aanvragen worden opgeteld vanaf 2015. Er wordt geen rekening gehouden met ingetrokken adviezen of vervallen adviezen door bijvoorbeeld overlijden of AOW.

Aantal	Q4 2015	Q4 2016	Q4 2017	Q4 2018	Q4 2019	Q1 2020
Aanvraag totaal	1	3	41	95	145	160
Aanvraag met positief advies	1	2	33	62	97	107
% Aanvraag met positief advies	100%	67%	80%	65%	67%	67%

Tabel 2. Aantal aanvragen beschut werk (naar aanvrager) en advies vorig en huidig kwartaal

Sinds 1 januari 2015 kunnen gemeenten bij UWV een advies indicatie beschut werk aanvragen voor hun inwoners. Sinds 1 januari 2017 hebben burgers dit recht zelf ook.

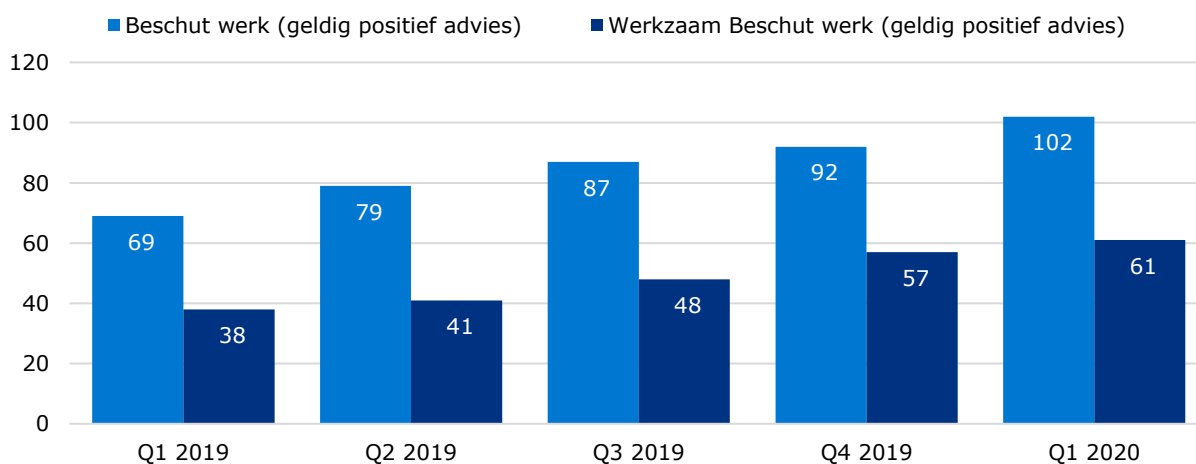
Aantal	Q4 2019			Q1 2020		
	Positief advies	Negatief advies	Aantal aanvragen	Positief advies	Negatief advies	Aantal aanvragen
Aanvraag gemeente	11	5	16	11	5	16
Aanvraag burger	86	43	129	96	48	144
Totaal	97	48	145	107	53	160

Aantallen geldig advies beschut werk participatiewet en aantal werkzame personen

Onderstaande tabel toont het aantal werkzame¹ personen met een geldig (positief) advies beschut werk Participatiewet zoals geregistreerd in het doelgroepregister. Dit aantal is niet gelijk aan het aantal positieve adviezen op dezelfde datum. Dit komt door a) het tijdsverschil tussen het afgegeven advies en het verwerken in de betreffende systemen b) hier uitsluitend de geldige adviezen worden meegeteld. Personen die zijn overleden of waarvan de beschikking is vervallen worden niet meegeteld.

¹ Personen zijn werkzaam indien zij loon uit één of meerdere inkomstenverhoudingen ontvangen.

Grafiek 1. Aantallen geldige afgegeven positieve adviezen in relatie tot het aantal werkzame personen



Rapportage beschut werk

Eerste kwartaal 2020

Midden-Utrecht

Aanvragen beschut werk participatiewet en advies UWV

Naast de banenafpraak biedt ook beschut werk een mogelijkheid om personen met een arbeidsbeperking aan het werk te helpen. Het gaat hierbij om personen die alleen kunnen werken in een 'beschutte' omgeving, onder aangepaste omstandigheden. Zij hebben meer (structurele) begeleiding en aanpassing van hun werkplek nodig dan van een reguliere werkgever is te verwachten. De banen van deze personen tellen niet mee voor de banenafpraak. UWV geeft een positief of negatief advies uit naar aanleiding van een aanvraag.

Tabel 1. Historie aantal aanvragen beschut werk en positief advies

Onderstaande tabel toont het aantal aanvragen aan het einde van ieder jaar vanaf 2015. Ook het aantal aanvragen dat een positief advies (en dus een indicatie beschut werk) krijgt van UWV wordt getoond. De aantallen zijn cumulatief, dit wil zeggen dat alle aanvragen worden opgeteld vanaf 2015. Er wordt geen rekening gehouden met ingetrokken adviezen of vervallen adviezen door bijvoorbeeld overlijden of AOW.

Aantal	Q4 2015	Q4 2016	Q4 2017	Q4 2018	Q4 2019	Q1 2020
Aanvraag totaal	0	2	59	144	225	242
Aanvraag met positief advies	0	1	22	70	128	138
% Aanvraag met positief advies	0%	50%	37%	49%	57%	57%

Tabel 2. Aantal aanvragen beschut werk (naar aanvrager) en advies vorig en huidig kwartaal

Sinds 1 januari 2015 kunnen gemeenten bij UWV een advies indicatie beschut werk aanvragen voor hun inwoners. Sinds 1 januari 2017 hebben burgers dit recht zelf ook.

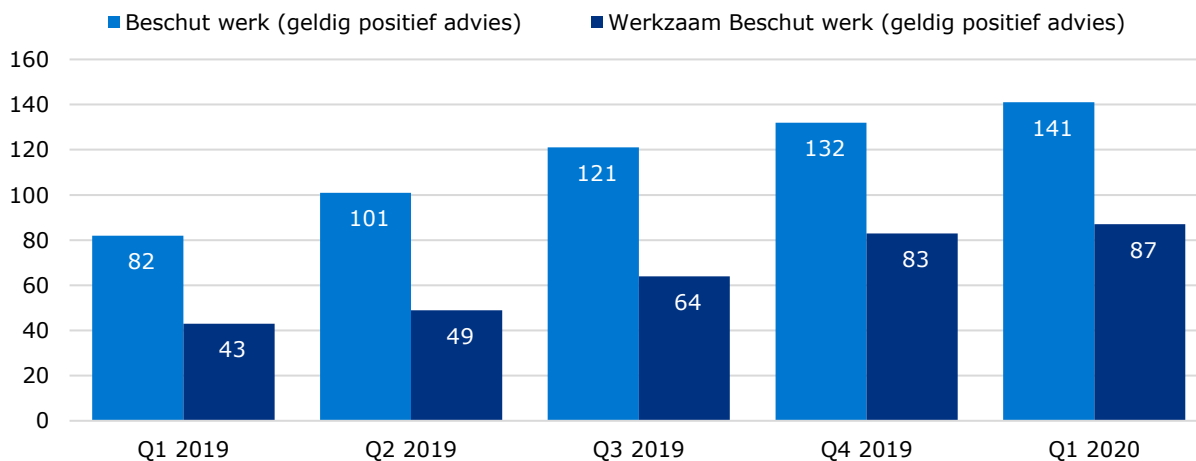
Aantal	Q4 2019			Q1 2020		
	Positief advies	Negatief advies	Aantal aanvragen	Positief advies	Negatief advies	Aantal aanvragen
Aanvraag gemeente	24	5	29	29	6	35
Aanvraag burger	104	92	196	109	98	207
Totaal	128	97	225	138	104	242

Aantallen geldig advies beschut werk participatiewet en aantal werkzame personen

Onderstaande tabel toont het aantal werkzame¹ personen met een geldig (positief) advies beschut werk Participatiewet zoals geregistreerd in het doelgroepregister. Dit aantal is niet gelijk aan het aantal positieve adviezen op dezelfde datum. Dit komt door a) het tijdsverschil tussen het afgegeven advies en het verwerken in de betreffende systemen b) hier uitsluitend de geldige adviezen worden meegeteld. Personen die zijn overleden of waarvan de beschikking is vervallen worden niet meegeteld.

¹ Personen zijn werkzaam indien zij loon uit één of meerdere inkomstenverhoudingen ontvangen.

Grafiek 1. Aantallen geldige afgegeven positieve adviezen in relatie tot het aantal werkzame personen



Rapportage beschut werk

Eerste kwartaal 2020

Noord-Holland Noord

Aanvragen beschut werk participatiewet en advies UWV

Naast de banenafpraak biedt ook beschut werk een mogelijkheid om personen met een arbeidsbeperking aan het werk te helpen. Het gaat hierbij om personen die alleen kunnen werken in een 'beschutte' omgeving, onder aangepaste omstandigheden. Zij hebben meer (structurele) begeleiding en aanpassing van hun werkplek nodig dan van een reguliere werkgever is te verwachten. De banen van deze personen tellen niet mee voor de banenafpraak. UWV geeft een positief of negatief advies uit naar aanleiding van een aanvraag.

Tabel 1. Historie aantal aanvragen beschut werk en positief advies

Onderstaande tabel toont het aantal aanvragen aan het einde van ieder jaar vanaf 2015. Ook het aantal aanvragen dat een positief advies (en dus een indicatie beschut werk) krijgt van UWV wordt getoond. De aantallen zijn cumulatief, dit wil zeggen dat alle aanvragen worden opgeteld vanaf 2015. Er wordt geen rekening gehouden met ingetrokken adviezen of vervallen adviezen door bijvoorbeeld overlijden of AOW.

Aantal	Q4 2015	Q4 2016	Q4 2017	Q4 2018	Q4 2019	Q1 2020
Aanvraag totaal	13	59	210	367	548	593
Aanvraag met positief advies	8	39	141	256	413	447
% Aanvraag met positief advies	62%	66%	67%	70%	75%	75%

Tabel 2. Aantal aanvragen beschut werk (naar aanvrager) en advies vorig en huidig kwartaal

Sinds 1 januari 2015 kunnen gemeenten bij UWV een advies indicatie beschut werk aanvragen voor hun inwoners. Sinds 1 januari 2017 hebben burgers dit recht zelf ook.

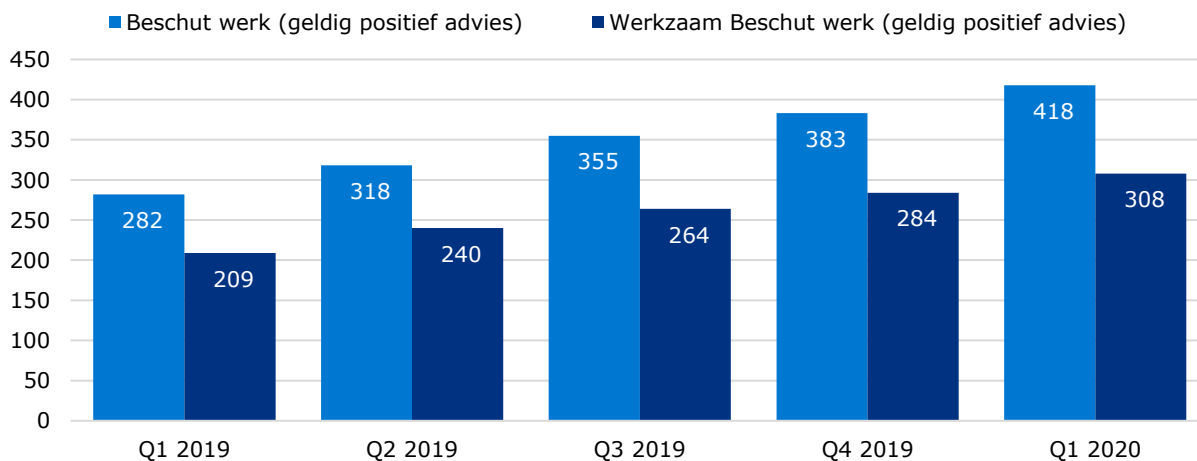
Aantal	Q4 2019			Q1 2020		
	Positief advies	Negatief advies	Aantal aanvragen	Positief advies	Negatief advies	Aantal aanvragen
Aanvraag gemeente	187	53	240	197	55	252
Aanvraag burger	226	82	308	250	91	341
Totaal	413	135	548	447	146	593

Aantallen geldig advies beschut werk participatiewet en aantal werkzame personen

Onderstaande tabel toont het aantal werkzame¹ personen met een geldig (positief) advies beschut werk Participatiewet zoals geregistreerd in het doelgroepregister. Dit aantal is niet gelijk aan het aantal positieve adviezen op dezelfde datum. Dit komt door a) het tijdsverschil tussen het afgegeven advies en het verwerken in de betreffende systemen b) hier uitsluitend de geldige adviezen worden meegeteld. Personen die zijn overleden of waarvan de beschikking is vervallen worden niet meegeteld.

¹ Personen zijn werkzaam indien zij loon uit één of meerdere inkomstenverhoudingen ontvangen.

Grafiek 1. Aantallen geldige afgegeven positieve adviezen in relatie tot het aantal werkzame personen



Rapportage beschut werk

Eerste kwartaal 2020

Noord-Limburg

Aanvragen beschut werk participatiewet en advies UWV

Naast de banenafpraak biedt ook beschut werk een mogelijkheid om personen met een arbeidsbeperking aan het werk te helpen. Het gaat hierbij om personen die alleen kunnen werken in een 'beschutte' omgeving, onder aangepaste omstandigheden. Zij hebben meer (structurele) begeleiding en aanpassing van hun werkplek nodig dan van een reguliere werkgever is te verwachten. De banen van deze personen tellen niet mee voor de banenafpraak. UWV geeft een positief of negatief advies uit naar aanleiding van een aanvraag.

Tabel 1. Historie aantal aanvragen beschut werk en positief advies

Onderstaande tabel toont het aantal aanvragen aan het einde van ieder jaar vanaf 2015. Ook het aantal aanvragen dat een positief advies (en dus een indicatie beschut werk) krijgt van UWV wordt getoond. De aantallen zijn cumulatief, dit wil zeggen dat alle aanvragen worden opgeteld vanaf 2015. Er wordt geen rekening gehouden met ingetrokken adviezen of vervallen adviezen door bijvoorbeeld overlijden of AOW.

Aantal	Q4 2015	Q4 2016	Q4 2017	Q4 2018	Q4 2019	Q1 2020
Aanvraag totaal	3	7	64	110	153	167
Aanvraag met positief advies	2	6	48	83	121	133
% Aanvraag met positief advies	67%	86%	75%	75%	79%	80%

Tabel 2. Aantal aanvragen beschut werk (naar aanvrager) en advies vorig en huidig kwartaal

Sinds 1 januari 2015 kunnen gemeenten bij UWV een advies indicatie beschut werk aanvragen voor hun inwoners. Sinds 1 januari 2017 hebben burgers dit recht zelf ook.

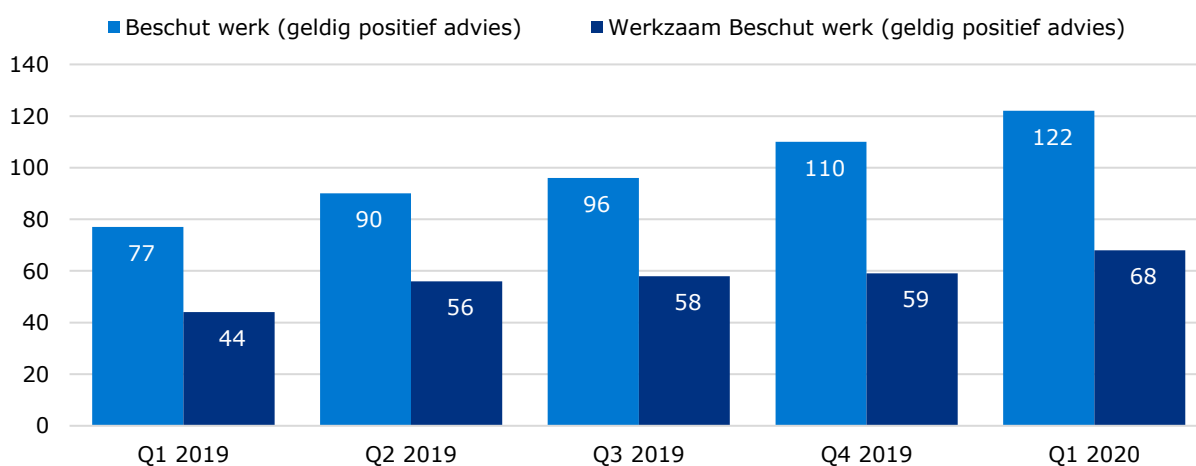
Aantal	Q4 2019			Q1 2020		
	Positief advies	Negatief advies	Aantal aanvragen	Positief advies	Negatief advies	Aantal aanvragen
Aanvraag gemeente	22	6	28	23	6	29
Aanvraag burger	99	26	125	110	28	138
Totaal	121	32	153	133	34	167

Aantallen geldig advies beschut werk participatiewet en aantal werkzame personen

Onderstaande tabel toont het aantal werkzame¹ personen met een geldig (positief) advies beschut werk Participatiewet zoals geregistreerd in het doelgroepregister. Dit aantal is niet gelijk aan het aantal positieve adviezen op dezelfde datum. Dit komt door a) het tijdsverschil tussen het afgegeven advies en het verwerken in de betreffende systemen b) hier uitsluitend de geldige adviezen worden meegeteld. Personen die zijn overleden of waarvan de beschikking is vervallen worden niet meegeteld.

¹ Personen zijn werkzaam indien zij loon uit één of meerdere inkomstenverhoudingen ontvangen.

Grafiek 1. Aantallen geldige afgegeven positieve adviezen in relatie tot het aantal werkzame personen



Rapportage beschut werk

Eerste kwartaal 2020

Noordoost-Brabant

Aanvragen beschut werk participatiewet en advies UWV

Naast de banenafpraak biedt ook beschut werk een mogelijkheid om personen met een arbeidsbeperking aan het werk te helpen. Het gaat hierbij om personen die alleen kunnen werken in een 'beschutte' omgeving, onder aangepaste omstandigheden. Zij hebben meer (structurele) begeleiding en aanpassing van hun werkplek nodig dan van een reguliere werkgever is te verwachten. De banen van deze personen tellen niet mee voor de banenafpraak. UWV geeft een positief of negatief advies uit naar aanleiding van een aanvraag.

Tabel 1. Historie aantal aanvragen beschut werk en positief advies

Onderstaande tabel toont het aantal aanvragen aan het einde van ieder jaar vanaf 2015. Ook het aantal aanvragen dat een positief advies (en dus een indicatie beschut werk) krijgt van UWV wordt getoond. De aantallen zijn cumulatief, dit wil zeggen dat alle aanvragen worden opgeteld vanaf 2015. Er wordt geen rekening gehouden met ingetrokken adviezen of vervallen adviezen door bijvoorbeeld overlijden of AOW.

Aantal	Q4 2015	Q4 2016	Q4 2017	Q4 2018	Q4 2019	Q1 2020
Aanvraag totaal	12	97	258	412	545	573
Aanvraag met positief advies	6	59	182	301	425	450
% Aanvraag met positief advies	50%	61%	71%	73%	78%	79%

Tabel 2. Aantal aanvragen beschut werk (naar aanvrager) en advies vorig en huidig kwartaal

Sinds 1 januari 2015 kunnen gemeenten bij UWV een advies indicatie beschut werk aanvragen voor hun inwoners. Sinds 1 januari 2017 hebben burgers dit recht zelf ook.

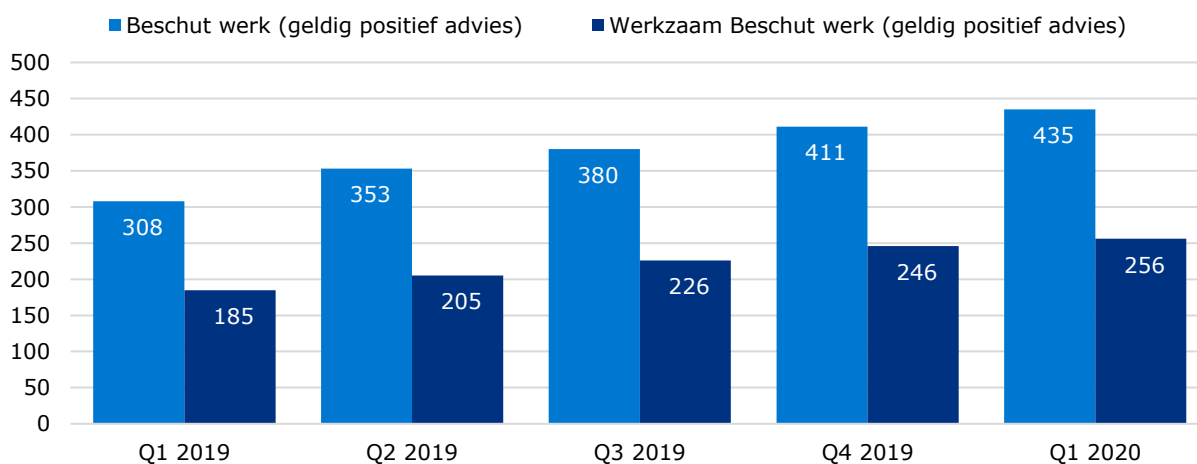
Aantal	Q4 2019			Q1 2020		
	Positief advies	Negatief advies	Aantal aanvragen	Positief advies	Negatief advies	Aantal aanvragen
Aanvraag gemeente	196	55	251	211	57	268
Aanvraag burger	229	65	294	239	66	305
Totaal	425	120	545	450	123	573

Aantallen geldig advies beschut werk participatiewet en aantal werkzame personen

Onderstaande tabel toont het aantal werkzame¹ personen met een geldig (positief) advies beschut werk Participatiewet zoals geregistreerd in het doelgroepregister. Dit aantal is niet gelijk aan het aantal positieve adviezen op dezelfde datum. Dit komt door a) het tijdsverschil tussen het afgegeven advies en het verwerken in de betreffende systemen b) hier uitsluitend de geldige adviezen worden meegeteld. Personen die zijn overleden of waarvan de beschikking is vervallen worden niet meegeteld.

¹ Personen zijn werkzaam indien zij loon uit één of meerdere inkomstenverhoudingen ontvangen.

Grafiek 1. Aantallen geldige afgegeven positieve adviezen in relatie tot het aantal werkzame personen



Rapportage beschut werk

Eerste kwartaal 2020

Rijk van Nijmegen

Aanvragen beschut werk participatiewet en advies UWV

Naast de banenafpraak biedt ook beschut werk een mogelijkheid om personen met een arbeidsbeperking aan het werk te helpen. Het gaat hierbij om personen die alleen kunnen werken in een 'beschutte' omgeving, onder aangepaste omstandigheden. Zij hebben meer (structurele) begeleiding en aanpassing van hun werkplek nodig dan van een reguliere werkgever is te verwachten. De banen van deze personen tellen niet mee voor de banenafpraak. UWV geeft een positief of negatief advies uit naar aanleiding van een aanvraag.

Tabel 1. Historie aantal aanvragen beschut werk en positief advies

Onderstaande tabel toont het aantal aanvragen aan het einde van ieder jaar vanaf 2015. Ook het aantal aanvragen dat een positief advies (en dus een indicatie beschut werk) krijgt van UWV wordt getoond. De aantallen zijn cumulatief, dit wil zeggen dat alle aanvragen worden opgeteld vanaf 2015. Er wordt geen rekening gehouden met ingetrokken adviezen of vervallen adviezen door bijvoorbeeld overlijden of AOW.

Aantal	Q4 2015	Q4 2016	Q4 2017	Q4 2018	Q4 2019	Q1 2020
Aanvraag totaal	1	3	35	81	112	118
Aanvraag met positief advies	1	3	23	55	73	76
% Aanvraag met positief advies	100%	100%	66%	68%	65%	64%

Tabel 2. Aantal aanvragen beschut werk (naar aanvrager) en advies vorig en huidig kwartaal

Sinds 1 januari 2015 kunnen gemeenten bij UWV een advies indicatie beschut werk aanvragen voor hun inwoners. Sinds 1 januari 2017 hebben burgers dit recht zelf ook.

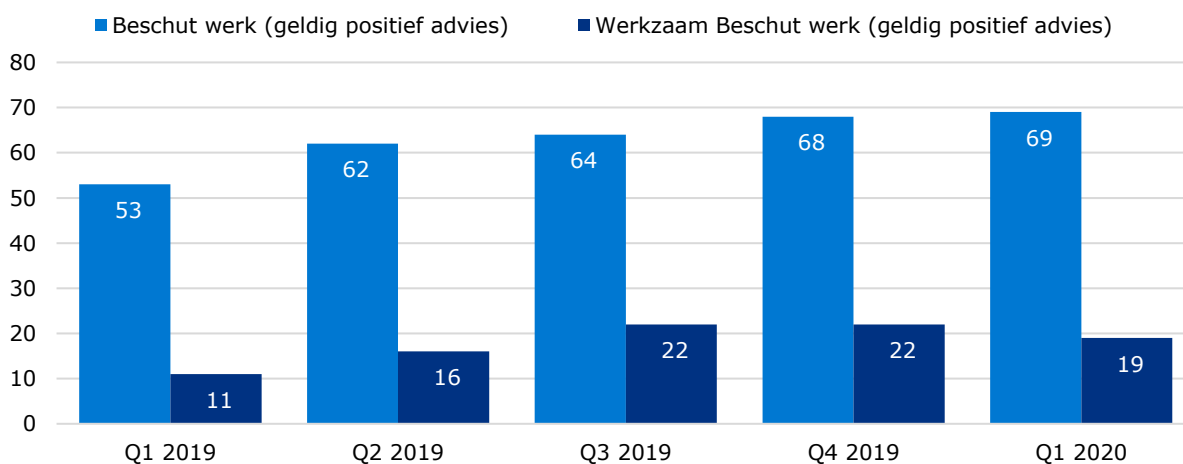
Aantal	Q4 2019			Q1 2020		
	Positief advies	Negatief advies	Aantal aanvragen	Positief advies	Negatief advies	Aantal aanvragen
Aanvraag gemeente	23	3	26	23	3	26
Aanvraag burger	50	36	86	53	39	92
Totaal	73	39	112	76	42	118

Aantallen geldig advies beschut werk participatiewet en aantal werkzame personen

Onderstaande tabel toont het aantal werkzame¹ personen met een geldig (positief) advies beschut werk Participatiewet zoals geregistreerd in het doelgroepregister. Dit aantal is niet gelijk aan het aantal positieve adviezen op dezelfde datum. Dit komt door a) het tijdsverschil tussen het afgegeven advies en het verwerken in de betreffende systemen b) hier uitsluitend de geldige adviezen worden meegeteld. Personen die zijn overleden of waarvan de beschikking is vervallen worden niet meegeteld.

¹ Personen zijn werkzaam indien zij loon uit één of meerdere inkomstenverhoudingen ontvangen.

Grafiek 1. Aantallen geldige afgegeven positieve adviezen in relatie tot het aantal werkzame personen



Rapportage beschut werk

Eerste kwartaal 2020

Rijnmond

Aanvragen beschut werk participatiewet en advies UWV

Naast de banenafpraak biedt ook beschut werk een mogelijkheid om personen met een arbeidsbeperking aan het werk te helpen. Het gaat hierbij om personen die alleen kunnen werken in een 'beschutte' omgeving, onder aangepaste omstandigheden. Zij hebben meer (structurele) begeleiding en aanpassing van hun werkplek nodig dan van een reguliere werkgever is te verwachten. De banen van deze personen tellen niet mee voor de banenafpraak. UWV geeft een positief of negatief advies uit naar aanleiding van een aanvraag.

Tabel 1. Historie aantal aanvragen beschut werk en positief advies

Onderstaande tabel toont het aantal aanvragen aan het einde van ieder jaar vanaf 2015. Ook het aantal aanvragen dat een positief advies (en dus een indicatie beschut werk) krijgt van UWV wordt getoond. De aantallen zijn cumulatief, dit wil zeggen dat alle aanvragen worden opgeteld vanaf 2015. Er wordt geen rekening gehouden met ingetrokken adviezen of vervallen adviezen door bijvoorbeeld overlijden of AOW.

Aantal	Q4 2015	Q4 2016	Q4 2017	Q4 2018	Q4 2019	Q1 2020
Aanvraag totaal	3	6	128	279	437	478
Aanvraag met positief advies	3	6	103	224	365	398
% Aanvraag met positief advies	100%	100%	80%	80%	84%	83%

Tabel 2. Aantal aanvragen beschut werk (naar aanvrager) en advies vorig en huidig kwartaal

Sinds 1 januari 2015 kunnen gemeenten bij UWV een advies indicatie beschut werk aanvragen voor hun inwoners. Sinds 1 januari 2017 hebben burgers dit recht zelf ook.

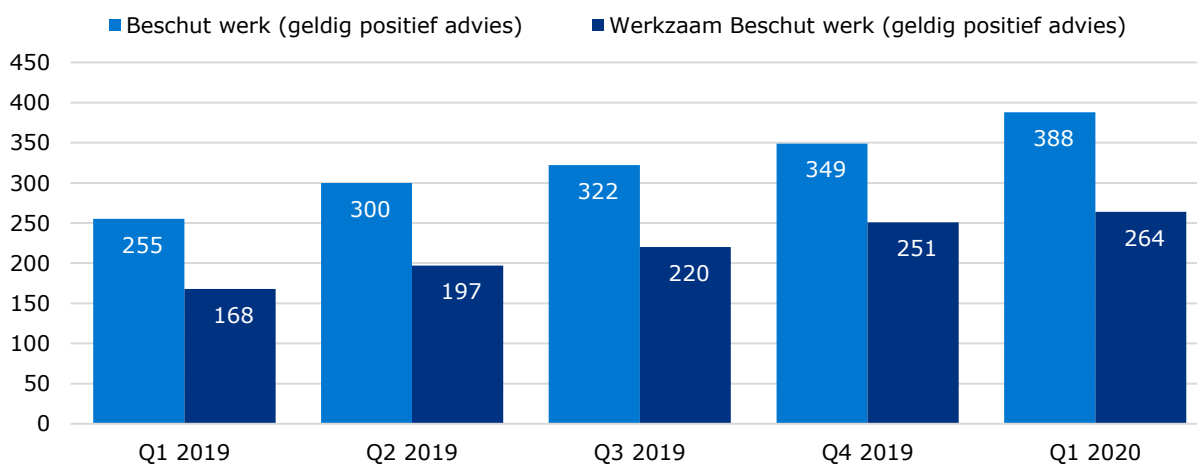
Aantal	Q4 2019			Q1 2020		
	Positief advies	Negatief advies	Aantal aanvragen	Positief advies	Negatief advies	Aantal aanvragen
Aanvraag gemeente	100	11	111	102	12	114
Aanvraag burger	265	61	326	296	68	364
Totaal	365	72	437	398	80	478

Aantallen geldig advies beschut werk participatiewet en aantal werkzame personen

Onderstaande tabel toont het aantal werkzame¹ personen met een geldig (positief) advies beschut werk Participatiewet zoals geregistreerd in het doelgroepregister. Dit aantal is niet gelijk aan het aantal positieve adviezen op dezelfde datum. Dit komt door a) het tijdsverschil tussen het afgegeven advies en het verwerken in de betreffende systemen b) hier uitsluitend de geldige adviezen worden meegeteld. Personen die zijn overleden of waarvan de beschikking is vervallen worden niet meegeteld.

¹ Personen zijn werkzaam indien zij loon uit één of meerdere inkomstenverhoudingen ontvangen.

Grafiek 1. Aantallen geldige afgegeven positieve adviezen in relatie tot het aantal werkzame personen



Rapportage beschut werk

Eerste kwartaal 2020

Rivierenland

Aanvragen beschut werk participatiewet en advies UWV

Naast de banenafpraak biedt ook beschut werk een mogelijkheid om personen met een arbeidsbeperking aan het werk te helpen. Het gaat hierbij om personen die alleen kunnen werken in een 'beschutte' omgeving, onder aangepaste omstandigheden. Zij hebben meer (structurele) begeleiding en aanpassing van hun werkplek nodig dan van een reguliere werkgever is te verwachten. De banen van deze personen tellen niet mee voor de banenafpraak. UWV geeft een positief of negatief advies uit naar aanleiding van een aanvraag.

Tabel 1. Historie aantal aanvragen beschut werk en positief advies

Onderstaande tabel toont het aantal aanvragen aan het einde van ieder jaar vanaf 2015. Ook het aantal aanvragen dat een positief advies (en dus een indicatie beschut werk) krijgt van UWV wordt getoond. De aantallen zijn cumulatief, dit wil zeggen dat alle aanvragen worden opgeteld vanaf 2015. Er wordt geen rekening gehouden met ingetrokken adviezen of vervallen adviezen door bijvoorbeeld overlijden of AOW.

Aantal	Q4 2015	Q4 2016	Q4 2017	Q4 2018	Q4 2019	Q1 2020
Aanvraag totaal	10	22	75	106	140	151
Aanvraag met positief advies	6	15	55	69	93	102
% Aanvraag met positief advies	60%	68%	73%	65%	66%	68%

Tabel 2. Aantal aanvragen beschut werk (naar aanvrager) en advies vorig en huidig kwartaal

Sinds 1 januari 2015 kunnen gemeenten bij UWV een advies indicatie beschut werk aanvragen voor hun inwoners. Sinds 1 januari 2017 hebben burgers dit recht zelf ook.

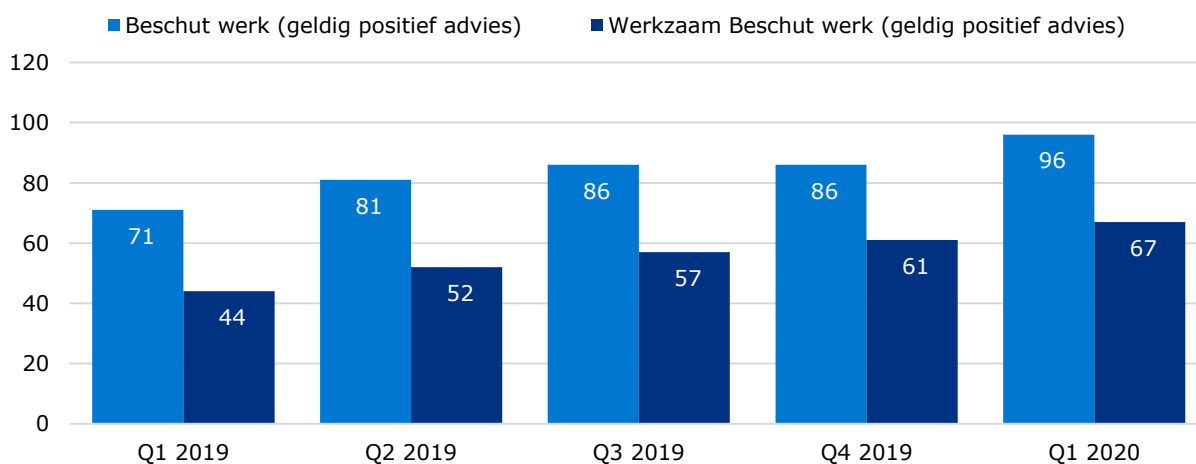
Aantal	Q4 2019			Q1 2020		
	Positief advies	Negatief advies	Aantal aanvragen	Positief advies	Negatief advies	Aantal aanvragen
Aanvraag gemeente	35	12	47	36	12	48
Aanvraag burger	58	35	93	66	37	103
Totaal	93	47	140	102	49	151

Aantallen geldig advies beschut werk participatiewet en aantal werkzame personen

Onderstaande tabel toont het aantal werkzame¹ personen met een geldig (positief) advies beschut werk Participatiewet zoals geregistreerd in het doelgroepregister. Dit aantal is niet gelijk aan het aantal positieve adviezen op dezelfde datum. Dit komt door a) het tijdsverschil tussen het afgegeven advies en het verwerken in de betreffende systemen b) hier uitsluitend de geldige adviezen worden meegeteld. Personen die zijn overleden of waarvan de beschikking is vervallen worden niet meegeteld.

¹ Personen zijn werkzaam indien zij loon uit één of meerdere inkomstenverhoudingen ontvangen.

Grafiek 1. Aantallen geldige afgegeven positieve adviezen in relatie tot het aantal werkzame personen



Rapportage beschut werk

Eerste kwartaal 2020 Stedendriehoek en Noordwest Veluwe

Aanvragen beschut werk participatiewet en advies UWV

Naast de banenafpraak biedt ook beschut werk een mogelijkheid om personen met een arbeidsbeperking aan het werk te helpen. Het gaat hierbij om personen die alleen kunnen werken in een 'beschutte' omgeving, onder aangepaste omstandigheden. Zij hebben meer (structurele) begeleiding en aanpassing van hun werkplek nodig dan van een reguliere werkgever is te verwachten. De banen van deze personen tellen niet mee voor de banenafpraak. UWV geeft een positief of negatief advies uit naar aanleiding van een aanvraag.

Tabel 1. Historie aantal aanvragen beschut werk en positief advies

Onderstaande tabel toont het aantal aanvragen aan het einde van ieder jaar vanaf 2015. Ook het aantal aanvragen dat een positief advies (en dus een indicatie beschut werk) krijgt van UWV wordt getoond. De aantallen zijn cumulatief, dit wil zeggen dat alle aanvragen worden opgeteld vanaf 2015. Er wordt geen rekening gehouden met ingetrokken adviezen of vervallen adviezen door bijvoorbeeld overlijden of AOW.

Aantal	Q4 2015	Q4 2016	Q4 2017	Q4 2018	Q4 2019	Q1 2020
Aanvraag totaal	6	20	68	146	225	257
Aanvraag met positief advies	5	14	49	98	160	191
% Aanvraag met positief advies	83%	70%	72%	67%	71%	74%

Tabel 2. Aantal aanvragen beschut werk (naar aanvrager) en advies vorig en huidig kwartaal

Sinds 1 januari 2015 kunnen gemeenten bij UWV een advies indicatie beschut werk aanvragen voor hun inwoners. Sinds 1 januari 2017 hebben burgers dit recht zelf ook.

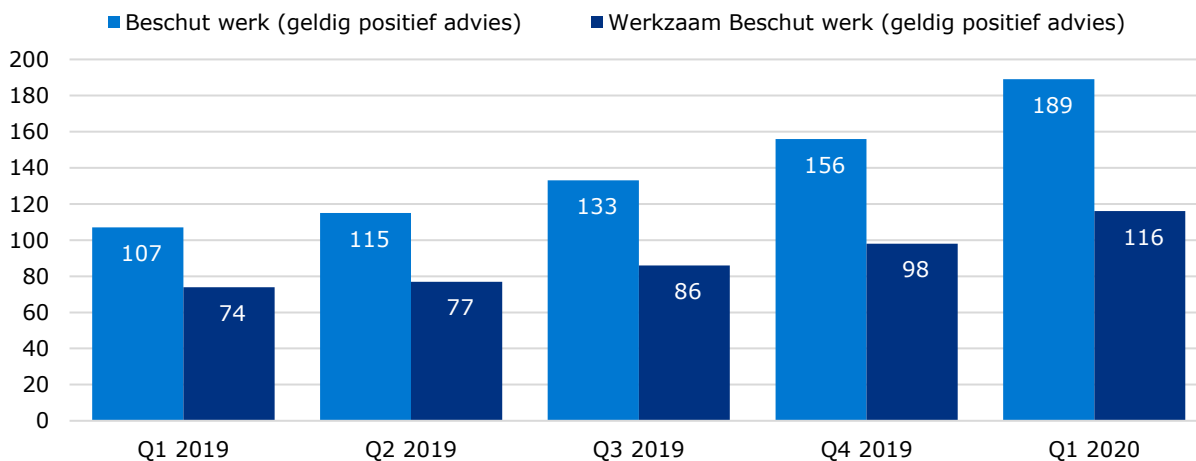
Aantal	Q4 2019			Q1 2020		
	Positief advies	Negatief advies	Aantal aanvragen	Positief advies	Negatief advies	Aantal aanvragen
Aanvraag gemeente	74	13	87	86	14	100
Aanvraag burger	86	52	138	105	52	157
Totaal	160	65	225	191	66	257

Aantallen geldig advies beschut werk participatiewet en aantal werkzame personen

Onderstaande tabel toont het aantal werkzame¹ personen met een geldig (positief) advies beschut werk Participatiewet zoals geregistreerd in het doelgroepregister. Dit aantal is niet gelijk aan het aantal positieve adviezen op dezelfde datum. Dit komt door a) het tijdsverschil tussen het afgegeven advies en het verwerken in de betreffende systemen b) hier uitsluitend de geldige adviezen worden meegeteld. Personen die zijn overleden of waarvan de beschikking is vervallen worden niet meegeteld.

¹ Personen zijn werkzaam indien zij loon uit één of meerdere inkomstenverhoudingen ontvangen.

Grafiek 1. Aantallen geldige afgegeven positieve adviezen in relatie tot het aantal werkzame personen



Rapportage beschut werk

Eerste kwartaal 2020

Twente

Aanvragen beschut werk participatiewet en advies UWV

Naast de banenafpraak biedt ook beschut werk een mogelijkheid om personen met een arbeidsbeperking aan het werk te helpen. Het gaat hierbij om personen die alleen kunnen werken in een 'beschutte' omgeving, onder aangepaste omstandigheden. Zij hebben meer (structurele) begeleiding en aanpassing van hun werkplek nodig dan van een reguliere werkgever is te verwachten. De banen van deze personen tellen niet mee voor de banenafpraak. UWV geeft een positief of negatief advies uit naar aanleiding van een aanvraag.

Tabel 1. Historie aantal aanvragen beschut werk en positief advies

Onderstaande tabel toont het aantal aanvragen aan het einde van ieder jaar vanaf 2015. Ook het aantal aanvragen dat een positief advies (en dus een indicatie beschut werk) krijgt van UWV wordt getoond. De aantallen zijn cumulatief, dit wil zeggen dat alle aanvragen worden opgeteld vanaf 2015. Er wordt geen rekening gehouden met ingetrokken adviezen of vervallen adviezen door bijvoorbeeld overlijden of AOW.

Aantal	Q4 2015	Q4 2016	Q4 2017	Q4 2018	Q4 2019	Q1 2020
Aanvraag totaal	4	4	81	202	318	361
Aanvraag met positief advies	0	0	55	155	253	286
% Aanvraag met positief advies	0%	0%	68%	77%	80%	79%

Tabel 2. Aantal aanvragen beschut werk (naar aanvrager) en advies vorig en huidig kwartaal

Sinds 1 januari 2015 kunnen gemeenten bij UWV een advies indicatie beschut werk aanvragen voor hun inwoners. Sinds 1 januari 2017 hebben burgers dit recht zelf ook.

Aantal	Q4 2019			Q1 2020		
	Positief advies	Negatief advies	Aantal aanvragen	Positief advies	Negatief advies	Aantal aanvragen
Aanvraag gemeente	84	15	99	88	17	105
Aanvraag burger	169	50	219	198	58	256
Totaal	253	65	318	286	75	361

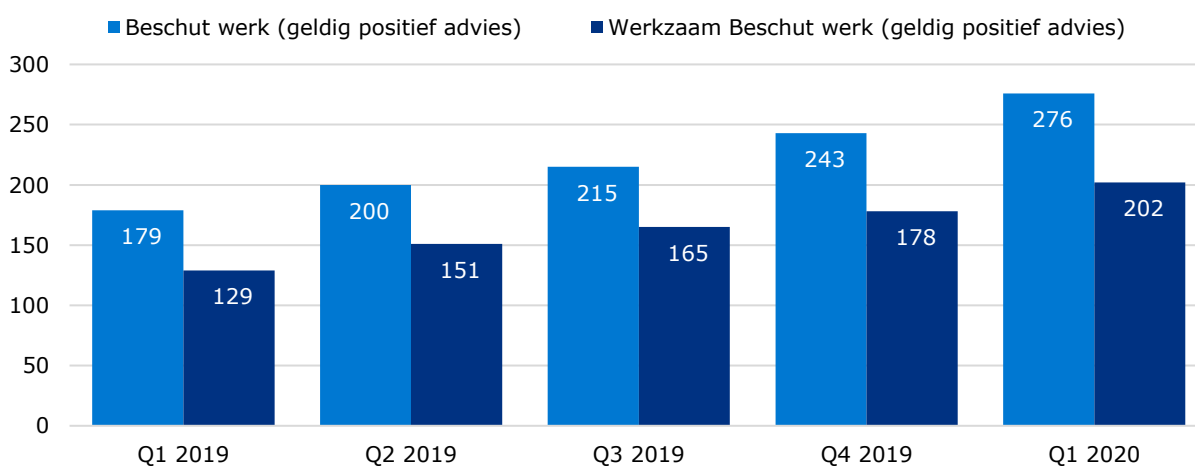
Aantallen geldig advies beschut werk participatiewet en aantal werkzame personen

Onderstaande tabel toont het aantal werkzame¹ personen met een geldig (positief) advies beschut werk Participatiewet zoals geregistreerd in het doelgroepregister. Dit aantal is niet gelijk aan het aantal positieve adviezen op dezelfde datum. Dit komt door

- het tijdsverschil tussen het afgegeven advies en het verwerken in de betreffende systemen
- hier uitsluitend de geldige adviezen worden meegeteld. Personen die zijn overleden of waarvan de beschikking is vervallen worden niet meegeteld.

¹ Personen zijn werkzaam indien zij loon uit één of meerdere inkomstenverhoudingen ontvangen.

Grafiek 1. Aantallen geldige afgegeven positieve adviezen in relatie tot het aantal werkzame personen



Rapportage beschut werk

Eerste kwartaal 2020

West-Brabant

Aanvragen beschut werk participatiewet en advies UWV

Naast de banenafpraak biedt ook beschut werk een mogelijkheid om personen met een arbeidsbeperking aan het werk te helpen. Het gaat hierbij om personen die alleen kunnen werken in een 'beschutte' omgeving, onder aangepaste omstandigheden. Zij hebben meer (structurele) begeleiding en aanpassing van hun werkplek nodig dan van een reguliere werkgever is te verwachten. De banen van deze personen tellen niet mee voor de banenafpraak. UWV geeft een positief of negatief advies uit naar aanleiding van een aanvraag.

Tabel 1. Historie aantal aanvragen beschut werk en positief advies

Onderstaande tabel toont het aantal aanvragen aan het einde van ieder jaar vanaf 2015. Ook het aantal aanvragen dat een positief advies (en dus een indicatie beschut werk) krijgt van UWV wordt getoond. De aantallen zijn cumulatief, dit wil zeggen dat alle aanvragen worden opgeteld vanaf 2015. Er wordt geen rekening gehouden met ingetrokken adviezen of vervallen adviezen door bijvoorbeeld overlijden of AOW.

Aantal	Q4 2015	Q4 2016	Q4 2017	Q4 2018	Q4 2019	Q1 2020
Aanvraag totaal	16	54	188	323	463	498
Aanvraag met positief advies	15	49	153	249	360	390
% Aanvraag met positief advies	94%	91%	81%	77%	78%	78%

Tabel 2. Aantal aanvragen beschut werk (naar aanvrager) en advies vorig en huidig kwartaal

Sinds 1 januari 2015 kunnen gemeenten bij UWV een advies indicatie beschut werk aanvragen voor hun inwoners. Sinds 1 januari 2017 hebben burgers dit recht zelf ook.

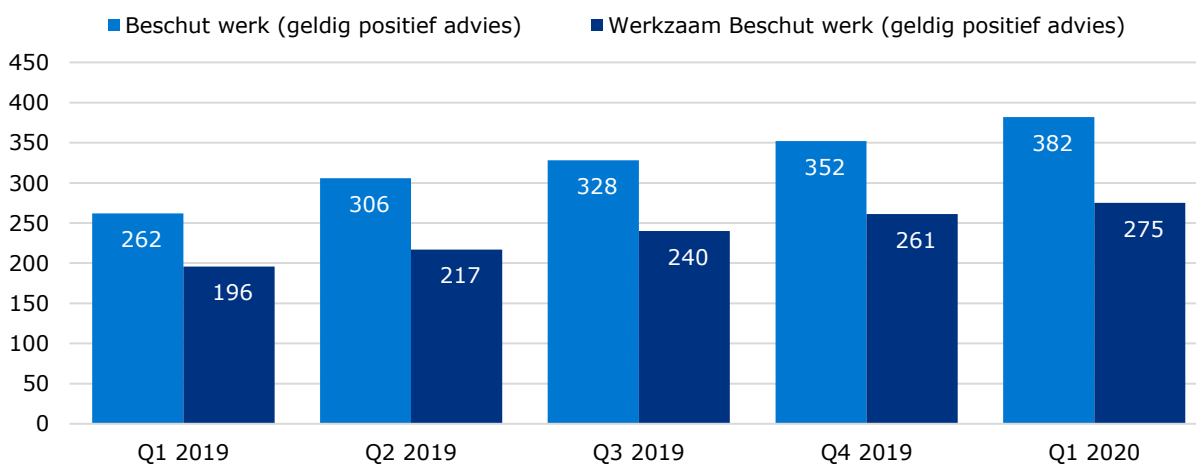
Aantal	Q4 2019			Q1 2020		
	Positief advies	Negatief advies	Aantal aanvragen	Positief advies	Negatief advies	Aantal aanvragen
Aanvraag gemeente	126	11	137	133	11	144
Aanvraag burger	234	92	326	257	97	354
Totaal	360	103	463	390	108	498

Aantallen geldig advies beschut werk participatiewet en aantal werkzame personen

Onderstaande tabel toont het aantal werkzame¹ personen met een geldig (positief) advies beschut werk Participatiewet zoals geregistreerd in het doelgroepregister. Dit aantal is niet gelijk aan het aantal positieve adviezen op dezelfde datum. Dit komt door a) het tijdsverschil tussen het afgegeven advies en het verwerken in de betreffende systemen b) hier uitsluitend de geldige adviezen worden meegeteld. Personen die zijn overleden of waarvan de beschikking is vervallen worden niet meegeteld.

¹ Personen zijn werkzaam indien zij loon uit één of meerdere inkomstenverhoudingen ontvangen.

Grafiek 1. Aantallen geldige afgegeven positieve adviezen in relatie tot het aantal werkzame personen



Rapportage beschut werk

Eerste kwartaal 2020

Zaanstreek/Waterland

Aanvragen beschut werk participatiewet en advies UWV

Naast de banenafpraak biedt ook beschut werk een mogelijkheid om personen met een arbeidsbeperking aan het werk te helpen. Het gaat hierbij om personen die alleen kunnen werken in een 'beschutte' omgeving, onder aangepaste omstandigheden. Zij hebben meer (structurele) begeleiding en aanpassing van hun werkplek nodig dan van een reguliere werkgever is te verwachten. De banen van deze personen tellen niet mee voor de banenafpraak. UWV geeft een positief of negatief advies uit naar aanleiding van een aanvraag.

Tabel 1. Historie aantal aanvragen beschut werk en positief advies

Onderstaande tabel toont het aantal aanvragen aan het einde van ieder jaar vanaf 2015. Ook het aantal aanvragen dat een positief advies (en dus een indicatie beschut werk) krijgt van UWV wordt getoond. De aantallen zijn cumulatief, dit wil zeggen dat alle aanvragen worden opgeteld vanaf 2015. Er wordt geen rekening gehouden met ingetrokken adviezen of vervallen adviezen door bijvoorbeeld overlijden of AOW.

Aantal	Q4 2015	Q4 2016	Q4 2017	Q4 2018	Q4 2019	Q1 2020
Aanvraag totaal	4	6	20	49	75	89
Aanvraag met positief advies	0	0	9	30	47	57
% Aanvraag met positief advies	0%	0%	45%	61%	63%	64%

Tabel 2. Aantal aanvragen beschut werk (naar aanvrager) en advies vorig en huidig kwartaal

Sinds 1 januari 2015 kunnen gemeenten bij UWV een advies indicatie beschut werk aanvragen voor hun inwoners. Sinds 1 januari 2017 hebben burgers dit recht zelf ook.

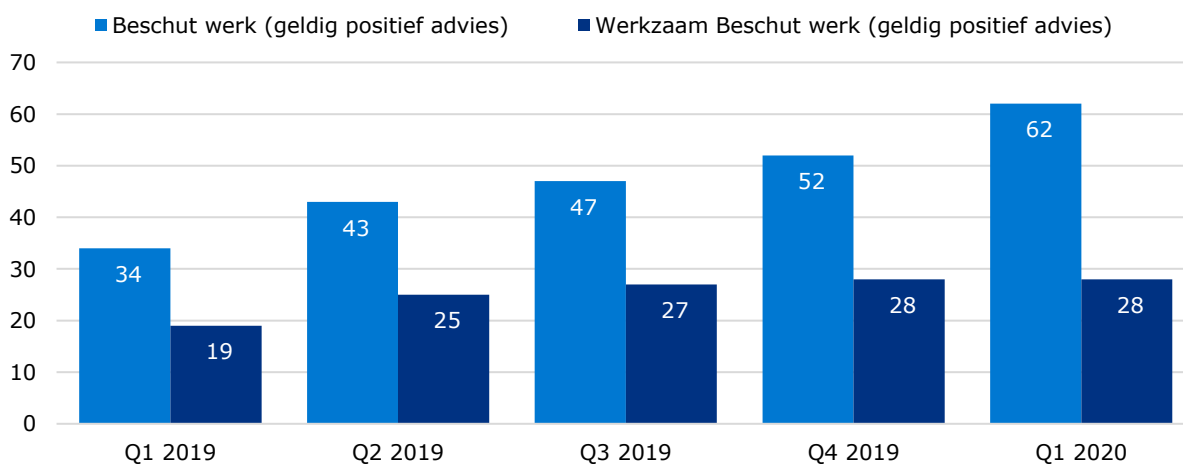
Aantal	Q4 2019			Q1 2020		
	Positief advies	Negatief advies	Aantal aanvragen	Positief advies	Negatief advies	Aantal aanvragen
Aanvraag gemeente	20	8	28	23	9	32
Aanvraag burger	27	20	47	34	23	57
Totaal	47	28	75	57	32	89

Aantallen geldig advies beschut werk participatiewet en aantal werkzame personen

Onderstaande tabel toont het aantal werkzame¹ personen met een geldig (positief) advies beschut werk Participatiewet zoals geregistreerd in het doelgroepregister. Dit aantal is niet gelijk aan het aantal positieve adviezen op dezelfde datum. Dit komt door a) het tijdsverschil tussen het afgegeven advies en het verwerken in de betreffende systemen b) hier uitsluitend de geldige adviezen worden meegeteld. Personen die zijn overleden of waarvan de beschikking is vervallen worden niet meegeteld.

¹ Personen zijn werkzaam indien zij loon uit één of meerdere inkomstenverhoudingen ontvangen.

Grafiek 1. Aantallen geldige afgegeven positieve adviezen in relatie tot het aantal werkzame personen



Rapportage beschut werk

Eerste kwartaal 2020

Zeeland

Aanvragen beschut werk participatiewet en advies UWV

Naast de banenafpraak biedt ook beschut werk een mogelijkheid om personen met een arbeidsbeperking aan het werk te helpen. Het gaat hierbij om personen die alleen kunnen werken in een 'beschutte' omgeving, onder aangepaste omstandigheden. Zij hebben meer (structurele) begeleiding en aanpassing van hun werkplek nodig dan van een reguliere werkgever is te verwachten. De banen van deze personen tellen niet mee voor de banenafpraak. UWV geeft een positief of negatief advies uit naar aanleiding van een aanvraag.

Tabel 1. Historie aantal aanvragen beschut werk en positief advies

Onderstaande tabel toont het aantal aanvragen aan het einde van ieder jaar vanaf 2015. Ook het aantal aanvragen dat een positief advies (en dus een indicatie beschut werk) krijgt van UWV wordt getoond. De aantallen zijn cumulatief, dit wil zeggen dat alle aanvragen worden opgeteld vanaf 2015. Er wordt geen rekening gehouden met ingetrokken adviezen of vervallen adviezen door bijvoorbeeld overlijden of AOW.

Aantal	Q4 2015	Q4 2016	Q4 2017	Q4 2018	Q4 2019	Q1 2020
Aanvraag totaal	1	5	92	216	306	340
Aanvraag met positief advies	1	4	68	147	208	228
% Aanvraag met positief advies	100%	80%	74%	68%	68%	67%

Tabel 2. Aantal aanvragen beschut werk (naar aanvrager) en advies vorig en huidig kwartaal

Sinds 1 januari 2015 kunnen gemeenten bij UWV een advies indicatie beschut werk aanvragen voor hun inwoners. Sinds 1 januari 2017 hebben burgers dit recht zelf ook.

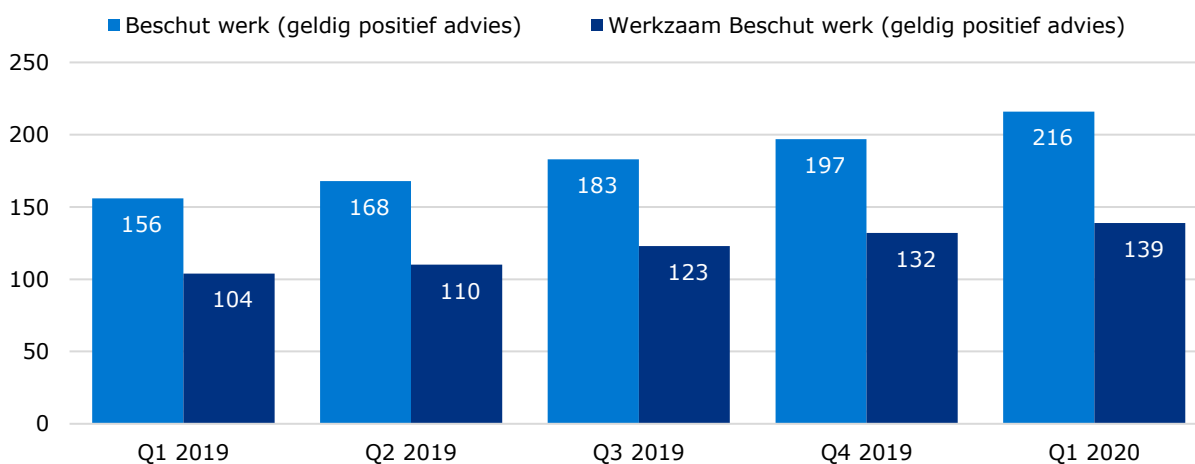
Aantal	Q4 2019			Q1 2020		
	Positief advies	Negatief advies	Aantal aanvragen	Positief advies	Negatief advies	Aantal aanvragen
Aanvraag gemeente	71	17	88	73	17	90
Aanvraag burger	137	81	218	155	95	250
Totaal	208	98	306	228	112	340

Aantallen geldig advies beschut werk participatiewet en aantal werkzame personen

Onderstaande tabel toont het aantal werkzame¹ personen met een geldig (positief) advies beschut werk Participatiewet zoals geregistreerd in het doelgroepregister. Dit aantal is niet gelijk aan het aantal positieve adviezen op dezelfde datum. Dit komt door a) het tijdsverschil tussen het afgegeven advies en het verwerken in de betreffende systemen b) hier uitsluitend de geldige adviezen worden meegeteld. Personen die zijn overleden of waarvan de beschikking is vervallen worden niet meegeteld.

¹ Personen zijn werkzaam indien zij loon uit één of meerdere inkomstenverhoudingen ontvangen.

Grafiek 1. Aantallen geldige afgegeven positieve adviezen in relatie tot het aantal werkzame personen



Rapportage beschut werk

Eerste kwartaal 2020

Zuid-Holland Centraal

Aanvragen beschut werk participatiewet en advies UWV

Naast de banenafpraak biedt ook beschut werk een mogelijkheid om personen met een arbeidsbeperking aan het werk te helpen. Het gaat hierbij om personen die alleen kunnen werken in een 'beschutte' omgeving, onder aangepaste omstandigheden. Zij hebben meer (structurele) begeleiding en aanpassing van hun werkplek nodig dan van een reguliere werkgever is te verwachten. De banen van deze personen tellen niet mee voor de banenafpraak. UWV geeft een positief of negatief advies uit naar aanleiding van een aanvraag.

Tabel 1. Historie aantal aanvragen beschut werk en positief advies

Onderstaande tabel toont het aantal aanvragen aan het einde van ieder jaar vanaf 2015. Ook het aantal aanvragen dat een positief advies (en dus een indicatie beschut werk) krijgt van UWV wordt getoond. De aantallen zijn cumulatief, dit wil zeggen dat alle aanvragen worden opgeteld vanaf 2015. Er wordt geen rekening gehouden met ingetrokken adviezen of vervallen adviezen door bijvoorbeeld overlijden of AOW.

Aantal	Q4 2015	Q4 2016	Q4 2017	Q4 2018	Q4 2019	Q1 2020
Aanvraag totaal	2	9	61	97	160	166
Aanvraag met positief advies	1	8	36	57	102	107
% Aanvraag met positief advies	50%	89%	59%	59%	64%	64%

Tabel 2. Aantal aanvragen beschut werk (naar aanvrager) en advies vorig en huidig kwartaal

Sinds 1 januari 2015 kunnen gemeenten bij UWV een advies indicatie beschut werk aanvragen voor hun inwoners. Sinds 1 januari 2017 hebben burgers dit recht zelf ook.

Aantal	Q4 2019			Q1 2020		
	Positief advies	Negatief advies	Aantal aanvragen	Positief advies	Negatief advies	Aantal aanvragen
Aanvraag gemeente	55	8	63	57	8	65
Aanvraag burger	47	50	97	50	51	101
Totaal	102	58	160	107	59	166

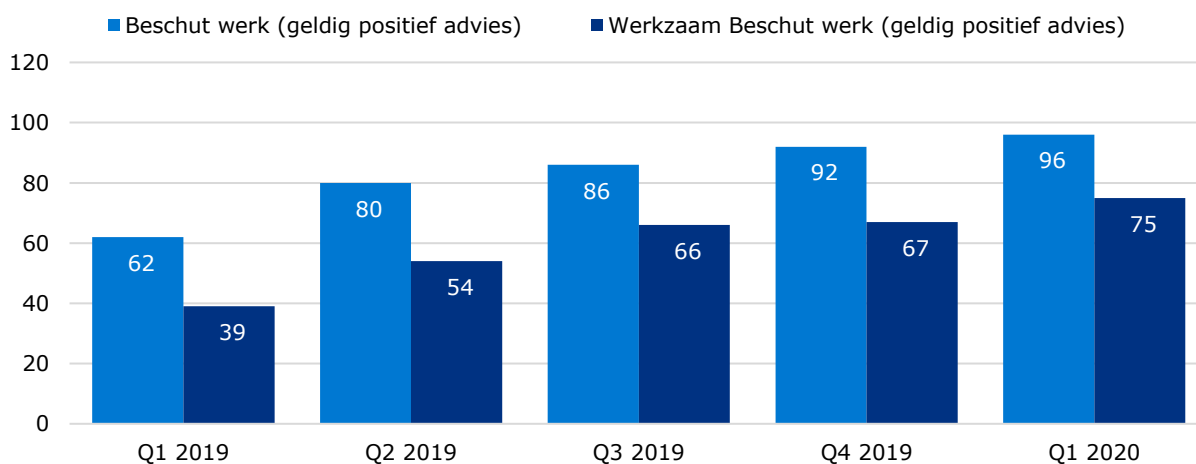
Aantallen geldig advies beschut werk participatiewet en aantal werkzame personen

Onderstaande tabel toont het aantal werkzame¹ personen met een geldig (positief) advies beschut werk Participatiewet zoals geregistreerd in het doelgroepregister. Dit aantal is niet gelijk aan het aantal positieve adviezen op dezelfde datum. Dit komt door

- het tijdsverschil tussen het afgegeven advies en het verwerken in de betreffende systemen
- hier uitsluitend de geldige adviezen worden meegeteld. Personen die zijn overleden of waarvan de beschikking is vervallen worden niet meegeteld.

¹ Personen zijn werkzaam indien zij loon uit één of meerdere inkomstenverhoudingen ontvangen.

Grafiek 1. Aantallen geldige afgegeven positieve adviezen in relatie tot het aantal werkzame personen



Rapportage beschut werk

Eerste kwartaal 2020

Zuid-Kennemerland en IJmond

Aanvragen beschut werk participatiewet en advies UWV

Naast de banenafpraak biedt ook beschut werk een mogelijkheid om personen met een arbeidsbeperking aan het werk te helpen. Het gaat hierbij om personen die alleen kunnen werken in een 'beschutte' omgeving, onder aangepaste omstandigheden. Zij hebben meer (structurele) begeleiding en aanpassing van hun werkplek nodig dan van een reguliere werkgever is te verwachten. De banen van deze personen tellen niet mee voor de banenafpraak. UWV geeft een positief of negatief advies uit naar aanleiding van een aanvraag.

Tabel 1. Historie aantal aanvragen beschut werk en positief advies

Onderstaande tabel toont het aantal aanvragen aan het einde van ieder jaar vanaf 2015. Ook het aantal aanvragen dat een positief advies (en dus een indicatie beschut werk) krijgt van UWV wordt getoond. De aantallen zijn cumulatief, dit wil zeggen dat alle aanvragen worden opgeteld vanaf 2015. Er wordt geen rekening gehouden met ingetrokken adviezen of vervallen adviezen door bijvoorbeeld overlijden of AOW.

Aantal	Q4 2015	Q4 2016	Q4 2017	Q4 2018	Q4 2019	Q1 2020
Aanvraag totaal	0	2	42	58	96	121
Aanvraag met positief advies	0	0	19	31	63	83
% Aanvraag met positief advies	0%	0%	45%	53%	66%	69%

Tabel 2. Aantal aanvragen beschut werk (naar aanvrager) en advies vorig en huidig kwartaal

Sinds 1 januari 2015 kunnen gemeenten bij UWV een advies indicatie beschut werk aanvragen voor hun inwoners. Sinds 1 januari 2017 hebben burgers dit recht zelf ook.

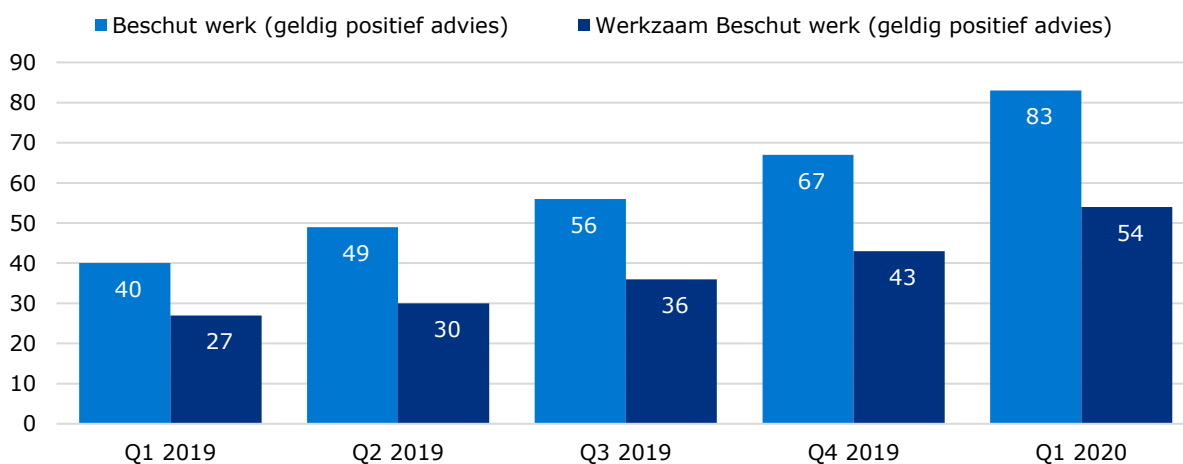
Aantal	Q4 2019			Q1 2020		
	Positief advies	Negatief advies	Aantal aanvragen	Positief advies	Negatief advies	Aantal aanvragen
Aanvraag gemeente	9	7	16	12	7	19
Aanvraag burger	54	26	80	71	31	102
Totaal	63	33	96	83	38	121

Aantallen geldig advies beschut werk participatiewet en aantal werkzame personen

Onderstaande tabel toont het aantal werkzame¹ personen met een geldig (positief) advies beschut werk Participatiewet zoals geregistreerd in het doelgroepregister. Dit aantal is niet gelijk aan het aantal positieve adviezen op dezelfde datum. Dit komt door a) het tijdsverschil tussen het afgegeven advies en het verwerken in de betreffende systemen b) hier uitsluitend de geldige adviezen worden meegeteld. Personen die zijn overleden of waarvan de beschikking is vervallen worden niet meegeteld.

¹ Personen zijn werkzaam indien zij loon uit één of meerdere inkomstenverhoudingen ontvangen.

Grafiek 1. Aantallen geldige afgegeven positieve adviezen in relatie tot het aantal werkzame personen



Rapportage beschut werk

Eerste kwartaal 2020

Zuid-Limburg

Aanvragen beschut werk participatiewet en advies UWV

Naast de banenafpraak biedt ook beschut werk een mogelijkheid om personen met een arbeidsbeperking aan het werk te helpen. Het gaat hierbij om personen die alleen kunnen werken in een 'beschutte' omgeving, onder aangepaste omstandigheden. Zij hebben meer (structurele) begeleiding en aanpassing van hun werkplek nodig dan van een reguliere werkgever is te verwachten. De banen van deze personen tellen niet mee voor de banenafpraak. UWV geeft een positief of negatief advies uit naar aanleiding van een aanvraag.

Tabel 1. Historie aantal aanvragen beschut werk en positief advies

Onderstaande tabel toont het aantal aanvragen aan het einde van ieder jaar vanaf 2015. Ook het aantal aanvragen dat een positief advies (en dus een indicatie beschut werk) krijgt van UWV wordt getoond. De aantallen zijn cumulatief, dit wil zeggen dat alle aanvragen worden opgeteld vanaf 2015. Er wordt geen rekening gehouden met ingetrokken adviezen of vervallen adviezen door bijvoorbeeld overlijden of AOW.

Aantal	Q4 2015	Q4 2016	Q4 2017	Q4 2018	Q4 2019	Q1 2020
Aanvraag totaal	1	4	66	138	197	216
Aanvraag met positief advies	1	2	37	67	96	103
% Aanvraag met positief advies	100%	50%	56%	49%	49%	48%

Tabel 2. Aantal aanvragen beschut werk (naar aanvrager) en advies vorig en huidig kwartaal

Sinds 1 januari 2015 kunnen gemeenten bij UWV een advies indicatie beschut werk aanvragen voor hun inwoners. Sinds 1 januari 2017 hebben burgers dit recht zelf ook.

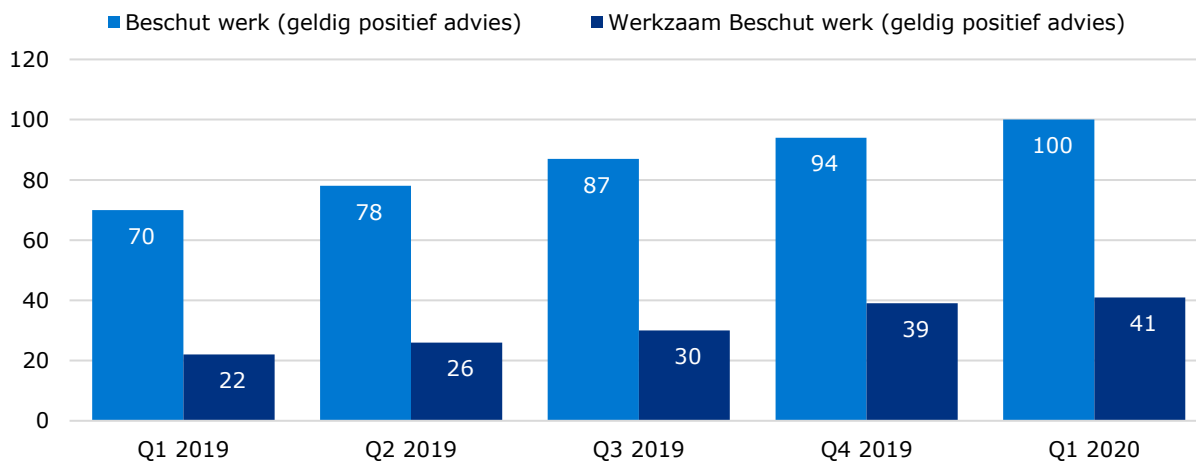
Aantal	Q4 2019			Q1 2020		
	Positief advies	Negatief advies	Aantal aanvragen	Positief advies	Negatief advies	Aantal aanvragen
Aanvraag gemeente	23	9	32	25	10	35
Aanvraag burger	73	92	165	78	103	181
Totaal	96	101	197	103	113	216

Aantallen geldig advies beschut werk participatiewet en aantal werkzame personen

Onderstaande tabel toont het aantal werkzame¹ personen met een geldig (positief) advies beschut werk Participatiewet zoals geregistreerd in het doelgroepregister. Dit aantal is niet gelijk aan het aantal positieve adviezen op dezelfde datum. Dit komt door a) het tijdsverschil tussen het afgegeven advies en het verwerken in de betreffende systemen b) hier uitsluitend de geldige adviezen worden meegeteld. Personen die zijn overleden of waarvan de beschikking is vervallen worden niet meegeteld.

¹ Personen zijn werkzaam indien zij loon uit één of meerdere inkomstenverhoudingen ontvangen.

Grafiek 1. Aantallen geldige afgegeven positieve adviezen in relatie tot het aantal werkzame personen



Rapportage beschut werk

Eerste kwartaal 2020

Zuidoost-Brabant

Aanvragen beschut werk participatiewet en advies UWV

Naast de banenafpraak biedt ook beschut werk een mogelijkheid om personen met een arbeidsbeperking aan het werk te helpen. Het gaat hierbij om personen die alleen kunnen werken in een 'beschutte' omgeving, onder aangepaste omstandigheden. Zij hebben meer (structurele) begeleiding en aanpassing van hun werkplek nodig dan van een reguliere werkgever is te verwachten. De banen van deze personen tellen niet mee voor de banenafpraak. UWV geeft een positief of negatief advies uit naar aanleiding van een aanvraag.

Tabel 1. Historie aantal aanvragen beschut werk en positief advies

Onderstaande tabel toont het aantal aanvragen aan het einde van ieder jaar vanaf 2015. Ook het aantal aanvragen dat een positief advies (en dus een indicatie beschut werk) krijgt van UWV wordt getoond. De aantallen zijn cumulatief, dit wil zeggen dat alle aanvragen worden opgeteld vanaf 2015. Er wordt geen rekening gehouden met ingetrokken adviezen of vervallen adviezen door bijvoorbeeld overlijden of AOW.

Aantal	Q4 2015	Q4 2016	Q4 2017	Q4 2018	Q4 2019	Q1 2020
Aanvraag totaal	0	1	54	113	193	207
Aanvraag met positief advies	0	1	41	87	156	167
% Aanvraag met positief advies	0%	100%	76%	77%	81%	81%

Tabel 2. Aantal aanvragen beschut werk (naar aanvrager) en advies vorig en huidig kwartaal

Sinds 1 januari 2015 kunnen gemeenten bij UWV een advies indicatie beschut werk aanvragen voor hun inwoners. Sinds 1 januari 2017 hebben burgers dit recht zelf ook.

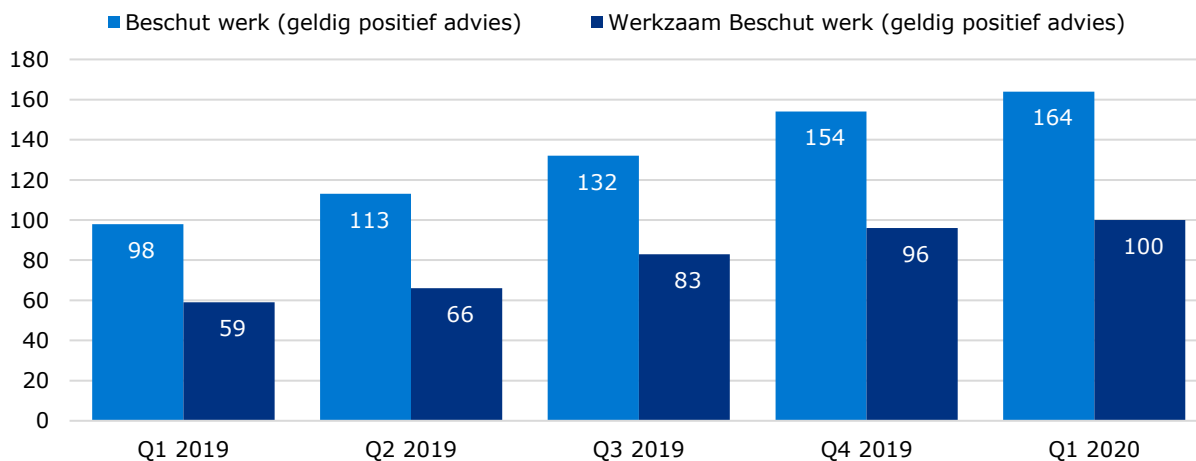
Aantal	Q4 2019			Q1 2020		
	Positief advies	Negatief advies	Aantal aanvragen	Positief advies	Negatief advies	Aantal aanvragen
Aanvraag gemeente	4	2	6	5	3	8
Aanvraag burger	152	35	187	162	37	199
Totaal	156	37	193	167	40	207

Aantallen geldig advies beschut werk participatiewet en aantal werkzame personen

Onderstaande tabel toont het aantal werkzame¹ personen met een geldig (positief) advies beschut werk Participatiewet zoals geregistreerd in het doelgroepregister. Dit aantal is niet gelijk aan het aantal positieve adviezen op dezelfde datum. Dit komt door a) het tijdsverschil tussen het afgegeven advies en het verwerken in de betreffende systemen b) hier uitsluitend de geldige adviezen worden meegeteld. Personen die zijn overleden of waarvan de beschikking is vervallen worden niet meegeteld.

¹ Personen zijn werkzaam indien zij loon uit één of meerdere inkomstenverhoudingen ontvangen.

Grafiek 1. Aantallen geldige afgegeven positieve adviezen in relatie tot het aantal werkzame personen



Rapportage beschut werk

Eerste kwartaal 2020

Regio Zwolle

Aanvragen beschut werk participatiewet en advies UWV

Naast de banenafpraak biedt ook beschut werk een mogelijkheid om personen met een arbeidsbeperking aan het werk te helpen. Het gaat hierbij om personen die alleen kunnen werken in een 'beschutte' omgeving, onder aangepaste omstandigheden. Zij hebben meer (structurele) begeleiding en aanpassing van hun werkplek nodig dan van een reguliere werkgever is te verwachten. De banen van deze personen tellen niet mee voor de banenafpraak. UWV geeft een positief of negatief advies uit naar aanleiding van een aanvraag.

Tabel 1. Historie aantal aanvragen beschut werk en positief advies

Onderstaande tabel toont het aantal aanvragen aan het einde van ieder jaar vanaf 2015. Ook het aantal aanvragen dat een positief advies (en dus een indicatie beschut werk) krijgt van UWV wordt getoond. De aantallen zijn cumulatief, dit wil zeggen dat alle aanvragen worden opgeteld vanaf 2015. Er wordt geen rekening gehouden met ingetrokken adviezen of vervallen adviezen door bijvoorbeeld overlijden of AOW.

Aantal	Q4 2015	Q4 2016	Q4 2017	Q4 2018	Q4 2019	Q1 2020
Aanvraag totaal	2	4	45	120	210	210
Aanvraag met positief advies	1	3	25	68	140	140
% Aanvraag met positief advies	50%	75%	56%	57%	67%	67%

Tabel 2. Aantal aanvragen beschut werk (naar aanvrager) en advies vorig en huidig kwartaal

Sinds 1 januari 2015 kunnen gemeenten bij UWV een advies indicatie beschut werk aanvragen voor hun inwoners. Sinds 1 januari 2017 hebben burgers dit recht zelf ook.

Aantal	Q4 2019			Q1 2020		
	Positief advies	Negatief advies	Aantal aanvragen	Positief advies	Negatief advies	Aantal aanvragen
Aanvraag gemeente	45	18	63	45	18	63
Aanvraag burger	95	52	147	95	52	147
Totaal	140	70	210	140	70	210

Aantallen geldig advies beschut werk participatiewet en aantal werkzame personen

Onderstaande tabel toont het aantal werkzame¹ personen met een geldig (positief) advies beschut werk Participatiewet zoals geregistreerd in het doelgroepregister. Dit aantal is niet gelijk aan het aantal positieve adviezen op dezelfde datum. Dit komt door a) het tijdsverschil tussen het afgegeven advies en het verwerken in de betreffende systemen b) hier uitsluitend de geldige adviezen worden meegeteld. Personen die zijn overleden of waarvan de beschikking is vervallen worden niet meegeteld.

¹ Personen zijn werkzaam indien zij loon uit één of meerdere inkomstenverhoudingen ontvangen.

Grafiek 1. Aantallen geldige afgegeven positieve adviezen in relatie tot het aantal werkzame personen

