

Rapportage beschut werk

Eerste kwartaal 2021



Naast de banenafpraak biedt ook beschut werk een mogelijkheid om personen met een arbeidsbeperking aan het werk te helpen. Het gaat hierbij om personen die alleen kunnen werken in een 'beschutte' omgeving, onder aangepaste omstandigheden. Zij hebben meer (structurele) begeleiding en aanpassing van hun werkplek nodig dan van een reguliere werkgever is te verwachten. De banen van deze personen tellen niet mee voor de banenafpraak. UWV geeft een positief of negatief advies af naar aanleiding van een aanvraag.

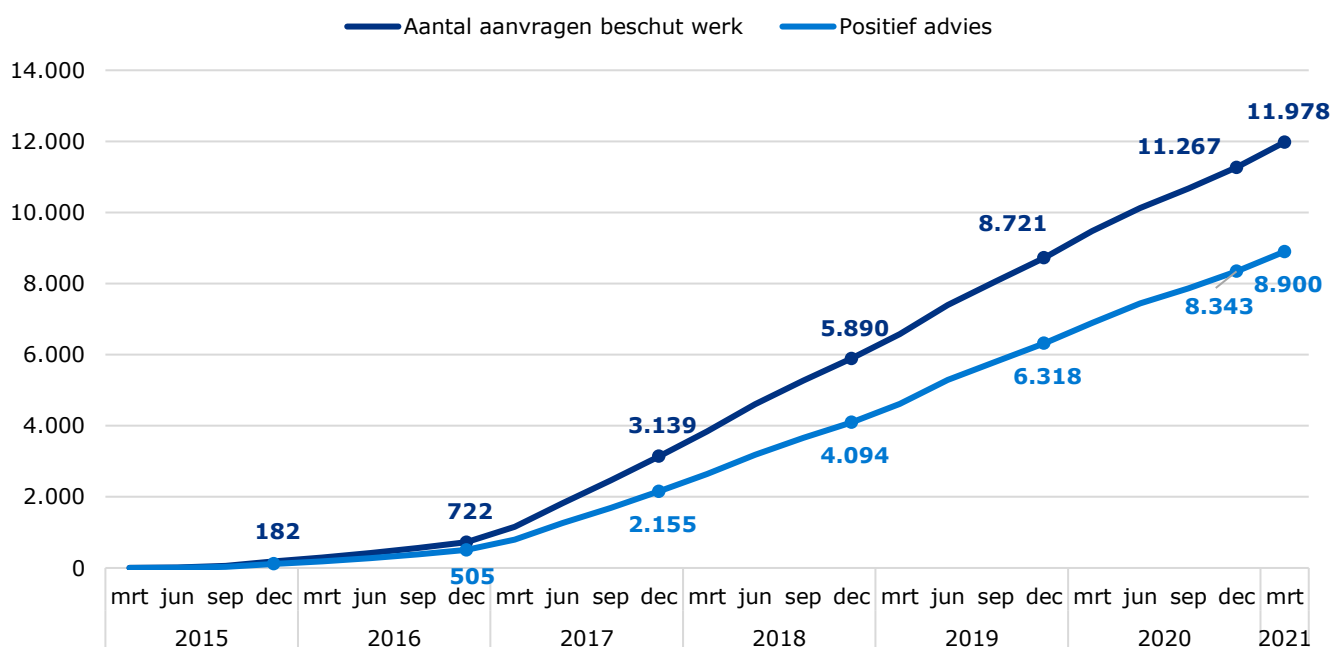
Deze rapportage heeft vanaf Q1 2020 een aantal wijzigingen ondergaan:

Tabel 1 toont de historie vanaf 2015 voor het aantal aanvragen en positieve adviezen.

Tabel 2 toont het aantal aanvragen en positieve adviezen naar aanvrager (gemeente of burger) voor het huidige en voorgaande kwartaal. De informatie over aanvragen en adviezen naar verantwoordelijke is vervallen.

Grafiek 1 toont het aantal geldige indicaties beschut werk Participatiewet en het aantal personen dat werkzaam is per kwartaal.

Historie aantallen aanvragen en positief advies beschut werk sinds 2015 (Nederland totaal)



Colofon

Uitgave

UWV Gegevensdiensten

Auteur

Mariëlle van Delft

Inlichtingen

doelgroepregister@uwv.nl

Volg ons   

Disclaimer Bronvermelding bij overname is verplicht. UWV Gegevensdiensten © juli 2021

Rapportage beschut werk

Eerste kwartaal 2021

Nederland

Aanvragen beschut werk participatiewet en advies UWV

Naast de banenafspraak biedt ook beschut werk een mogelijkheid om personen met een arbeidsbeperking aan het werk te helpen. Het gaat hierbij om personen die alleen kunnen werken in een 'beschutte' omgeving, onder aangepaste omstandigheden. Zij hebben meer (structurele) begeleiding en aanpassing van hun werkplek nodig dan van een reguliere werkgever is te verwachten. De banen van deze personen tellen niet mee voor de banenafspraak. UWV geeft een positief of negatief advies af naar aanleiding van een aanvraag.

Tabel 1. Historie aantal aanvragen beschut werk en positief advies

Onderstaande tabel toont het aantal aanvragen aan het einde van het jaar vanaf 2015, samen met de laatste 2 kwartalen. Ook het aantal aanvragen dat een positief advies (en dus een indicatie beschut werk) krijgt van UWV wordt getoond. De aantallen zijn cumulatief, dit wil zeggen dat alle aanvragen worden opgeteld vanaf 2015. Er wordt geen rekening gehouden met ingetrokken adviezen of vervallen adviezen door bijvoorbeeld overlijden of AOW.

Aantal	Q4 2015	Q4 2017	Q4 2018	Q4 2019	Q4 2020	Q1 2021
Aanvraag totaal	182	3.139	5.890	8.721	11.267	11.978
Aanvraag met positief advies	117	2.155	4.094	6.318	8.343	8.900
% Aanvraag met positief advies	64%	69%	70%	72%	74%	74%

Tabel 2. Aantal aanvragen beschut werk (naar aanvrager) en advies vorig en huidig kwartaal

Sinds 1 januari 2015 kunnen gemeenten bij UWV een advies indicatie beschut werk aanvragen voor hun inwoners. Sinds 1 januari 2017 hebben burgers dit recht zelf ook.

Aantal	Q4 2020			Q1 2021		
	Positief advies	Negatief advies	Aantal aanvragen	Positief advies	Negatief advies	Aantal aanvragen
Aanvraag gemeente	2.987	617	3.604	3.119	636	3.755
Aanvraag burger	5.356	2.307	7.663	5.781	2.442	8.223
Totaal	8.343	2.924	11.267	8.900	3.078	11.978

Aantallen indicatie werk Participatiewet en aantal werkzame personen

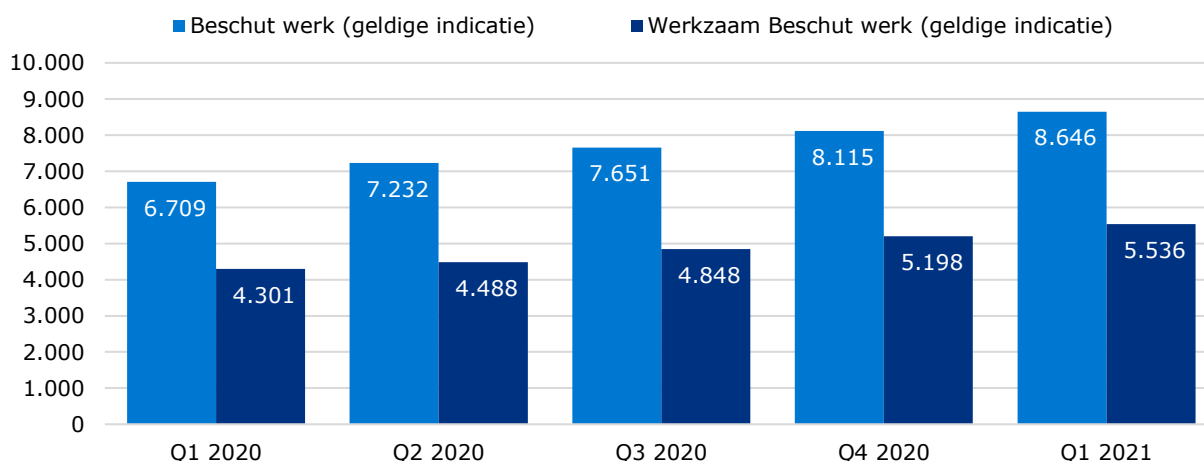
Personen zijn werkzaam indien zij loon uit één of meerdere inkomstenverhoudingen ontvangen. Onderstaande grafiek toont het aantal werkzame personen met een geldige indicatie beschut werk Participatiewet zoals geregistreerd in het doelgroepregister¹.

Dit aantal is niet gelijk aan het aantal positieve adviezen op dezelfde datum. Dit komt omdat

- er tijdsverschil is tussen het afgegeven advies en het verwerken in de betreffende systemen
- hier uitsluitend geldige indicaties worden meegeteld. Personen die zijn gepensioneerd, zijn overleden of waarvan de beschikking is vervallen worden niet geteld.

¹ Personen met een beschikking beschut werk Participatiewet staat officieel niet in het doelgroepregister. Wel worden zij gemonitord om aantallen te kunnen bepalen.

Grafiek 1. Aantallen geldige indicaties beschut werk Participatiewet en aantal werkzame personen



Aanvragen beschut werk participatiewet en advies UWV

Naast de banenafpraak biedt ook beschut werk een mogelijkheid om personen met een arbeidsbeperking aan het werk te helpen. Het gaat hierbij om personen die alleen kunnen werken in een 'beschutte' omgeving, onder aangepaste omstandigheden. Zij hebben meer (structurele) begeleiding en aanpassing van hun werkplek nodig dan van een reguliere werkgever is te verwachten. De banen van deze personen tellen niet mee voor de banenafpraak. UWV geeft een positief of negatief advies af naar aanleiding van een aanvraag.

Tabel 1. Historie aantal aanvragen beschut werk en positief advies

Onderstaande tabel toont het aantal aanvragen aan het einde van het jaar vanaf 2015, samen met de laatste 2 kwartalen. Ook het aantal aanvragen dat een positief advies (en dus een indicatie beschut werk) krijgt van UWV wordt getoond. De aantallen zijn cumulatief, dit wil zeggen dat alle aanvragen worden opgeteld vanaf 2015. Er wordt geen rekening gehouden met ingetrokken adviezen of vervallen adviezen door bijvoorbeeld overlijden of AOW.

Aantal	Q4 2015	Q4 2017	Q4 2018	Q4 2019	Q4 2020	Q1 2021
Aanvraag totaal	2	34	59	103	155	164
Aanvraag met positief advies	0	14	22	47	83	89
% Aanvraag met positief advies	0%	41%	37%	46%	54%	54%

Tabel 2. Aantal aanvragen beschut werk (naar aanvrager) en advies vorig en huidig kwartaal

Sinds 1 januari 2015 kunnen gemeenten bij UWV een advies indicatie beschut werk aanvragen voor hun inwoners. Sinds 1 januari 2017 hebben burgers dit recht zelf ook.

Aantal	Q4 2020			Q1 2021		
	Positief advies	Negatief advies	Aantal aanvragen	Positief advies	Negatief advies	Aantal aanvragen
Aanvraag gemeente	5	12	17	5	12	17
Aanvraag burger	78	60	138	84	63	147
Totaal	83	72	155	89	75	164

Aantallen indicatie werk Participatiewet en aantal werkzame personen

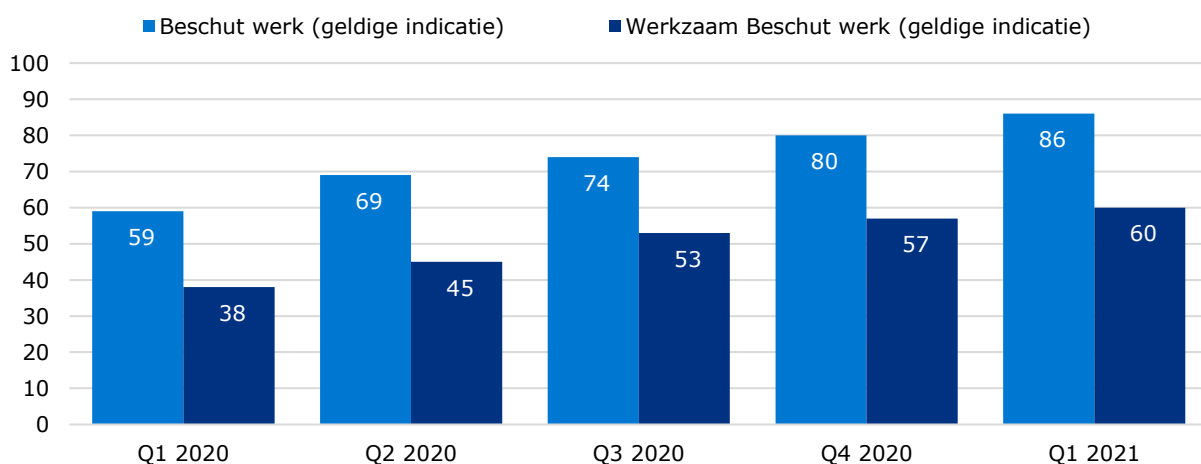
Personen zijn werkzaam indien zij loon uit één of meerdere inkomstenverhoudingen ontvangen. Onderstaande grafiek toont het aantal werkzame personen met een geldige indicatie beschut werk Participatiewet zoals geregistreerd in het doelgroepregister¹.

Dit aantal is niet gelijk aan het aantal positieve adviezen op dezelfde datum. Dit komt omdat

- er tijdsverschil is tussen het afgegeven advies en het verwerken in de betreffende systemen
- hier uitsluitend geldige indicaties worden meegeteld. Personen die zijn gepensioneerd, zijn overleden of waarvan de beschikking is vervallen worden niet geteld.

¹ Personen met een beschikking beschut werk Participatiewet staat officieel niet in het doelgroepregister. Wel worden zij gemonitord om aantallen te kunnen bepalen.

Grafiek 1. Aantallen geldige indicaties beschut werk Participatiewet en aantal werkzame personen



Rapportage beschut werk

Eerste kwartaal 2021

Amersfoort

Aanvragen beschut werk participatiewet en advies UWV

Naast de banenafpraak biedt ook beschut werk een mogelijkheid om personen met een arbeidsbeperking aan het werk te helpen. Het gaat hierbij om personen die alleen kunnen werken in een 'beschutte' omgeving, onder aangepaste omstandigheden. Zij hebben meer (structurele) begeleiding en aanpassing van hun werkplek nodig dan van een reguliere werkgever is te verwachten. De banen van deze personen tellen niet mee voor de banenafpraak. UWV geeft een positief of negatief advies af naar aanleiding van een aanvraag.

Tabel 1. Historie aantal aanvragen beschut werk en positief advies

Onderstaande tabel toont het aantal aanvragen aan het einde van het jaar vanaf 2015, samen met de laatste 2 kwartalen. Ook het aantal aanvragen dat een positief advies (en dus een indicatie beschut werk) krijgt van UWV wordt getoond. De aantallen zijn cumulatief, dit wil zeggen dat alle aanvragen worden opgeteld vanaf 2015. Er wordt geen rekening gehouden met ingetrokken adviezen of vervallen adviezen door bijvoorbeeld overlijden of AOW.

Aantal	Q4 2015	Q4 2017	Q4 2018	Q4 2019	Q4 2020	Q1 2021
Aanvraag totaal	3	21	33	51	62	67
Aanvraag met positief advies	1	9	16	22	29	32
% Aanvraag met positief advies	33%	43%	48%	43%	47%	48%

Tabel 2. Aantal aanvragen beschut werk (naar aanvrager) en advies vorig en huidig kwartaal

Sinds 1 januari 2015 kunnen gemeenten bij UWV een advies indicatie beschut werk aanvragen voor hun inwoners. Sinds 1 januari 2017 hebben burgers dit recht zelf ook.

Aantal	Q4 2020			Q1 2021		
	Positief advies	Negatief advies	Aantal aanvragen	Positief advies	Negatief advies	Aantal aanvragen
Aanvraag gemeente	10	9	19	10	10	20
Aanvraag burger	19	24	43	22	25	47
Totaal	29	33	62	32	35	67

Aantallen indicatie werk Participatiewet en aantal werkzame personen

Personen zijn werkzaam indien zij loon uit één of meerdere inkomstenverhoudingen ontvangen. Onderstaande grafiek toont het aantal werkzame personen met een geldige indicatie beschut werk Participatiewet zoals geregistreerd in het doelgroepregister¹.

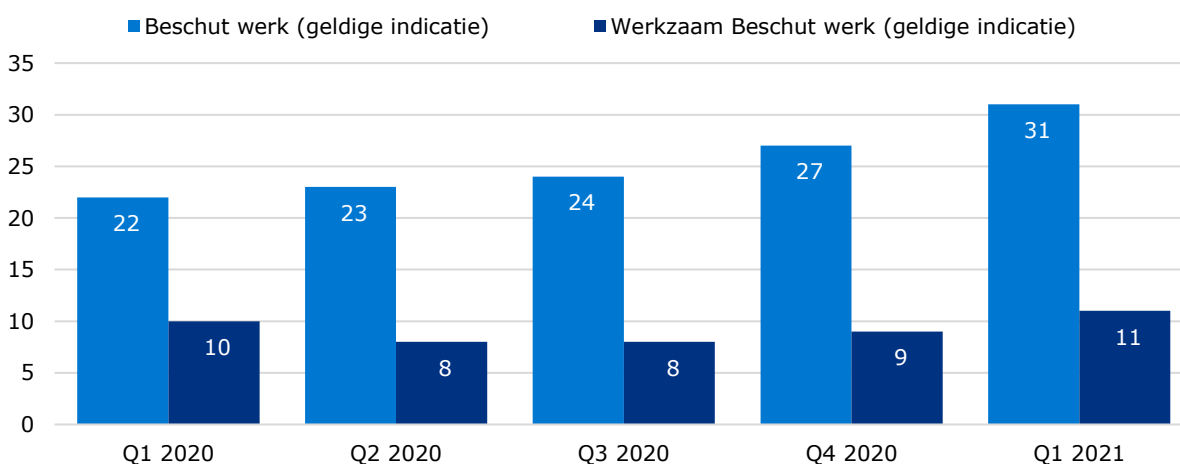
Dit aantal is niet gelijk aan het aantal positieve adviezen op dezelfde datum. Dit komt omdat

a) er tijdsverschil is tussen het afgegeven advies en het verwerken in de betreffende systemen

b) hier uitsluitend geldige indicaties worden meegeteld. Personen die zijn gepensioneerd, zijn overleden of waarvan de beschikking is vervallen worden niet geteld.

¹ Personen met een beschikking beschut werk Participatiewet staat officieel niet in het doelgroepregister. Wel worden zij gemonitord om aantallen te kunnen bepalen.

Grafiek 1. Aantallen geldige indicaties beschut werk Participatiewet en aantal werkzame personen



Rapportage beschut werk

Eerste kwartaal 2021

Drechtsteden

Aanvragen beschut werk participatiewet en advies UWV

Naast de banenafspraak biedt ook beschut werk een mogelijkheid om personen met een arbeidsbeperking aan het werk te helpen. Het gaat hierbij om personen die alleen kunnen werken in een 'beschutte' omgeving, onder aangepaste omstandigheden. Zij hebben meer (structurele) begeleiding en aanpassing van hun werkplek nodig dan van een reguliere werkgever is te verwachten. De banen van deze personen tellen niet mee voor de banenafspraak. UWV geeft een positief of negatief advies af naar aanleiding van een aanvraag.

Tabel 1. Historie aantal aanvragen beschut werk en positief advies

Onderstaande tabel toont het aantal aanvragen aan het einde van het jaar vanaf 2015, samen met de laatste 2 kwartalen. Ook het aantal aanvragen dat een positief advies (en dus een indicatie beschut werk) krijgt van UWV wordt getoond. De aantallen zijn cumulatief, dit wil zeggen dat alle aanvragen worden opgeteld vanaf 2015. Er wordt geen rekening gehouden met ingetrokken adviezen of vervallen adviezen door bijvoorbeeld overlijden of AOW.

Aantal	Q4 2015	Q4 2017	Q4 2018	Q4 2019	Q4 2020	Q1 2021
Aanvraag totaal	0	24	71	115	153	162
Aanvraag met positief advies	0	22	54	90	124	130
% Aanvraag met positief advies	0%	92%	76%	78%	81%	80%

Tabel 2. Aantal aanvragen beschut werk (naar aanvrager) en advies vorig en huidig kwartaal

Sinds 1 januari 2015 kunnen gemeenten bij UWV een advies indicatie beschut werk aanvragen voor hun inwoners. Sinds 1 januari 2017 hebben burgers dit recht zelf ook.

Aantal	Q4 2020			Q1 2021		
	Positief advies	Negatief advies	Aantal aanvragen	Positief advies	Negatief advies	Aantal aanvragen
Aanvraag gemeente	5	1	6	5	1	6
Aanvraag burger	119	28	147	125	31	156
Totaal	124	29	153	130	32	162

Aantallen indicatie werk Participatiewet en aantal werkzame personen

Personen zijn werkzaam indien zij loon uit één of meerdere inkomstenverhoudingen ontvangen. Onderstaande grafiek toont het aantal werkzame personen met een geldige indicatie beschut werk Participatiewet zoals geregistreerd in het doelgroepregister¹.

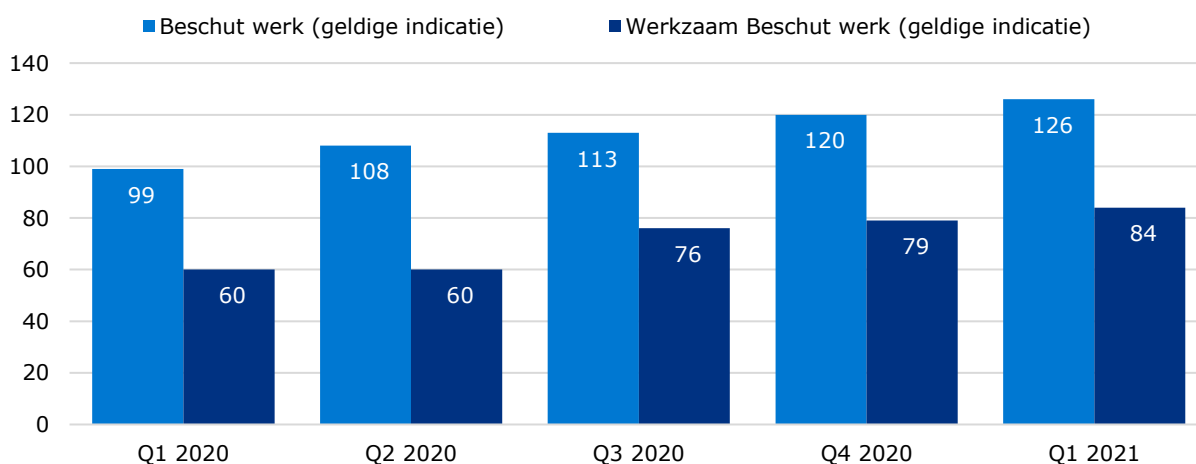
Dit aantal is niet gelijk aan het aantal positieve adviezen op dezelfde datum. Dit komt omdat

a) er tijdsverschil is tussen het afgegeven advies en het verwerken in de betreffende systemen

b) hier uitsluitend geldige indicaties worden meegeteld. Personen die zijn gepensioneerd, zijn overleden of waarvan de beschikking is vervallen worden niet geteld.

¹ Personen met een beschikking beschut werk Participatiewet staat officieel niet in het doelgroepregister. Wel worden zij gemonitord om aantallen te kunnen bepalen.

Grafiek 1. Aantallen geldige indicaties beschut werk Participatiewet en aantal werkzame personen



Rapportage beschut werk

Eerste kwartaal 2021

Drenthe

Aanvragen beschut werk participatiewet en advies UWV

Naast de banenafpraak biedt ook beschut werk een mogelijkheid om personen met een arbeidsbeperking aan het werk te helpen. Het gaat hierbij om personen die alleen kunnen werken in een 'beschutte' omgeving, onder aangepaste omstandigheden. Zij hebben meer (structurele) begeleiding en aanpassing van hun werkplek nodig dan van een reguliere werkgever is te verwachten. De banen van deze personen tellen niet mee voor de banenafpraak. UWV geeft een positief of negatief advies af naar aanleiding van een aanvraag.

Tabel 1. Historie aantal aanvragen beschut werk en positief advies

Onderstaande tabel toont het aantal aanvragen aan het einde van het jaar vanaf 2015, samen met de laatste 2 kwartalen. Ook het aantal aanvragen dat een positief advies (en dus een indicatie beschut werk) krijgt van UWV wordt getoond. De aantallen zijn cumulatief, dit wil zeggen dat alle aanvragen worden opgeteld vanaf 2015. Er wordt geen rekening gehouden met ingetrokken adviezen of vervallen adviezen door bijvoorbeeld overlijden of AOW.

Aantal	Q4 2015	Q4 2017	Q4 2018	Q4 2019	Q4 2020	Q1 2021
Aanvraag totaal	1	86	176	279	366	382
Aanvraag met positief advies	0	52	114	187	253	268
% Aanvraag met positief advies	0%	60%	65%	67%	69%	70%

Tabel 2. Aantal aanvragen beschut werk (naar aanvrager) en advies vorig en huidig kwartaal

Sinds 1 januari 2015 kunnen gemeenten bij UWV een advies indicatie beschut werk aanvragen voor hun inwoners. Sinds 1 januari 2017 hebben burgers dit recht zelf ook.

Aantal	Q4 2020			Q1 2021		
	Positief advies	Negatief advies	Aantal aanvragen	Positief advies	Negatief advies	Aantal aanvragen
Aanvraag gemeente	130	57	187	137	57	194
Aanvraag burger	123	56	179	131	57	188
Totaal	253	113	366	268	114	382

Aantallen indicatie werk Participatiewet en aantal werkzame personen

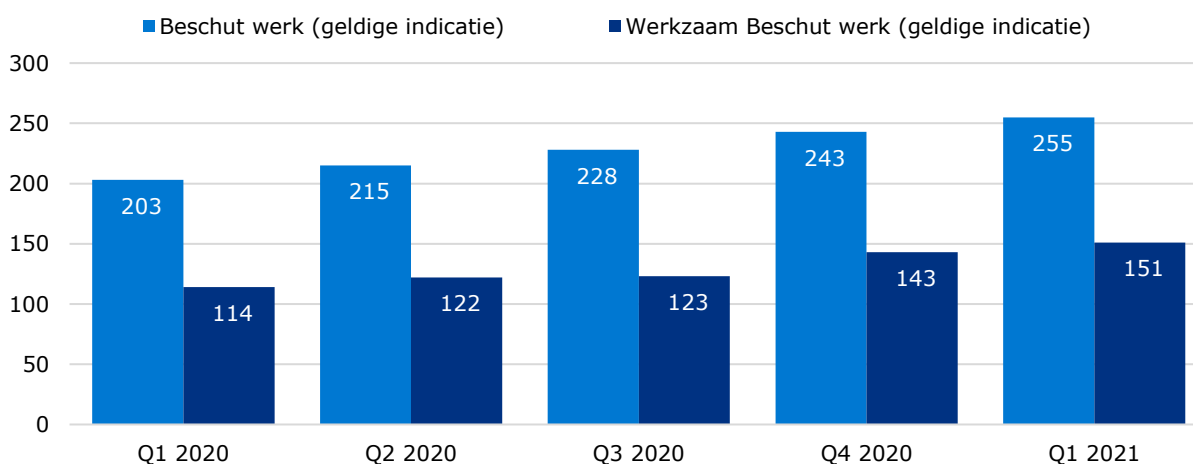
Personen zijn werkzaam indien zij loon uit één of meerdere inkomstenverhoudingen ontvangen. Onderstaande grafiek toont het aantal werkzame personen met een geldige indicatie beschut werk Participatiewet zoals geregistreerd in het doelgroepregister¹.

Dit aantal is niet gelijk aan het aantal positieve adviezen op dezelfde datum. Dit komt omdat

- er tijdsverschil is tussen het afgegeven advies en het verwerken in de betreffende systemen
- hier uitsluitend geldige indicaties worden meegeteld. Personen die zijn gepensioneerd, zijn overleden of waarvan de beschikking is vervallen worden niet geteld.

¹ Personen met een beschikking beschut werk Participatiewet staat officieel niet in het doelgroepregister. Wel worden zij gemonitord om aantallen te kunnen bepalen.

Grafiek 1. Aantallen geldige indicaties beschut werk Participatiewet en aantal werkzame personen



Rapportage beschut werk

Eerste kwartaal 2021

Flevoland

Aanvragen beschut werk participatiewet en advies UWV

Naast de banenafpraak biedt ook beschut werk een mogelijkheid om personen met een arbeidsbeperking aan het werk te helpen. Het gaat hierbij om personen die alleen kunnen werken in een 'beschutte' omgeving, onder aangepaste omstandigheden. Zij hebben meer (structurele) begeleiding en aanpassing van hun werkplek nodig dan van een reguliere werkgever is te verwachten. De banen van deze personen tellen niet mee voor de banenafpraak. UWV geeft een positief of negatief advies af naar aanleiding van een aanvraag.

Tabel 1. Historie aantal aanvragen beschut werk en positief advies

Onderstaande tabel toont het aantal aanvragen aan het einde van het jaar vanaf 2015, samen met de laatste 2 kwartalen. Ook het aantal aanvragen dat een positief advies (en dus een indicatie beschut werk) krijgt van UWV wordt getoond. De aantallen zijn cumulatief, dit wil zeggen dat alle aanvragen worden opgeteld vanaf 2015. Er wordt geen rekening gehouden met ingetrokken adviezen of vervallen adviezen door bijvoorbeeld overlijden of AOW.

Aantal	Q4 2015	Q4 2017	Q4 2018	Q4 2019	Q4 2020	Q1 2021
Aanvraag totaal	9	99	202	273	328	344
Aanvraag met positief advies	8	83	170	229	278	292
% Aanvraag met positief advies	89%	84%	84%	84%	85%	85%

Tabel 2. Aantal aanvragen beschut werk (naar aanvrager) en advies vorig en huidig kwartaal

Sinds 1 januari 2015 kunnen gemeenten bij UWV een advies indicatie beschut werk aanvragen voor hun inwoners. Sinds 1 januari 2017 hebben burgers dit recht zelf ook.

Aantal	Q4 2020			Q1 2021		
	Positief advies	Negatief advies	Aantal aanvragen	Positief advies	Negatief advies	Aantal aanvragen
Aanvraag gemeente	107	12	119	110	12	122
Aanvraag burger	171	38	209	182	40	222
Totaal	278	50	328	292	52	344

Aantallen indicatie werk Participatiewet en aantal werkzame personen

Personen zijn werkzaam indien zij loon uit één of meerdere inkomstenverhoudingen ontvangen. Onderstaande grafiek toont het aantal werkzame personen met een geldige indicatie beschut werk Participatiewet zoals geregistreerd in het doelgroepregister¹.

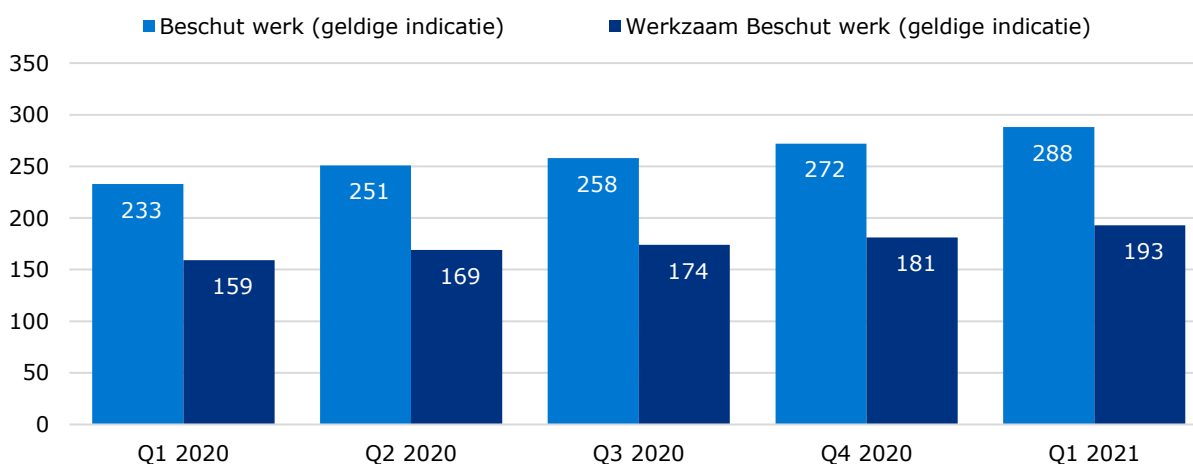
Dit aantal is niet gelijk aan het aantal positieve adviezen op dezelfde datum. Dit komt omdat

a) er tijdsverschil is tussen het afgegeven advies en het verwerken in de betreffende systemen

b) hier uitsluitend geldige indicaties worden meegeteld. Personen die zijn gepensioneerd, zijn overleden of waarvan de beschikking is vervallen worden niet geteld.

¹ Personen met een beschikking beschut werk Participatiewet staat officieel niet in het doelgroepregister. Wel worden zij gemonitord om aantallen te kunnen bepalen.

Grafiek 1. Aantallen geldige indicaties beschut werk Participatiewet en aantal werkzame personen



Rapportage beschut werk

Eerste kwartaal 2021

FoodValley

Aanvragen beschut werk participatiewet en advies UWV

Naast de banenafpraak biedt ook beschut werk een mogelijkheid om personen met een arbeidsbeperking aan het werk te helpen. Het gaat hierbij om personen die alleen kunnen werken in een 'beschutte' omgeving, onder aangepaste omstandigheden. Zij hebben meer (structurele) begeleiding en aanpassing van hun werkplek nodig dan van een reguliere werkgever is te verwachten. De banen van deze personen tellen niet mee voor de banenafpraak. UWV geeft een positief of negatief advies af naar aanleiding van een aanvraag.

Tabel 1. Historie aantal aanvragen beschut werk en positief advies

Onderstaande tabel toont het aantal aanvragen aan het einde van het jaar vanaf 2015, samen met de laatste 2 kwartalen. Ook het aantal aanvragen dat een positief advies (en dus een indicatie beschut werk) krijgt van UWV wordt getoond. De aantallen zijn cumulatief, dit wil zeggen dat alle aanvragen worden opgeteld vanaf 2015. Er wordt geen rekening gehouden met ingetrokken adviezen of vervallen adviezen door bijvoorbeeld overlijden of AOW.

Aantal	Q4 2015	Q4 2017	Q4 2018	Q4 2019	Q4 2020	Q1 2021
Aanvraag totaal	4	53	99	127	154	164
Aanvraag met positief advies	2	31	64	85	106	115
% Aanvraag met positief advies	50%	58%	65%	67%	69%	70%

Tabel 2. Aantal aanvragen beschut werk (naar aanvrager) en advies vorig en huidig kwartaal

Sinds 1 januari 2015 kunnen gemeenten bij UWV een advies indicatie beschut werk aanvragen voor hun inwoners. Sinds 1 januari 2017 hebben burgers dit recht zelf ook.

Aantal	Q4 2020			Q1 2021		
	Positief advies	Negatief advies	Aantal aanvragen	Positief advies	Negatief advies	Aantal aanvragen
Aanvraag gemeente	52	20	72	53	20	73
Aanvraag burger	54	28	82	62	29	91
Totaal	106	48	154	115	49	164

Aantallen indicatie werk Participatiewet en aantal werkzame personen

Personen zijn werkzaam indien zij loon uit één of meerdere inkomstenverhoudingen ontvangen. Onderstaande grafiek toont het aantal werkzame personen met een geldige indicatie beschut werk Participatiewet zoals geregistreerd in het doelgroepregister¹.

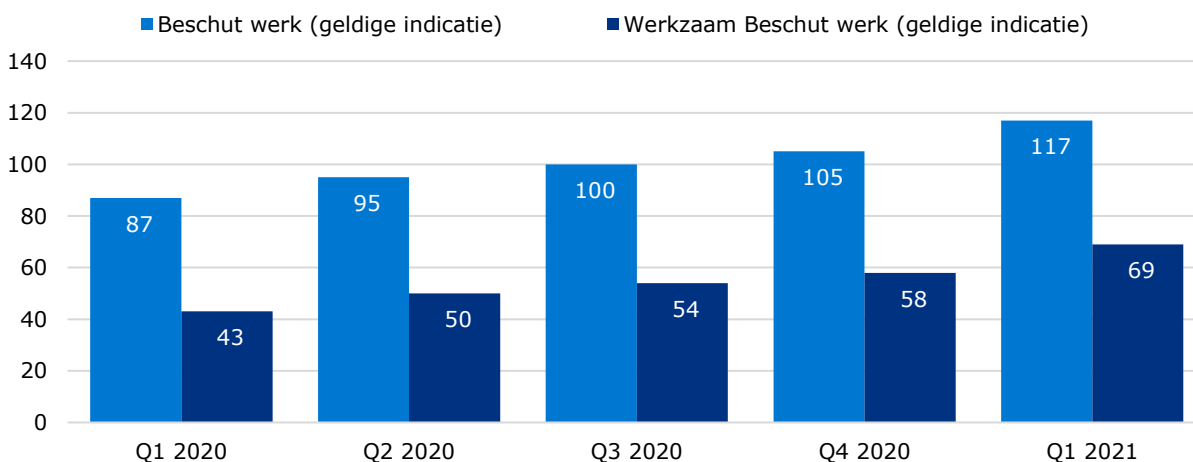
Dit aantal is niet gelijk aan het aantal positieve adviezen op dezelfde datum. Dit komt omdat

a) er tijdsverschil is tussen het afgegeven advies en het verwerken in de betreffende systemen

b) hier uitsluitend geldige indicaties worden meegeteld. Personen die zijn gepensioneerd, zijn overleden of waarvan de beschikking is vervallen worden niet geteld.

¹ Personen met een beschikking beschut werk Participatiewet staat officieel niet in het doelgroepregister. Wel worden zij gemonitord om aantallen te kunnen bepalen.

Grafiek 1. Aantallen geldige indicaties beschut werk Participatiewet en aantal werkzame personen



Rapportage beschut werk

Eerste kwartaal 2021

Friesland

Aanvragen beschut werk participatiewet en advies UWV

Naast de banenafpraak biedt ook beschut werk een mogelijkheid om personen met een arbeidsbeperking aan het werk te helpen. Het gaat hierbij om personen die alleen kunnen werken in een 'beschutte' omgeving, onder aangepaste omstandigheden. Zij hebben meer (structurele) begeleiding en aanpassing van hun werkplek nodig dan van een reguliere werkgever is te verwachten. De banen van deze personen tellen niet mee voor de banenafpraak. UWV geeft een positief of negatief advies af naar aanleiding van een aanvraag.

Tabel 1. Historie aantal aanvragen beschut werk en positief advies

Onderstaande tabel toont het aantal aanvragen aan het einde van het jaar vanaf 2015, samen met de laatste 2 kwartalen. Ook het aantal aanvragen dat een positief advies (en dus een indicatie beschut werk) krijgt van UWV wordt getoond. De aantallen zijn cumulatief, dit wil zeggen dat alle aanvragen worden opgeteld vanaf 2015. Er wordt geen rekening gehouden met ingetrokken adviezen of vervallen adviezen door bijvoorbeeld overlijden of AOW.

Aantal	Q4 2015	Q4 2017	Q4 2018	Q4 2019	Q4 2020	Q1 2021
Aanvraag totaal	3	127	224	346	462	507
Aanvraag met positief advies	2	68	133	224	313	353
% Aanvraag met positief advies	67%	54%	59%	65%	68%	70%

Tabel 2. Aantal aanvragen beschut werk (naar aanvrager) en advies vorig en huidig kwartaal

Sinds 1 januari 2015 kunnen gemeenten bij UWV een advies indicatie beschut werk aanvragen voor hun inwoners. Sinds 1 januari 2017 hebben burgers dit recht zelf ook.

Aantal	Q4 2020			Q1 2021		
	Positief advies	Negatief advies	Aantal aanvragen	Positief advies	Negatief advies	Aantal aanvragen
Aanvraag gemeente	60	14	74	61	14	75
Aanvraag burger	253	135	388	292	140	432
Totaal	313	149	462	353	154	507

Aantallen indicatie werk Participatiewet en aantal werkzame personen

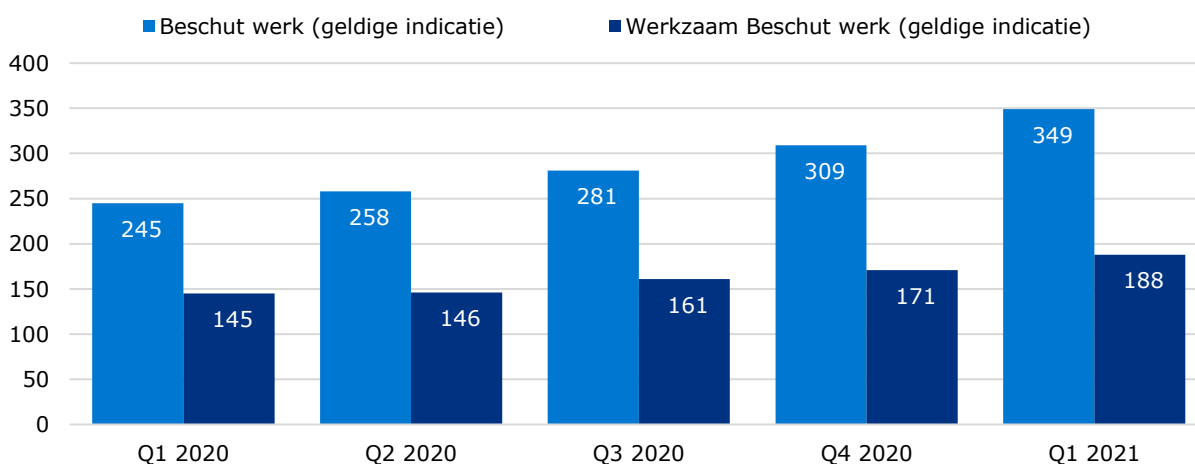
Personen zijn werkzaam indien zij loon uit één of meerdere inkomstenverhoudingen ontvangen. Onderstaande grafiek toont het aantal werkzame personen met een geldige indicatie beschut werk Participatiewet zoals geregistreerd in het doelgroepregister¹.

Dit aantal is niet gelijk aan het aantal positieve adviezen op dezelfde datum. Dit komt omdat

- er tijdsverschil is tussen het afgegeven advies en het verwerken in de betreffende systemen
- hier uitsluitend geldige indicaties worden meegeteld. Personen die zijn gepensioneerd, zijn overleden of waarvan de beschikking is vervallen worden niet geteld.

¹ Personen met een beschikking beschut werk Participatiewet staat officieel niet in het doelgroepregister. Wel worden zij gemonitord om aantallen te kunnen bepalen.

Grafiek 1. Aantallen geldige indicaties beschut werk Participatiewet en aantal werkzame personen



Rapportage beschut werk

Eerste kwartaal 2021

Gooi en Vechtstreek

Aanvragen beschut werk participatiewet en advies UWV

Naast de banenafpraak biedt ook beschut werk een mogelijkheid om personen met een arbeidsbeperking aan het werk te helpen. Het gaat hierbij om personen die alleen kunnen werken in een 'beschutte' omgeving, onder aangepaste omstandigheden. Zij hebben meer (structurele) begeleiding en aanpassing van hun werkplek nodig dan van een reguliere werkgever is te verwachten. De banen van deze personen tellen niet mee voor de banenafpraak. UWV geeft een positief of negatief advies af naar aanleiding van een aanvraag.

Tabel 1. Historie aantal aanvragen beschut werk en positief advies

Onderstaande tabel toont het aantal aanvragen aan het einde van het jaar vanaf 2015, samen met de laatste 2 kwartalen. Ook het aantal aanvragen dat een positief advies (en dus een indicatie beschut werk) krijgt van UWV wordt getoond. De aantallen zijn cumulatief, dit wil zeggen dat alle aanvragen worden opgeteld vanaf 2015. Er wordt geen rekening gehouden met ingetrokken adviezen of vervallen adviezen door bijvoorbeeld overlijden of AOW.

Aantal	Q4 2015	Q4 2017	Q4 2018	Q4 2019	Q4 2020	Q1 2021
Aanvraag totaal	0	21	44	66	85	87
Aanvraag met positief advies	0	17	35	51	69	71
% Aanvraag met positief advies	0%	81%	80%	77%	81%	82%

Tabel 2. Aantal aanvragen beschut werk (naar aanvrager) en advies vorig en huidig kwartaal

Sinds 1 januari 2015 kunnen gemeenten bij UWV een advies indicatie beschut werk aanvragen voor hun inwoners. Sinds 1 januari 2017 hebben burgers dit recht zelf ook.

Aantal	Q4 2020			Q1 2021		
	Positief advies	Negatief advies	Aantal aanvragen	Positief advies	Negatief advies	Aantal aanvragen
Aanvraag gemeente	20	2	22	20	2	22
Aanvraag burger	49	14	63	51	14	65
Totaal	69	16	85	71	16	87

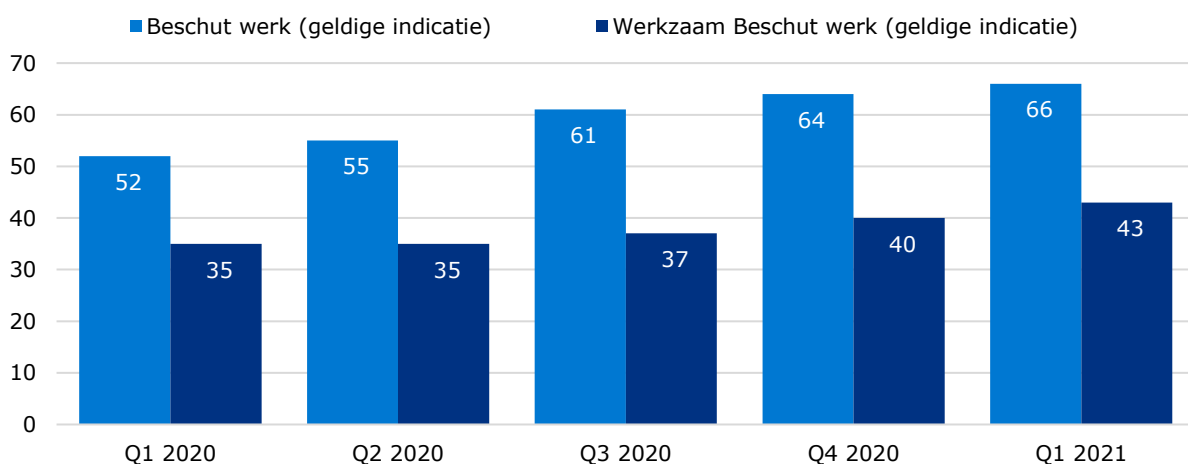
Aantallen indicatie werk Participatiewet en aantal werkzame personen

Personen zijn werkzaam indien zij loon uit één of meerdere inkomstenverhoudingen ontvangen. Onderstaande grafiek toont het aantal werkzame personen met een geldige indicatie beschut werk Participatiewet zoals geregistreerd in het doelgroepregister¹. Dit aantal is niet gelijk aan het aantal positieve adviezen op dezelfde datum. Dit komt omdat

- er tijdsverschil is tussen het afgegeven advies en het verwerken in de betreffende systemen
- hier uitsluitend geldige indicaties worden meegeteld. Personen die zijn gepensioneerd, zijn overleden of waarvan de beschikking is vervallen worden niet geteld.

¹ Personen met een beschikking beschut werk Participatiewet staat officieel niet in het doelgroepregister. Wel worden zij gemonitord om aantallen te kunnen bepalen.

Grafiek 1. Aantallen geldige indicaties beschut werk Participatiewet en aantal werkzame personen



Rapportage beschut werk

Eerste kwartaal 2021

Gorinchem

Aanvragen beschut werk participatiewet en advies UWV

Naast de banenafpraak biedt ook beschut werk een mogelijkheid om personen met een arbeidsbeperking aan het werk te helpen. Het gaat hierbij om personen die alleen kunnen werken in een 'beschutte' omgeving, onder aangepaste omstandigheden. Zij hebben meer (structurele) begeleiding en aanpassing van hun werkplek nodig dan van een reguliere werkgever is te verwachten. De banen van deze personen tellen niet mee voor de banenafpraak. UWV geeft een positief of negatief advies af naar aanleiding van een aanvraag.

Tabel 1. Historie aantal aanvragen beschut werk en positief advies

Onderstaande tabel toont het aantal aanvragen aan het einde van het jaar vanaf 2015, samen met de laatste 2 kwartalen. Ook het aantal aanvragen dat een positief advies (en dus een indicatie beschut werk) krijgt van UWV wordt getoond. De aantallen zijn cumulatief, dit wil zeggen dat alle aanvragen worden opgeteld vanaf 2015. Er wordt geen rekening gehouden met ingetrokken adviezen of vervallen adviezen door bijvoorbeeld overlijden of AOW.

Aantal	Q4 2015	Q4 2017	Q4 2018	Q4 2019	Q4 2020	Q1 2021
Aanvraag totaal	2	23	35	58	85	89
Aanvraag met positief advies	2	19	28	47	70	74
% Aanvraag met positief advies	100%	83%	80%	81%	82%	83%

Tabel 2. Aantal aanvragen beschut werk (naar aanvrager) en advies vorig en huidig kwartaal

Sinds 1 januari 2015 kunnen gemeenten bij UWV een advies indicatie beschut werk aanvragen voor hun inwoners. Sinds 1 januari 2017 hebben burgers dit recht zelf ook.

Aantal	Q4 2020			Q1 2021		
	Positief advies	Negatief advies	Aantal aanvragen	Positief advies	Negatief advies	Aantal aanvragen
Aanvraag gemeente	4	0	4	4	0	4
Aanvraag burger	66	15	81	70	15	85
Totaal	70	15	85	74	15	89

Aantallen indicatie werk Participatiewet en aantal werkzame personen

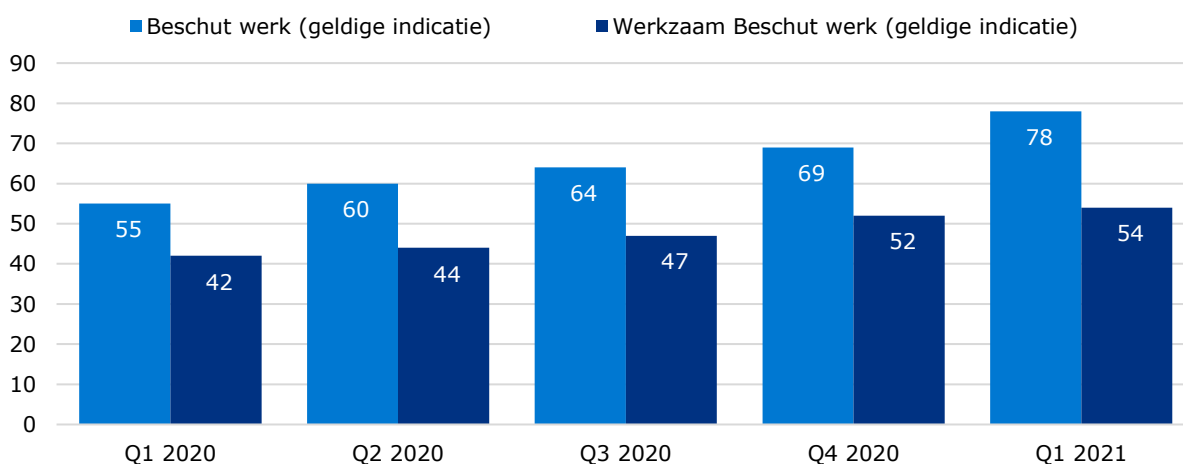
Personen zijn werkzaam indien zij loon uit één of meerdere inkomstenverhoudingen ontvangen. Onderstaande grafiek toont het aantal werkzame personen met een geldige indicatie beschut werk Participatiewet zoals geregistreerd in het doelgroepregister¹.

Dit aantal is niet gelijk aan het aantal positieve adviezen op dezelfde datum. Dit komt omdat

- er tijdsverschil is tussen het afgegeven advies en het verwerken in de betreffende systemen
- hier uitsluitend geldige indicaties worden meegeteld. Personen die zijn gepensioneerd, zijn overleden of waarvan de beschikking is vervallen worden niet geteld.

¹ Personen met een beschikking beschut werk Participatiewet staat officieel niet in het doelgroepregister. Wel worden zij gemonitord om aantallen te kunnen bepalen.

Grafiek 1. Aantallen geldige indicaties beschut werk Participatiewet en aantal werkzame personen



Rapportage beschut werk

Eerste kwartaal 2021

Groningen

Aanvragen beschut werk participatiewet en advies UWV

Naast de banenafpraak biedt ook beschut werk een mogelijkheid om personen met een arbeidsbeperking aan het werk te helpen. Het gaat hierbij om personen die alleen kunnen werken in een 'beschutte' omgeving, onder aangepaste omstandigheden. Zij hebben meer (structurele) begeleiding en aanpassing van hun werkplek nodig dan van een reguliere werkgever is te verwachten. De banen van deze personen tellen niet mee voor de banenafpraak. UWV geeft een positief of negatief advies af naar aanleiding van een aanvraag.

Tabel 1. Historie aantal aanvragen beschut werk en positief advies

Onderstaande tabel toont het aantal aanvragen aan het einde van het jaar vanaf 2015, samen met de laatste 2 kwartalen. Ook het aantal aanvragen dat een positief advies (en dus een indicatie beschut werk) krijgt van UWV wordt getoond. De aantallen zijn cumulatief, dit wil zeggen dat alle aanvragen worden opgeteld vanaf 2015. Er wordt geen rekening gehouden met ingetrokken adviezen of vervallen adviezen door bijvoorbeeld overlijden of AOW.

Aantal	Q4 2015	Q4 2017	Q4 2018	Q4 2019	Q4 2020	Q1 2021
Aanvraag totaal	7	212	417	640	833	883
Aanvraag met positief advies	6	161	312	496	645	682
% Aanvraag met positief advies	86%	76%	75%	78%	77%	77%

Tabel 2. Aantal aanvragen beschut werk (naar aanvrager) en advies vorig en huidig kwartaal

Sinds 1 januari 2015 kunnen gemeenten bij UWV een advies indicatie beschut werk aanvragen voor hun inwoners. Sinds 1 januari 2017 hebben burgers dit recht zelf ook.

Aantal	Q4 2020			Q1 2021		
	Positief advies	Negatief advies	Aantal aanvragen	Positief advies	Negatief advies	Aantal aanvragen
Aanvraag gemeente	241	35	276	253	37	290
Aanvraag burger	404	153	557	429	164	593
Totaal	645	188	833	682	201	883

Aantallen indicatie werk Participatiewet en aantal werkzame personen

Personen zijn werkzaam indien zij loon uit één of meerdere inkomstenverhoudingen ontvangen. Onderstaande grafiek toont het aantal werkzame personen met een geldige indicatie beschut werk Participatiewet zoals geregistreerd in het doelgroepregister¹.

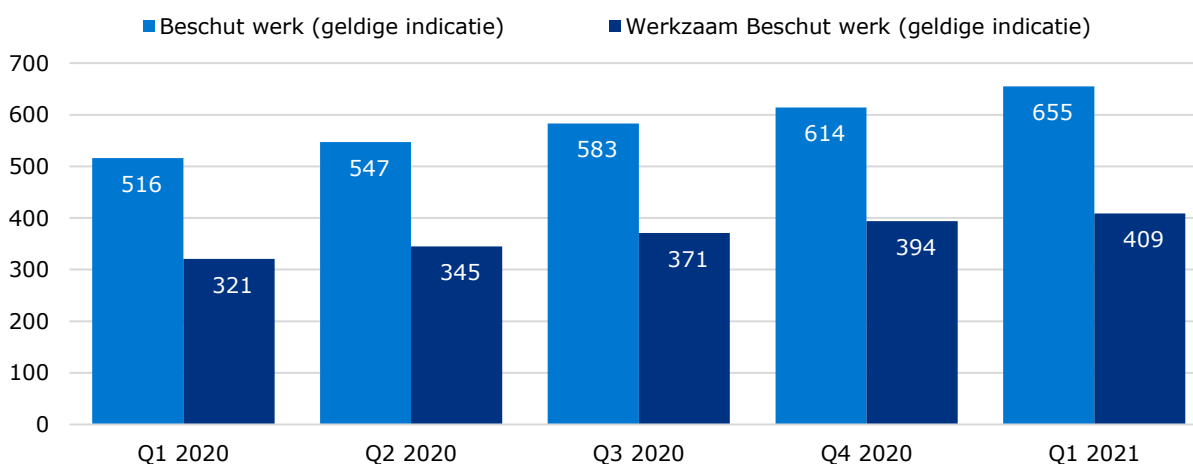
Dit aantal is niet gelijk aan het aantal positieve adviezen op dezelfde datum. Dit komt omdat

a) er tijdsverschil is tussen het afgegeven advies en het verwerken in de betreffende systemen

b) hier uitsluitend geldige indicaties worden meegeteld. Personen die zijn gepensioneerd, zijn overleden of waarvan de beschikking is vervallen worden niet geteld.

¹ Personen met een beschikking beschut werk Participatiewet staat officieel niet in het doelgroepregister. Wel worden zij gemonitord om aantallen te kunnen bepalen.

Grafiek 1. Aantallen geldige indicaties beschut werk Participatiewet en aantal werkzame personen



Rapportage beschut werk

Eerste kwartaal 2021

Groot Amsterdam

Aanvragen beschut werk participatiewet en advies UWV

Naast de banenafpraak biedt ook beschut werk een mogelijkheid om personen met een arbeidsbeperking aan het werk te helpen. Het gaat hierbij om personen die alleen kunnen werken in een 'beschutte' omgeving, onder aangepaste omstandigheden. Zij hebben meer (structurele) begeleiding en aanpassing van hun werkplek nodig dan van een reguliere werkgever is te verwachten. De banen van deze personen tellen niet mee voor de banenafpraak. UWV geeft een positief of negatief advies af naar aanleiding van een aanvraag.

Tabel 1. Historie aantal aanvragen beschut werk en positief advies

Onderstaande tabel toont het aantal aanvragen aan het einde van het jaar vanaf 2015, samen met de laatste 2 kwartalen. Ook het aantal aanvragen dat een positief advies (en dus een indicatie beschut werk) krijgt van UWV wordt getoond. De aantallen zijn cumulatief, dit wil zeggen dat alle aanvragen worden opgeteld vanaf 2015. Er wordt geen rekening gehouden met ingetrokken adviezen of vervallen adviezen door bijvoorbeeld overlijden of AOW.

Aantal	Q4 2015	Q4 2017	Q4 2018	Q4 2019	Q4 2020	Q1 2021
Aanvraag totaal	15	200	316	503	662	699
Aanvraag met positief advies	8	159	259	423	560	593
% Aanvraag met positief advies	53%	80%	82%	84%	85%	85%

Tabel 2. Aantal aanvragen beschut werk (naar aanvrager) en advies vorig en huidig kwartaal

Sinds 1 januari 2015 kunnen gemeenten bij UWV een advies indicatie beschut werk aanvragen voor hun inwoners. Sinds 1 januari 2017 hebben burgers dit recht zelf ook.

Aantal	Q4 2020			Q1 2021		
	Positief advies	Negatief advies	Aantal aanvragen	Positief advies	Negatief advies	Aantal aanvragen
Aanvraag gemeente	401	44	445	423	46	469
Aanvraag burger	159	58	217	170	60	230
Totaal	560	102	662	593	106	699

Aantallen indicatie werk Participatiewet en aantal werkzame personen

Personen zijn werkzaam indien zij loon uit één of meerdere inkomstenverhoudingen ontvangen. Onderstaande grafiek toont het aantal werkzame personen met een geldige indicatie beschut werk Participatiewet zoals geregistreerd in het doelgroepregister¹.

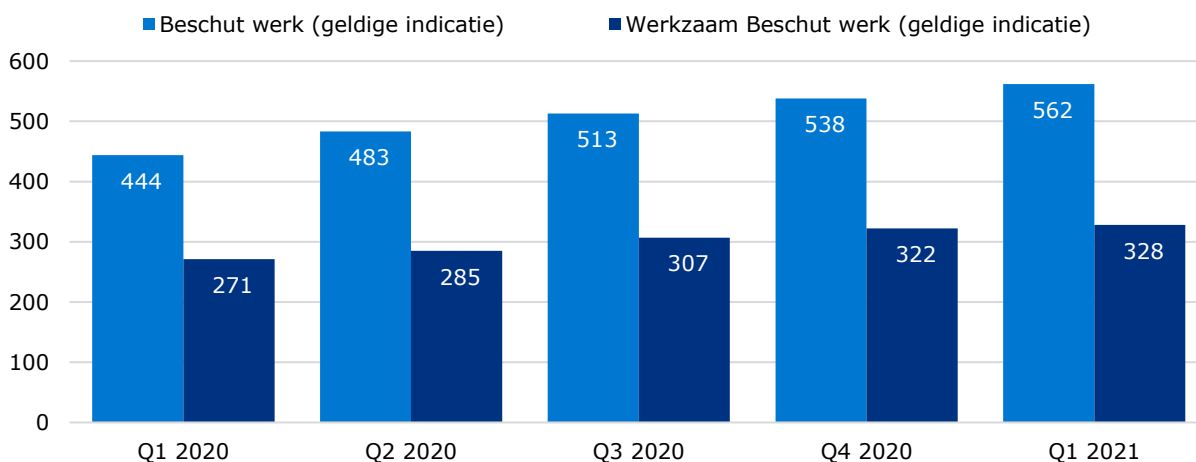
Dit aantal is niet gelijk aan het aantal positieve adviezen op dezelfde datum. Dit komt omdat

a) er tijdsverschil is tussen het afgegeven advies en het verwerken in de betreffende systemen

b) hier uitsluitend geldige indicaties worden meegeteld. Personen die zijn gepensioneerd, zijn overleden of waarvan de beschikking is vervallen worden niet geteld.

¹ Personen met een beschikking beschut werk Participatiewet staat officieel niet in het doelgroepregister. Wel worden zij gemonitord om aantallen te kunnen bepalen.

Grafiek 1. Aantallen geldige indicaties beschut werk Participatiewet en aantal werkzame personen



Rapportage beschut werk

Eerste kwartaal 2021

Haaglanden

Aanvragen beschut werk participatiewet en advies UWV

Naast de banenafpraak biedt ook beschut werk een mogelijkheid om personen met een arbeidsbeperking aan het werk te helpen. Het gaat hierbij om personen die alleen kunnen werken in een 'beschutte' omgeving, onder aangepaste omstandigheden. Zij hebben meer (structurele) begeleiding en aanpassing van hun werkplek nodig dan van een reguliere werkgever is te verwachten. De banen van deze personen tellen niet mee voor de banenafpraak. UWV geeft een positief of negatief advies af naar aanleiding van een aanvraag.

Tabel 1. Historie aantal aanvragen beschut werk en positief advies

Onderstaande tabel toont het aantal aanvragen aan het einde van het jaar vanaf 2015, samen met de laatste 2 kwartalen. Ook het aantal aanvragen dat een positief advies (en dus een indicatie beschut werk) krijgt van UWV wordt getoond. De aantallen zijn cumulatief, dit wil zeggen dat alle aanvragen worden opgeteld vanaf 2015. Er wordt geen rekening gehouden met ingetrokken adviezen of vervallen adviezen door bijvoorbeeld overlijden of AOW.

Aantal	Q4 2015	Q4 2017	Q4 2018	Q4 2019	Q4 2020	Q1 2021
Aanvraag totaal	45	310	465	607	749	776
Aanvraag met positief advies	33	202	314	416	519	534
% Aanvraag met positief advies	73%	65%	68%	69%	69%	69%

Tabel 2. Aantal aanvragen beschut werk (naar aanvrager) en advies vorig en huidig kwartaal

Sinds 1 januari 2015 kunnen gemeenten bij UWV een advies indicatie beschut werk aanvragen voor hun inwoners. Sinds 1 januari 2017 hebben burgers dit recht zelf ook.

Aantal	Q4 2020			Q1 2021		
	Positief advies	Negatief advies	Aantal aanvragen	Positief advies	Negatief advies	Aantal aanvragen
Aanvraag gemeente	370	86	456	381	88	469
Aanvraag burger	149	144	293	153	154	307
Totaal	519	230	749	534	242	776

Aantallen indicatie werk Participatiewet en aantal werkzame personen

Personen zijn werkzaam indien zij loon uit één of meerdere inkomstenverhoudingen ontvangen. Onderstaande grafiek toont het aantal werkzame personen met een geldige indicatie beschut werk Participatiewet zoals geregistreerd in het doelgroepregister¹.

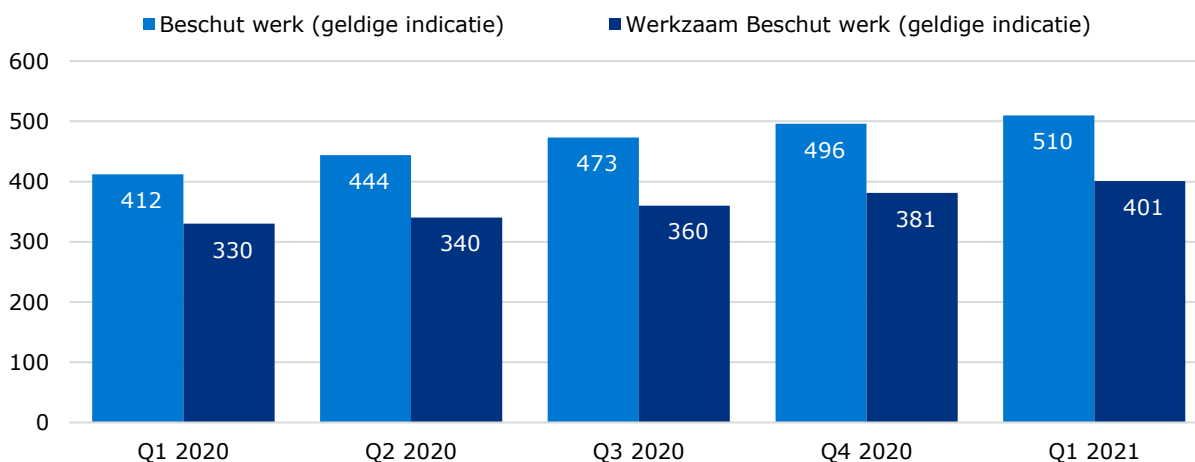
Dit aantal is niet gelijk aan het aantal positieve adviezen op dezelfde datum. Dit komt omdat

a) er tijdsverschil is tussen het afgegeven advies en het verwerken in de betreffende systemen

b) hier uitsluitend geldige indicaties worden meegeteld. Personen die zijn gepensioneerd, zijn overleden of waarvan de beschikking is vervallen worden niet geteld.

¹ Personen met een beschikking beschut werk Participatiewet staat officieel niet in het doelgroepregister. Wel worden zij gemonitord om aantallen te kunnen bepalen.

Grafiek 1. Aantallen geldige indicaties beschut werk Participatiewet en aantal werkzame personen



Rapportage beschut werk

Eerste kwartaal 2021

Helmond-De Peel

Aanvragen beschut werk participatiewet en advies UWV

Naast de banenafpraak biedt ook beschut werk een mogelijkheid om personen met een arbeidsbeperking aan het werk te helpen. Het gaat hierbij om personen die alleen kunnen werken in een 'beschutte' omgeving, onder aangepaste omstandigheden. Zij hebben meer (structurele) begeleiding en aanpassing van hun werkplek nodig dan van een reguliere werkgever is te verwachten. De banen van deze personen tellen niet mee voor de banenafpraak. UWV geeft een positief of negatief advies af naar aanleiding van een aanvraag.

Tabel 1. Historie aantal aanvragen beschut werk en positief advies

Onderstaande tabel toont het aantal aanvragen aan het einde van het jaar vanaf 2015, samen met de laatste 2 kwartalen. Ook het aantal aanvragen dat een positief advies (en dus een indicatie beschut werk) krijgt van UWV wordt getoond. De aantallen zijn cumulatief, dit wil zeggen dat alle aanvragen worden opgeteld vanaf 2015. Er wordt geen rekening gehouden met ingetrokken adviezen of vervallen adviezen door bijvoorbeeld overlijden of AOW.

Aantal	Q4 2015	Q4 2017	Q4 2018	Q4 2019	Q4 2020	Q1 2021
Aanvraag totaal	0	34	91	128	146	153
Aanvraag met positief advies	0	27	76	111	128	133
% Aanvraag met positief advies	0%	79%	84%	87%	88%	87%

Tabel 2. Aantal aanvragen beschut werk (naar aanvrager) en advies vorig en huidig kwartaal

Sinds 1 januari 2015 kunnen gemeenten bij UWV een advies indicatie beschut werk aanvragen voor hun inwoners. Sinds 1 januari 2017 hebben burgers dit recht zelf ook.

Aantal	Q4 2020			Q1 2021		
	Positief advies	Negatief advies	Aantal aanvragen	Positief advies	Negatief advies	Aantal aanvragen
Aanvraag gemeente	33	7	40	33	8	41
Aanvraag burger	95	11	106	100	12	112
Totaal	128	18	146	133	20	153

Aantallen indicatie werk Participatiewet en aantal werkzame personen

Personen zijn werkzaam indien zij loon uit één of meerdere inkomstenverhoudingen ontvangen. Onderstaande grafiek toont het aantal werkzame personen met een geldige indicatie beschut werk Participatiewet zoals geregistreerd in het doelgroepregister¹.

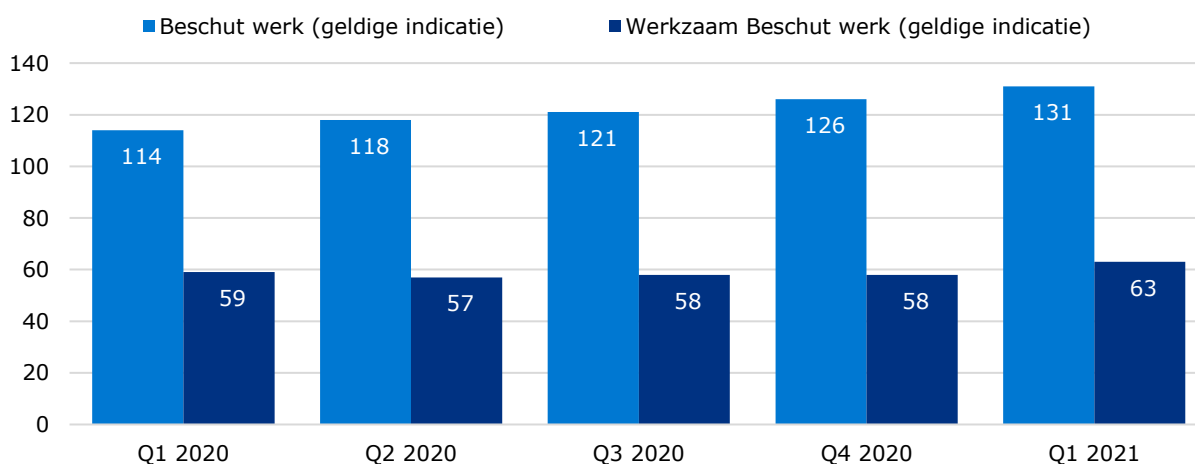
Dit aantal is niet gelijk aan het aantal positieve adviezen op dezelfde datum. Dit komt omdat

a) er tijdsverschil is tussen het afgegeven advies en het verwerken in de betreffende systemen

b) hier uitsluitend geldige indicaties worden meegeteld. Personen die zijn gepensioneerd, zijn overleden of waarvan de beschikking is vervallen worden niet geteld.

¹ Personen met een beschikking beschut werk Participatiewet staat officieel niet in het doelgroepregister. Wel worden zij gemonitord om aantallen te kunnen bepalen.

Grafiek 1. Aantallen geldige indicaties beschut werk Participatiewet en aantal werkzame personen



Rapportage beschut werk

Eerste kwartaal 2021

Holland Rijnland

Aanvragen beschut werk participatiewet en advies UWV

Naast de banenafpraak biedt ook beschut werk een mogelijkheid om personen met een arbeidsbeperking aan het werk te helpen. Het gaat hierbij om personen die alleen kunnen werken in een 'beschutte' omgeving, onder aangepaste omstandigheden. Zij hebben meer (structurele) begeleiding en aanpassing van hun werkplek nodig dan van een reguliere werkgever is te verwachten. De banen van deze personen tellen niet mee voor de banenafpraak. UWV geeft een positief of negatief advies af naar aanleiding van een aanvraag.

Tabel 1. Historie aantal aanvragen beschut werk en positief advies

Onderstaande tabel toont het aantal aanvragen aan het einde van het jaar vanaf 2015, samen met de laatste 2 kwartalen. Ook het aantal aanvragen dat een positief advies (en dus een indicatie beschut werk) krijgt van UWV wordt getoond. De aantallen zijn cumulatief, dit wil zeggen dat alle aanvragen worden opgeteld vanaf 2015. Er wordt geen rekening gehouden met ingetrokken adviezen of vervallen adviezen door bijvoorbeeld overlijden of AOW.

Aantal	Q4 2015	Q4 2017	Q4 2018	Q4 2019	Q4 2020	Q1 2021
Aanvraag totaal	7	113	216	310	399	434
Aanvraag met positief advies	4	71	140	208	277	298
% Aanvraag met positief advies	57%	63%	65%	67%	69%	69%

Tabel 2. Aantal aanvragen beschut werk (naar aanvrager) en advies vorig en huidig kwartaal

Sinds 1 januari 2015 kunnen gemeenten bij UWV een advies indicatie beschut werk aanvragen voor hun inwoners. Sinds 1 januari 2017 hebben burgers dit recht zelf ook.

Aantal	Q4 2020			Q1 2021		
	Positief advies	Negatief advies	Aantal aanvragen	Positief advies	Negatief advies	Aantal aanvragen
Aanvraag gemeente	117	16	133	122	19	141
Aanvraag burger	160	106	266	176	117	293
Totaal	277	122	399	298	136	434

Aantallen indicatie werk Participatiewet en aantal werkzame personen

Personen zijn werkzaam indien zij loon uit één of meerdere inkomstenverhoudingen ontvangen. Onderstaande grafiek toont het aantal werkzame personen met een geldige indicatie beschut werk Participatiewet zoals geregistreerd in het doelgroepregister¹.

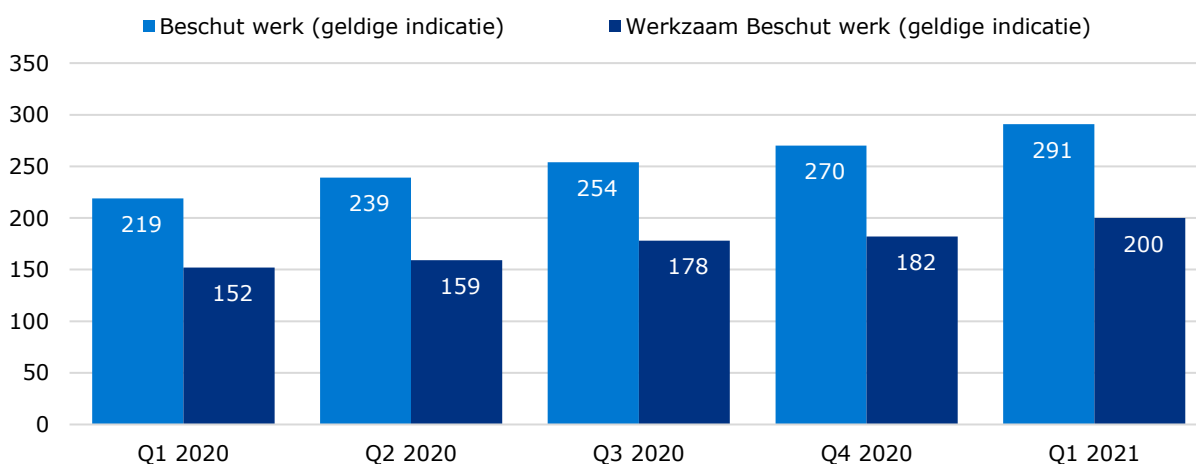
Dit aantal is niet gelijk aan het aantal positieve adviezen op dezelfde datum. Dit komt omdat

a) er tijdsverschil is tussen het afgegeven advies en het verwerken in de betreffende systemen

b) hier uitsluitend geldige indicaties worden meegeteld. Personen die zijn gepensioneerd, zijn overleden of waarvan de beschikking is vervallen worden niet geteld.

¹ Personen met een beschikking beschut werk Participatiewet staat officieel niet in het doelgroepregister. Wel worden zij gemonitord om aantallen te kunnen bepalen.

Grafiek 1. Aantallen geldige indicaties beschut werk Participatiewet en aantal werkzame personen



Rapportage beschut werk

Eerste kwartaal 2021

Midden-Brabant

Aanvragen beschut werk participatiewet en advies UWV

Naast de banenafpraak biedt ook beschut werk een mogelijkheid om personen met een arbeidsbeperking aan het werk te helpen. Het gaat hierbij om personen die alleen kunnen werken in een 'beschutte' omgeving, onder aangepaste omstandigheden. Zij hebben meer (structurele) begeleiding en aanpassing van hun werkplek nodig dan van een reguliere werkgever is te verwachten. De banen van deze personen tellen niet mee voor de banenafpraak. UWV geeft een positief of negatief advies af naar aanleiding van een aanvraag.

Tabel 1. Historie aantal aanvragen beschut werk en positief advies

Onderstaande tabel toont het aantal aanvragen aan het einde van het jaar vanaf 2015, samen met de laatste 2 kwartalen. Ook het aantal aanvragen dat een positief advies (en dus een indicatie beschut werk) krijgt van UWV wordt getoond. De aantallen zijn cumulatief, dit wil zeggen dat alle aanvragen worden opgeteld vanaf 2015. Er wordt geen rekening gehouden met ingetrokken adviezen of vervallen adviezen door bijvoorbeeld overlijden of AOW.

Aantal	Q4 2015	Q4 2017	Q4 2018	Q4 2019	Q4 2020	Q1 2021
Aanvraag totaal	0	111	195	286	351	371
Aanvraag met positief advies	0	75	139	218	272	288
% Aanvraag met positief advies	0%	68%	71%	76%	77%	78%

Tabel 2. Aantal aanvragen beschut werk (naar aanvrager) en advies vorig en huidig kwartaal

Sinds 1 januari 2015 kunnen gemeenten bij UWV een advies indicatie beschut werk aanvragen voor hun inwoners. Sinds 1 januari 2017 hebben burgers dit recht zelf ook.

Aantal	Q4 2020			Q1 2021		
	Positief advies	Negatief advies	Aantal aanvragen	Positief advies	Negatief advies	Aantal aanvragen
Aanvraag gemeente	18	3	21	18	3	21
Aanvraag burger	254	76	330	270	80	350
Totaal	272	79	351	288	83	371

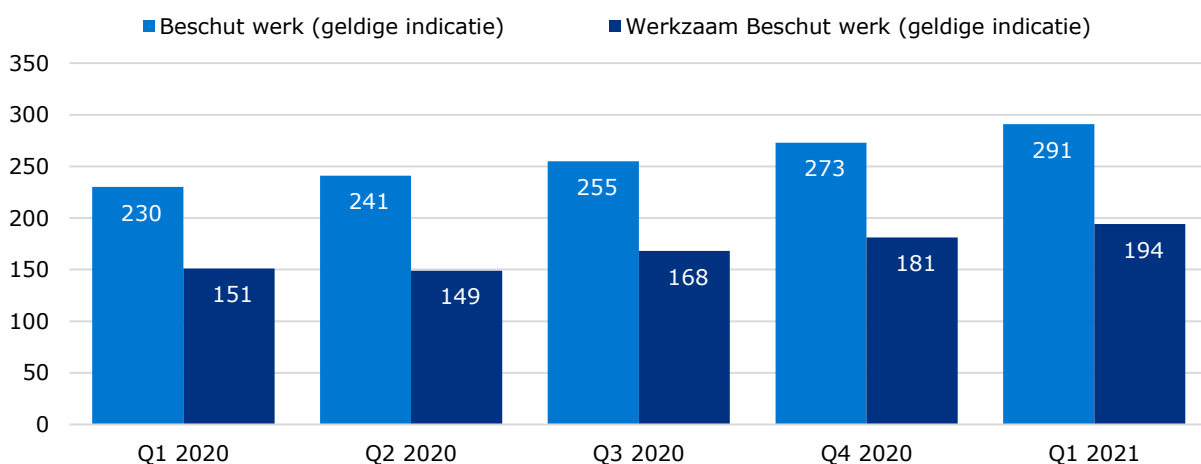
Aantallen indicatie werk Participatiewet en aantal werkzame personen

Personen zijn werkzaam indien zij loon uit één of meerdere inkomstenverhoudingen ontvangen. Onderstaande grafiek toont het aantal werkzame personen met een geldige indicatie beschut werk Participatiewet zoals geregistreerd in het doelgroepregister¹. Dit aantal is niet gelijk aan het aantal positieve adviezen op dezelfde datum. Dit komt omdat

- er tijdsverschil is tussen het afgegeven advies en het verwerken in de betreffende systemen
- hier uitsluitend geldige indicaties worden meegeteld. Personen die zijn gepensioneerd, zijn overleden of waarvan de beschikking is vervallen worden niet geteld.

¹ Personen met een beschikking beschut werk Participatiewet staat officieel niet in het doelgroepregister. Wel worden zij gemonitord om aantallen te kunnen bepalen.

Grafiek 1. Aantallen geldige indicaties beschut werk Participatiewet en aantal werkzame personen



Rapportage beschut werk

Eerste kwartaal 2021

Midden-Gelderland

Aanvragen beschut werk participatiewet en advies UWV

Naast de banenafpraak biedt ook beschut werk een mogelijkheid om personen met een arbeidsbeperking aan het werk te helpen. Het gaat hierbij om personen die alleen kunnen werken in een 'beschutte' omgeving, onder aangepaste omstandigheden. Zij hebben meer (structurele) begeleiding en aanpassing van hun werkplek nodig dan van een reguliere werkgever is te verwachten. De banen van deze personen tellen niet mee voor de banenafpraak. UWV geeft een positief of negatief advies af naar aanleiding van een aanvraag.

Tabel 1. Historie aantal aanvragen beschut werk en positief advies

Onderstaande tabel toont het aantal aanvragen aan het einde van het jaar vanaf 2015, samen met de laatste 2 kwartalen. Ook het aantal aanvragen dat een positief advies (en dus een indicatie beschut werk) krijgt van UWV wordt getoond. De aantallen zijn cumulatief, dit wil zeggen dat alle aanvragen worden opgeteld vanaf 2015. Er wordt geen rekening gehouden met ingetrokken adviezen of vervallen adviezen door bijvoorbeeld overlijden of AOW.

Aantal	Q4 2015	Q4 2017	Q4 2018	Q4 2019	Q4 2020	Q1 2021
Aanvraag totaal	1	26	66	95	137	151
Aanvraag met positief advies	0	13	37	53	88	95
% Aanvraag met positief advies	0%	50%	56%	56%	64%	63%

Tabel 2. Aantal aanvragen beschut werk (naar aanvrager) en advies vorig en huidig kwartaal

Sinds 1 januari 2015 kunnen gemeenten bij UWV een advies indicatie beschut werk aanvragen voor hun inwoners. Sinds 1 januari 2017 hebben burgers dit recht zelf ook.

Aantal	Q4 2020			Q1 2021		
	Positief advies	Negatief advies	Aantal aanvragen	Positief advies	Negatief advies	Aantal aanvragen
Aanvraag gemeente	12	4	16	13	5	18
Aanvraag burger	76	45	121	82	51	133
Totaal	88	49	137	95	56	151

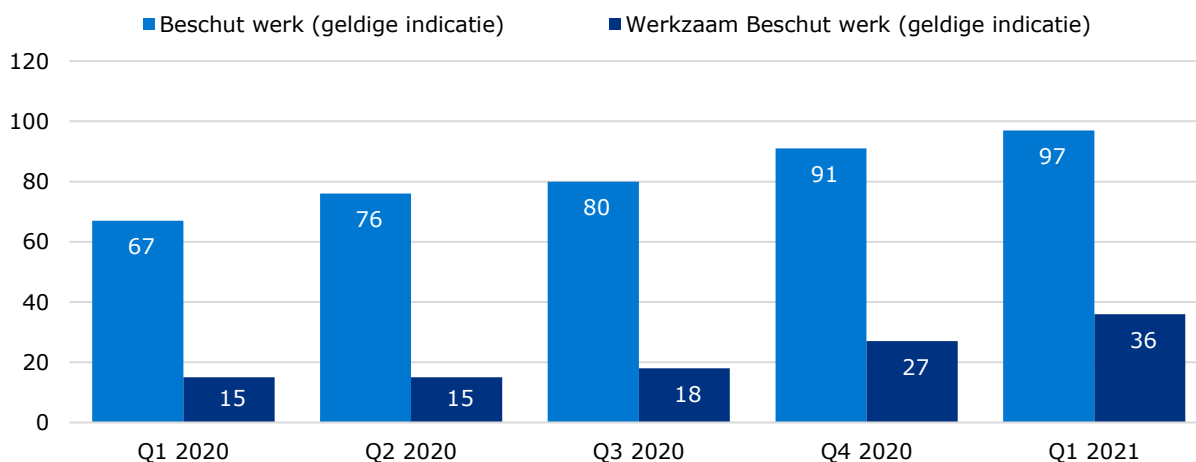
Aantallen indicatie werk Participatiewet en aantal werkzame personen

Personen zijn werkzaam indien zij loon uit één of meerdere inkomstenverhoudingen ontvangen. Onderstaande grafiek toont het aantal werkzame personen met een geldige indicatie beschut werk Participatiewet zoals geregistreerd in het doelgroepregister¹. Dit aantal is niet gelijk aan het aantal positieve adviezen op dezelfde datum. Dit komt omdat

- er tijdsverschil is tussen het afgegeven advies en het verwerken in de betreffende systemen
- hier uitsluitend geldige indicaties worden meegeteld. Personen die zijn gepensioneerd, zijn overleden of waarvan de beschikking is vervallen worden niet geteld.

¹ Personen met een beschikking beschut werk Participatiewet staat officieel niet in het doelgroepregister. Wel worden zij gemonitord om aantallen te kunnen bepalen.

Grafiek 1. Aantallen geldige indicaties beschut werk Participatiewet en aantal werkzame personen



Rapportage beschut werk

Eerste kwartaal 2021

Midden-Holland

Aanvragen beschut werk participatiewet en advies UWV

Naast de banenafpraak biedt ook beschut werk een mogelijkheid om personen met een arbeidsbeperking aan het werk te helpen. Het gaat hierbij om personen die alleen kunnen werken in een 'beschutte' omgeving, onder aangepaste omstandigheden. Zij hebben meer (structurele) begeleiding en aanpassing van hun werkplek nodig dan van een reguliere werkgever is te verwachten. De banen van deze personen tellen niet mee voor de banenafpraak. UWV geeft een positief of negatief advies af naar aanleiding van een aanvraag.

Tabel 1. Historie aantal aanvragen beschut werk en positief advies

Onderstaande tabel toont het aantal aanvragen aan het einde van het jaar vanaf 2015, samen met de laatste 2 kwartalen. Ook het aantal aanvragen dat een positief advies (en dus een indicatie beschut werk) krijgt van UWV wordt getoond. De aantallen zijn cumulatief, dit wil zeggen dat alle aanvragen worden opgeteld vanaf 2015. Er wordt geen rekening gehouden met ingetrokken adviezen of vervallen adviezen door bijvoorbeeld overlijden of AOW.

Aantal	Q4 2015	Q4 2017	Q4 2018	Q4 2019	Q4 2020	Q1 2021
Aanvraag totaal	4	52	113	173	220	232
Aanvraag met positief advies	0	30	67	105	142	152
% Aanvraag met positief advies	0%	58%	59%	61%	65%	66%

Tabel 2. Aantal aanvragen beschut werk (naar aanvrager) en advies vorig en huidig kwartaal

Sinds 1 januari 2015 kunnen gemeenten bij UWV een advies indicatie beschut werk aanvragen voor hun inwoners. Sinds 1 januari 2017 hebben burgers dit recht zelf ook.

Aantal	Q4 2020			Q1 2021		
	Positief advies	Negatief advies	Aantal aanvragen	Positief advies	Negatief advies	Aantal aanvragen
Aanvraag gemeente	37	7	44	37	7	44
Aanvraag burger	105	71	176	115	73	188
Totaal	142	78	220	152	80	232

Aantallen indicatie werk Participatiewet en aantal werkzame personen

Personen zijn werkzaam indien zij loon uit één of meerdere inkomstenverhoudingen ontvangen. Onderstaande grafiek toont het aantal werkzame personen met een geldige indicatie beschut werk Participatiewet zoals geregistreerd in het doelgroepregister¹.

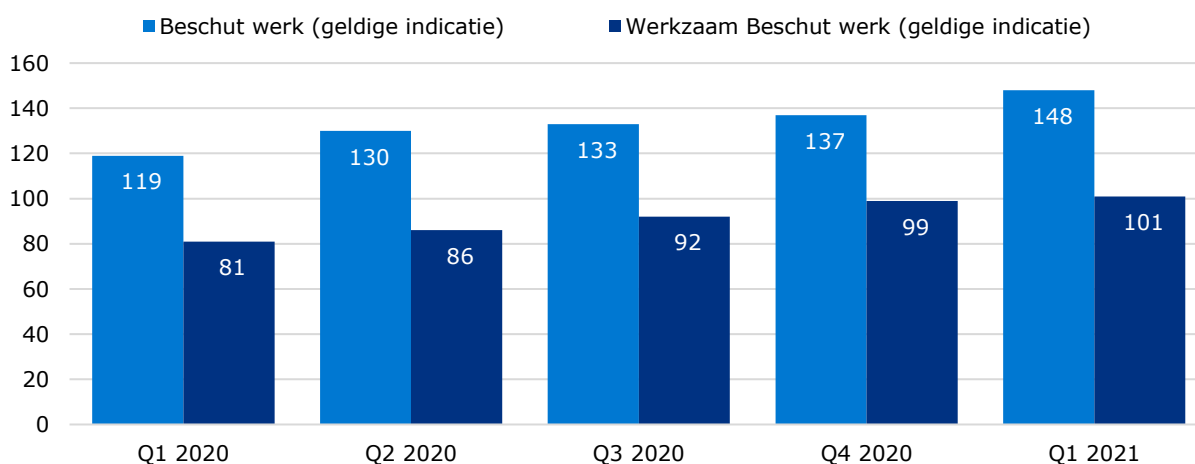
Dit aantal is niet gelijk aan het aantal positieve adviezen op dezelfde datum. Dit komt omdat

a) er tijdsverschil is tussen het afgegeven advies en het verwerken in de betreffende systemen

b) hier uitsluitend geldige indicaties worden meegeteld. Personen die zijn gepensioneerd, zijn overleden of waarvan de beschikking is vervallen worden niet geteld.

¹ Personen met een beschikking beschut werk Participatiewet staat officieel niet in het doelgroepregister. Wel worden zij gemonitord om aantallen te kunnen bepalen.

Grafiek 1. Aantallen geldige indicaties beschut werk Participatiewet en aantal werkzame personen



Rapportage beschut werk

Eerste kwartaal 2021

Midden-Limburg

Aanvragen beschut werk participatiewet en advies UWV

Naast de banenafspraak biedt ook beschut werk een mogelijkheid om personen met een arbeidsbeperking aan het werk te helpen. Het gaat hierbij om personen die alleen kunnen werken in een 'beschutte' omgeving, onder aangepaste omstandigheden. Zij hebben meer (structurele) begeleiding en aanpassing van hun werkplek nodig dan van een reguliere werkgever is te verwachten. De banen van deze personen tellen niet mee voor de banenafspraak. UWV geeft een positief of negatief advies af naar aanleiding van een aanvraag.

Tabel 1. Historie aantal aanvragen beschut werk en positief advies

Onderstaande tabel toont het aantal aanvragen aan het einde van het jaar vanaf 2015, samen met de laatste 2 kwartalen. Ook het aantal aanvragen dat een positief advies (en dus een indicatie beschut werk) krijgt van UWV wordt getoond. De aantallen zijn cumulatief, dit wil zeggen dat alle aanvragen worden opgeteld vanaf 2015. Er wordt geen rekening gehouden met ingetrokken adviezen of vervallen adviezen door bijvoorbeeld overlijden of AOW.

Aantal	Q4 2015	Q4 2017	Q4 2018	Q4 2019	Q4 2020	Q1 2021
Aanvraag totaal	1	41	90	140	186	200
Aanvraag met positief advies	1	33	59	94	124	133
% Aanvraag met positief advies	100%	80%	66%	67%	67%	67%

Tabel 2. Aantal aanvragen beschut werk (naar aanvrager) en advies vorig en huidig kwartaal

Sinds 1 januari 2015 kunnen gemeenten bij UWV een advies indicatie beschut werk aanvragen voor hun inwoners. Sinds 1 januari 2017 hebben burgers dit recht zelf ook.

Aantal	Q4 2020			Q1 2021		
	Positief advies	Negatief advies	Aantal aanvragen	Positief advies	Negatief advies	Aantal aanvragen
Aanvraag gemeente	12	5	17	13	5	18
Aanvraag burger	112	57	169	120	62	182
Totaal	124	62	186	133	67	200

Aantallen indicatie werk Participatiewet en aantal werkzame personen

Personen zijn werkzaam indien zij loon uit één of meerdere inkomstenverhoudingen ontvangen. Onderstaande grafiek toont het aantal werkzame personen met een geldige indicatie beschut werk Participatiewet zoals geregistreerd in het doelgroepregister¹.

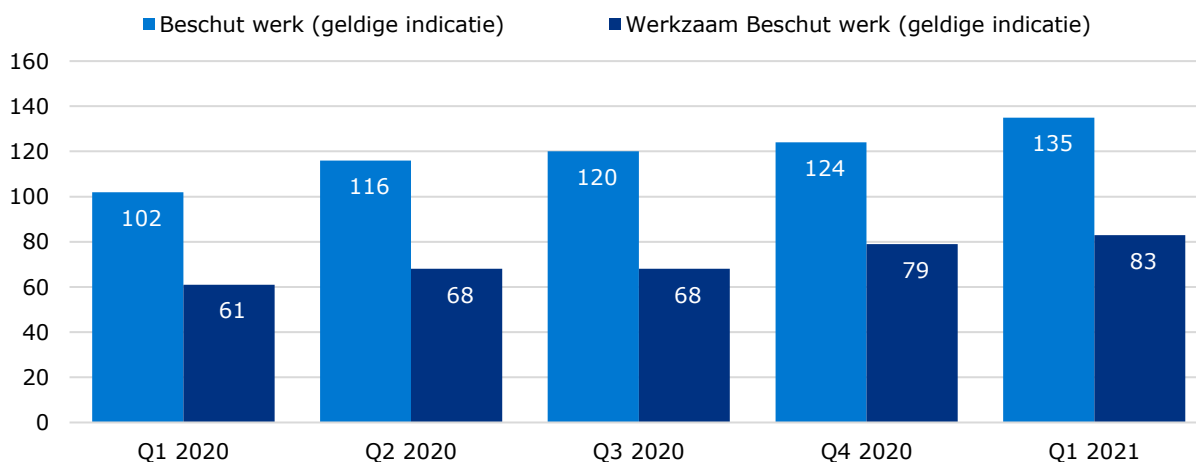
Dit aantal is niet gelijk aan het aantal positieve adviezen op dezelfde datum. Dit komt omdat

a) er tijdsverschil is tussen het afgegeven advies en het verwerken in de betreffende systemen

b) hier uitsluitend geldige indicaties worden meegeteld. Personen die zijn gepensioneerd, zijn overleden of waarvan de beschikking is vervallen worden niet geteld.

¹ Personen met een beschikking beschut werk Participatiewet staat officieel niet in het doelgroepregister. Wel worden zij gemonitord om aantallen te kunnen bepalen.

Grafiek 1. Aantallen geldige indicaties beschut werk Participatiewet en aantal werkzame personen



Rapportage beschut werk

Eerste kwartaal 2021

Midden-Utrecht

Aanvragen beschut werk participatiewet en advies UWV

Naast de banenafpraak biedt ook beschut werk een mogelijkheid om personen met een arbeidsbeperking aan het werk te helpen. Het gaat hierbij om personen die alleen kunnen werken in een 'beschutte' omgeving, onder aangepaste omstandigheden. Zij hebben meer (structurele) begeleiding en aanpassing van hun werkplek nodig dan van een reguliere werkgever is te verwachten. De banen van deze personen tellen niet mee voor de banenafpraak. UWV geeft een positief of negatief advies af naar aanleiding van een aanvraag.

Tabel 1. Historie aantal aanvragen beschut werk en positief advies

Onderstaande tabel toont het aantal aanvragen aan het einde van het jaar vanaf 2015, samen met de laatste 2 kwartalen. Ook het aantal aanvragen dat een positief advies (en dus een indicatie beschut werk) krijgt van UWV wordt getoond. De aantallen zijn cumulatief, dit wil zeggen dat alle aanvragen worden opgeteld vanaf 2015. Er wordt geen rekening gehouden met ingetrokken adviezen of vervallen adviezen door bijvoorbeeld overlijden of AOW.

Aantal	Q4 2015	Q4 2017	Q4 2018	Q4 2019	Q4 2020	Q1 2021
Aanvraag totaal	0	59	144	225	309	333
Aanvraag met positief advies	0	22	70	128	187	207
% Aanvraag met positief advies	0%	37%	49%	57%	61%	62%

Tabel 2. Aantal aanvragen beschut werk (naar aanvrager) en advies vorig en huidig kwartaal

Sinds 1 januari 2015 kunnen gemeenten bij UWV een advies indicatie beschut werk aanvragen voor hun inwoners. Sinds 1 januari 2017 hebben burgers dit recht zelf ook.

Aantal	Q4 2020			Q1 2021		
	Positief advies	Negatief advies	Aantal aanvragen	Positief advies	Negatief advies	Aantal aanvragen
Aanvraag gemeente	49	7	56	58	7	65
Aanvraag burger	138	115	253	149	119	268
Totaal	187	122	309	207	126	333

Aantallen indicatie werk Participatiewet en aantal werkzame personen

Personen zijn werkzaam indien zij loon uit één of meerdere inkomstenverhoudingen ontvangen. Onderstaande grafiek toont het aantal werkzame personen met een geldige indicatie beschut werk Participatiewet zoals geregistreerd in het doelgroepregister¹.

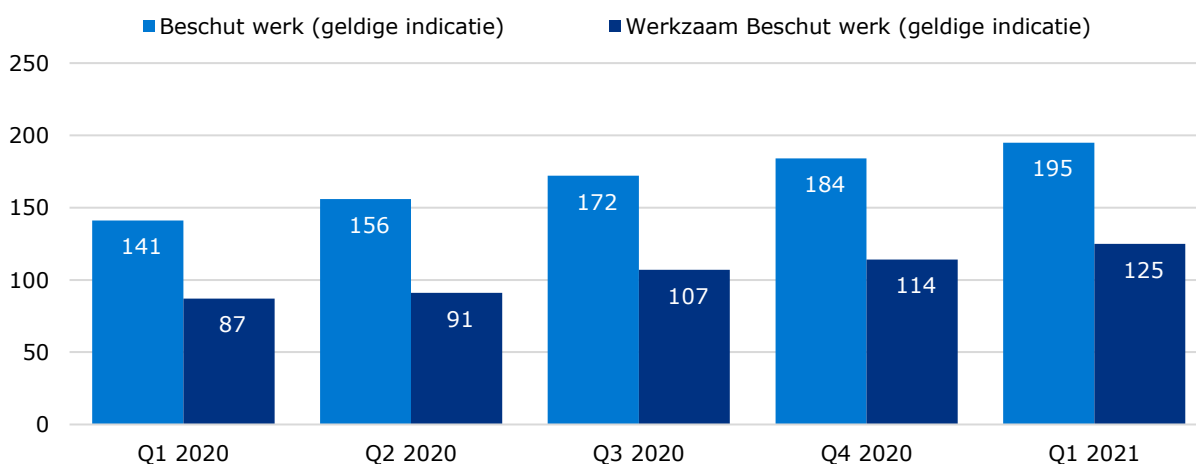
Dit aantal is niet gelijk aan het aantal positieve adviezen op dezelfde datum. Dit komt omdat

a) er tijdsverschil is tussen het afgegeven advies en het verwerken in de betreffende systemen

b) hier uitsluitend geldige indicaties worden meegeteld. Personen die zijn gepensioneerd, zijn overleden of waarvan de beschikking is vervallen worden niet geteld.

¹ Personen met een beschikking beschut werk Participatiewet staat officieel niet in het doelgroepregister. Wel worden zij gemonitord om aantallen te kunnen bepalen.

Grafiek 1. Aantallen geldige indicaties beschut werk Participatiewet en aantal werkzame personen



Rapportage beschut werk

Eerste kwartaal 2021

Noord-Holland Noord

Aanvragen beschut werk participatiewet en advies UWV

Naast de banenafpraak biedt ook beschut werk een mogelijkheid om personen met een arbeidsbeperking aan het werk te helpen. Het gaat hierbij om personen die alleen kunnen werken in een 'beschutte' omgeving, onder aangepaste omstandigheden. Zij hebben meer (structurele) begeleiding en aanpassing van hun werkplek nodig dan van een reguliere werkgever is te verwachten. De banen van deze personen tellen niet mee voor de banenafpraak. UWV geeft een positief of negatief advies af naar aanleiding van een aanvraag.

Tabel 1. Historie aantal aanvragen beschut werk en positief advies

Onderstaande tabel toont het aantal aanvragen aan het einde van het jaar vanaf 2015, samen met de laatste 2 kwartalen. Ook het aantal aanvragen dat een positief advies (en dus een indicatie beschut werk) krijgt van UWV wordt getoond. De aantallen zijn cumulatief, dit wil zeggen dat alle aanvragen worden opgeteld vanaf 2015. Er wordt geen rekening gehouden met ingetrokken adviezen of vervallen adviezen door bijvoorbeeld overlijden of AOW.

Aantal	Q4 2015	Q4 2017	Q4 2018	Q4 2019	Q4 2020	Q1 2021
Aanvraag totaal	13	210	367	548	671	696
Aanvraag met positief advies	8	141	256	413	512	530
% Aanvraag met positief advies	62%	67%	70%	75%	76%	76%

Tabel 2. Aantal aanvragen beschut werk (naar aanvrager) en advies vorig en huidig kwartaal

Sinds 1 januari 2015 kunnen gemeenten bij UWV een advies indicatie beschut werk aanvragen voor hun inwoners. Sinds 1 januari 2017 hebben burgers dit recht zelf ook.

Aantal	Q4 2020			Q1 2021		
	Positief advies	Negatief advies	Aantal aanvragen	Positief advies	Negatief advies	Aantal aanvragen
Aanvraag gemeente	215	57	272	222	57	279
Aanvraag burger	297	102	399	308	109	417
Totaal	512	159	671	530	166	696

Aantallen indicatie werk Participatiewet en aantal werkzame personen

Personen zijn werkzaam indien zij loon uit één of meerdere inkomstenverhoudingen ontvangen. Onderstaande grafiek toont het aantal werkzame personen met een geldige indicatie beschut werk Participatiewet zoals geregistreerd in het doelgroepregister¹.

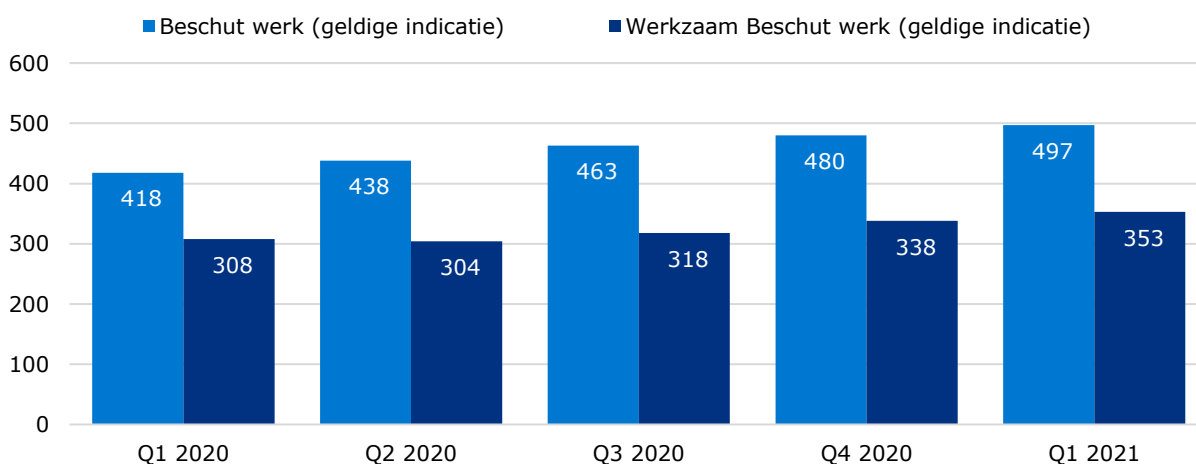
Dit aantal is niet gelijk aan het aantal positieve adviezen op dezelfde datum. Dit komt omdat

a) er tijdsverschil is tussen het afgegeven advies en het verwerken in de betreffende systemen

b) hier uitsluitend geldige indicaties worden meegeteld. Personen die zijn gepensioneerd, zijn overleden of waarvan de beschikking is vervallen worden niet geteld.

¹ Personen met een beschikking beschut werk Participatiewet staat officieel niet in het doelgroepregister. Wel worden zij gemonitord om aantallen te kunnen bepalen.

Grafiek 1. Aantallen geldige indicaties beschut werk Participatiewet en aantal werkzame personen



Rapportage beschut werk

Eerste kwartaal 2021

Noord-Limburg

Aanvragen beschut werk participatiewet en advies UWV

Naast de banenafpraak biedt ook beschut werk een mogelijkheid om personen met een arbeidsbeperking aan het werk te helpen. Het gaat hierbij om personen die alleen kunnen werken in een 'beschutte' omgeving, onder aangepaste omstandigheden. Zij hebben meer (structurele) begeleiding en aanpassing van hun werkplek nodig dan van een reguliere werkgever is te verwachten. De banen van deze personen tellen niet mee voor de banenafpraak. UWV geeft een positief of negatief advies af naar aanleiding van een aanvraag.

Tabel 1. Historie aantal aanvragen beschut werk en positief advies

Onderstaande tabel toont het aantal aanvragen aan het einde van het jaar vanaf 2015, samen met de laatste 2 kwartalen. Ook het aantal aanvragen dat een positief advies (en dus een indicatie beschut werk) krijgt van UWV wordt getoond. De aantallen zijn cumulatief, dit wil zeggen dat alle aanvragen worden opgeteld vanaf 2015. Er wordt geen rekening gehouden met ingetrokken adviezen of vervallen adviezen door bijvoorbeeld overlijden of AOW.

Aantal	Q4 2015	Q4 2017	Q4 2018	Q4 2019	Q4 2020	Q1 2021
Aanvraag totaal	3	64	110	153	184	193
Aanvraag met positief advies	2	48	83	121	144	152
% Aanvraag met positief advies	67%	75%	75%	79%	78%	79%

Tabel 2. Aantal aanvragen beschut werk (naar aanvrager) en advies vorig en huidig kwartaal

Sinds 1 januari 2015 kunnen gemeenten bij UWV een advies indicatie beschut werk aanvragen voor hun inwoners. Sinds 1 januari 2017 hebben burgers dit recht zelf ook.

Aantal	Q4 2020			Q1 2021		
	Positief advies	Negatief advies	Aantal aanvragen	Positief advies	Negatief advies	Aantal aanvragen
Aanvraag gemeente	26	7	33	27	7	34
Aanvraag burger	118	33	151	125	34	159
Totaal	144	40	184	152	41	193

Aantallen indicatie werk Participatiewet en aantal werkzame personen

Personen zijn werkzaam indien zij loon uit één of meerdere inkomstenverhoudingen ontvangen. Onderstaande grafiek toont het aantal werkzame personen met een geldige indicatie beschut werk Participatiewet zoals geregistreerd in het doelgroepregister¹.

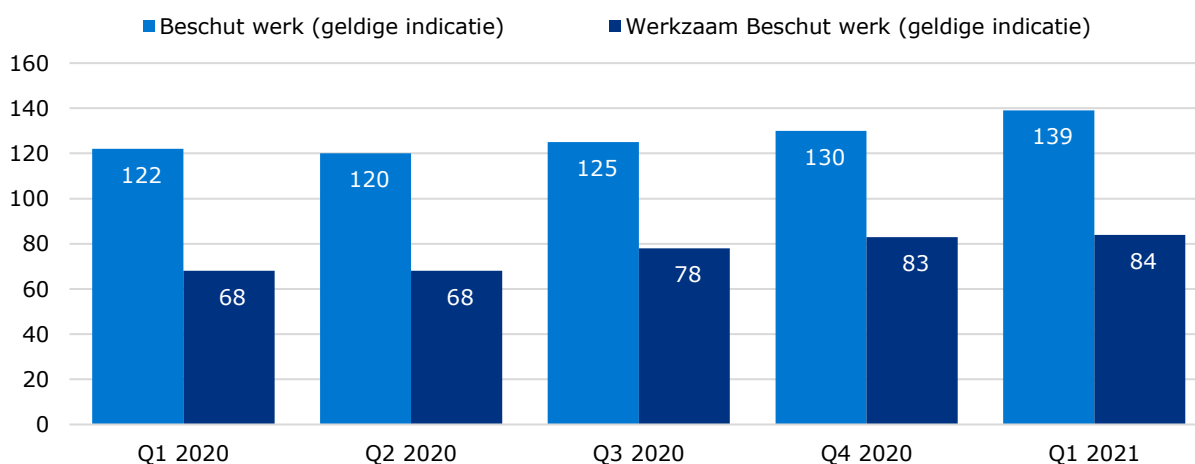
Dit aantal is niet gelijk aan het aantal positieve adviezen op dezelfde datum. Dit komt omdat

a) er tijdsverschil is tussen het afgegeven advies en het verwerken in de betreffende systemen

b) hier uitsluitend geldige indicaties worden meegeteld. Personen die zijn gepensioneerd, zijn overleden of waarvan de beschikking is vervallen worden niet geteld.

¹ Personen met een beschikking beschut werk Participatiewet staat officieel niet in het doelgroepregister. Wel worden zij gemonitord om aantallen te kunnen bepalen.

Grafiek 1. Aantallen geldige indicaties beschut werk Participatiewet en aantal werkzame personen



Rapportage beschut werk

Eerste kwartaal 2021

Noordoost-Brabant

Aanvragen beschut werk participatiewet en advies UWV

Naast de banenafpraak biedt ook beschut werk een mogelijkheid om personen met een arbeidsbeperking aan het werk te helpen. Het gaat hierbij om personen die alleen kunnen werken in een 'beschutte' omgeving, onder aangepaste omstandigheden. Zij hebben meer (structurele) begeleiding en aanpassing van hun werkplek nodig dan van een reguliere werkgever is te verwachten. De banen van deze personen tellen niet mee voor de banenafpraak. UWV geeft een positief of negatief advies af naar aanleiding van een aanvraag.

Tabel 1. Historie aantal aanvragen beschut werk en positief advies

Onderstaande tabel toont het aantal aanvragen aan het einde van het jaar vanaf 2015, samen met de laatste 2 kwartalen. Ook het aantal aanvragen dat een positief advies (en dus een indicatie beschut werk) krijgt van UWV wordt getoond. De aantallen zijn cumulatief, dit wil zeggen dat alle aanvragen worden opgeteld vanaf 2015. Er wordt geen rekening gehouden met ingetrokken adviezen of vervallen adviezen door bijvoorbeeld overlijden of AOW.

Aantal	Q4 2015	Q4 2017	Q4 2018	Q4 2019	Q4 2020	Q1 2021
Aanvraag totaal	12	258	413	546	654	682
Aanvraag met positief advies	6	182	302	426	524	549
% Aanvraag met positief advies	50%	71%	73%	78%	80%	80%

Tabel 2. Aantal aanvragen beschut werk (naar aanvrager) en advies vorig en huidig kwartaal

Sinds 1 januari 2015 kunnen gemeenten bij UWV een advies indicatie beschut werk aanvragen voor hun inwoners. Sinds 1 januari 2017 hebben burgers dit recht zelf ook.

Aantal	Q4 2020			Q1 2021		
	Positief advies	Negatief advies	Aantal aanvragen	Positief advies	Negatief advies	Aantal aanvragen
Aanvraag gemeente	233	58	291	244	59	303
Aanvraag burger	291	72	363	305	74	379
Totaal	524	130	654	549	133	682

Aantallen indicatie werk Participatiewet en aantal werkzame personen

Personen zijn werkzaam indien zij loon uit één of meerdere inkomstenverhoudingen ontvangen. Onderstaande grafiek toont het aantal werkzame personen met een geldige indicatie beschut werk Participatiewet zoals geregistreerd in het doelgroepregister¹.

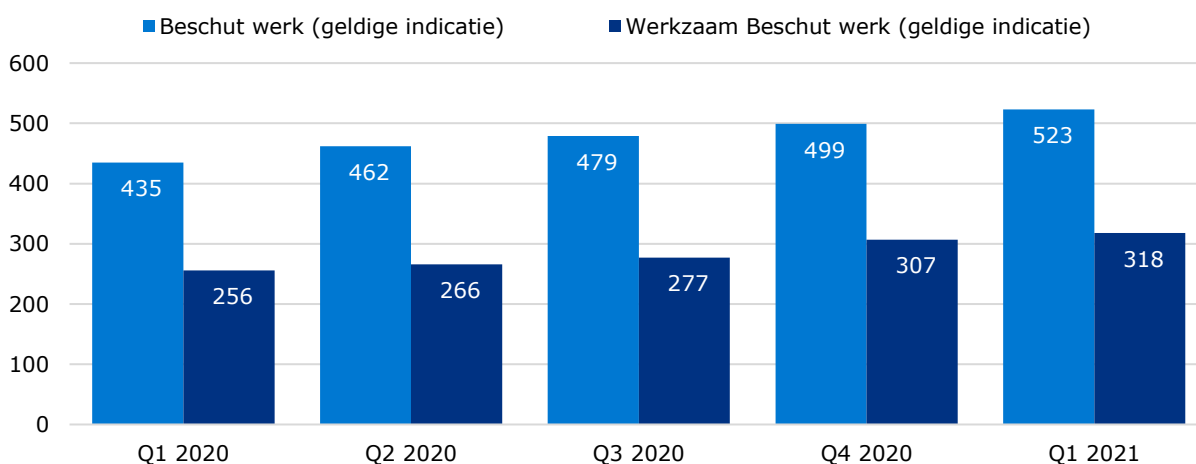
Dit aantal is niet gelijk aan het aantal positieve adviezen op dezelfde datum. Dit komt omdat

a) er tijdsverschil is tussen het afgegeven advies en het verwerken in de betreffende systemen

b) hier uitsluitend geldige indicaties worden meegeteld. Personen die zijn gepensioneerd, zijn overleden of waarvan de beschikking is vervallen worden niet geteld.

¹ Personen met een beschikking beschut werk Participatiewet staat officieel niet in het doelgroepregister. Wel worden zij gemonitord om aantallen te kunnen bepalen.

Grafiek 1. Aantallen geldige indicaties beschut werk Participatiewet en aantal werkzame personen



Rapportage beschut werk

Eerste kwartaal 2021

Rijk van Nijmegen

Aanvragen beschut werk participatiewet en advies UWV

Naast de banenafpraak biedt ook beschut werk een mogelijkheid om personen met een arbeidsbeperking aan het werk te helpen. Het gaat hierbij om personen die alleen kunnen werken in een 'beschutte' omgeving, onder aangepaste omstandigheden. Zij hebben meer (structurele) begeleiding en aanpassing van hun werkplek nodig dan van een reguliere werkgever is te verwachten. De banen van deze personen tellen niet mee voor de banenafpraak. UWV geeft een positief of negatief advies af naar aanleiding van een aanvraag.

Tabel 1. Historie aantal aanvragen beschut werk en positief advies

Onderstaande tabel toont het aantal aanvragen aan het einde van het jaar vanaf 2015, samen met de laatste 2 kwartalen. Ook het aantal aanvragen dat een positief advies (en dus een indicatie beschut werk) krijgt van UWV wordt getoond. De aantallen zijn cumulatief, dit wil zeggen dat alle aanvragen worden opgeteld vanaf 2015. Er wordt geen rekening gehouden met ingetrokken adviezen of vervallen adviezen door bijvoorbeeld overlijden of AOW.

Aantal	Q4 2015	Q4 2017	Q4 2018	Q4 2019	Q4 2020	Q1 2021
Aanvraag totaal	1	35	80	111	128	131
Aanvraag met positief advies	1	23	54	72	83	84
% Aanvraag met positief advies	100%	66%	68%	65%	65%	64%

Tabel 2. Aantal aanvragen beschut werk (naar aanvrager) en advies vorig en huidig kwartaal

Sinds 1 januari 2015 kunnen gemeenten bij UWV een advies indicatie beschut werk aanvragen voor hun inwoners. Sinds 1 januari 2017 hebben burgers dit recht zelf ook.

Aantal	Q4 2020			Q1 2021		
	Positief advies	Negatief advies	Aantal aanvragen	Positief advies	Negatief advies	Aantal aanvragen
Aanvraag gemeente	27	4	31	27	4	31
Aanvraag burger	56	41	97	57	43	100
Totaal	83	45	128	84	47	131

Aantallen indicatie werk Participatiewet en aantal werkzame personen

Personen zijn werkzaam indien zij loon uit één of meerdere inkomstenverhoudingen ontvangen. Onderstaande grafiek toont het aantal werkzame personen met een geldige indicatie beschut werk Participatiewet zoals geregistreerd in het doelgroepregister¹.

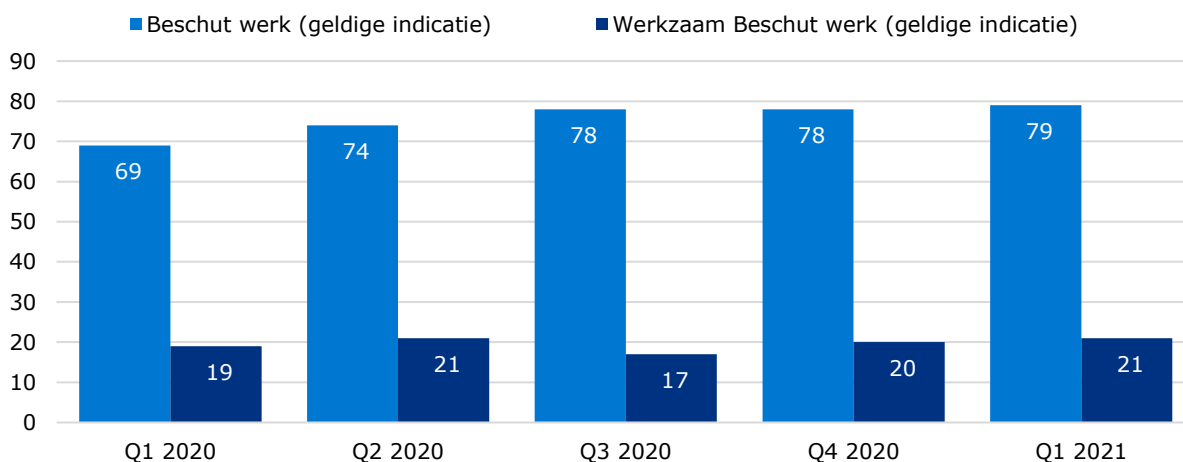
Dit aantal is niet gelijk aan het aantal positieve adviezen op dezelfde datum. Dit komt omdat

a) er tijdsverschil is tussen het afgegeven advies en het verwerken in de betreffende systemen

b) hier uitsluitend geldige indicaties worden meegeteld. Personen die zijn gepensioneerd, zijn overleden of waarvan de beschikking is vervallen worden niet geteld.

¹ Personen met een beschikking beschut werk Participatiewet staat officieel niet in het doelgroepregister. Wel worden zij gemonitord om aantallen te kunnen bepalen.

Grafiek 1. Aantallen geldige indicaties beschut werk Participatiewet en aantal werkzame personen



Rapportage beschut werk

Eerste kwartaal 2021

Rijnmond

Aanvragen beschut werk participatiewet en advies UWV

Naast de banenafpraak biedt ook beschut werk een mogelijkheid om personen met een arbeidsbeperking aan het werk te helpen. Het gaat hierbij om personen die alleen kunnen werken in een 'beschutte' omgeving, onder aangepaste omstandigheden. Zij hebben meer (structurele) begeleiding en aanpassing van hun werkplek nodig dan van een reguliere werkgever is te verwachten. De banen van deze personen tellen niet mee voor de banenafpraak. UWV geeft een positief of negatief advies af naar aanleiding van een aanvraag.

Tabel 1. Historie aantal aanvragen beschut werk en positief advies

Onderstaande tabel toont het aantal aanvragen aan het einde van het jaar vanaf 2015, samen met de laatste 2 kwartalen. Ook het aantal aanvragen dat een positief advies (en dus een indicatie beschut werk) krijgt van UWV wordt getoond. De aantallen zijn cumulatief, dit wil zeggen dat alle aanvragen worden opgeteld vanaf 2015. Er wordt geen rekening gehouden met ingetrokken adviezen of vervallen adviezen door bijvoorbeeld overlijden of AOW.

Aantal	Q4 2015	Q4 2017	Q4 2018	Q4 2019	Q4 2020	Q1 2021
Aanvraag totaal	3	128	279	437	583	640
Aanvraag met positief advies	3	103	224	365	483	532
% Aanvraag met positief advies	100%	80%	80%	84%	83%	83%

Tabel 2. Aantal aanvragen beschut werk (naar aanvrager) en advies vorig en huidig kwartaal

Sinds 1 januari 2015 kunnen gemeenten bij UWV een advies indicatie beschut werk aanvragen voor hun inwoners. Sinds 1 januari 2017 hebben burgers dit recht zelf ook.

Aantal	Q4 2020			Q1 2021		
	Positief advies	Negatief advies	Aantal aanvragen	Positief advies	Negatief advies	Aantal aanvragen
Aanvraag gemeente	107	12	119	112	12	124
Aanvraag burger	376	88	464	420	96	516
Totaal	483	100	583	532	108	640

Aantallen indicatie werk Participatiewet en aantal werkzame personen

Personen zijn werkzaam indien zij loon uit één of meerdere inkomstenverhoudingen ontvangen. Onderstaande grafiek toont het aantal werkzame personen met een geldige indicatie beschut werk Participatiewet zoals geregistreerd in het doelgroepregister¹.

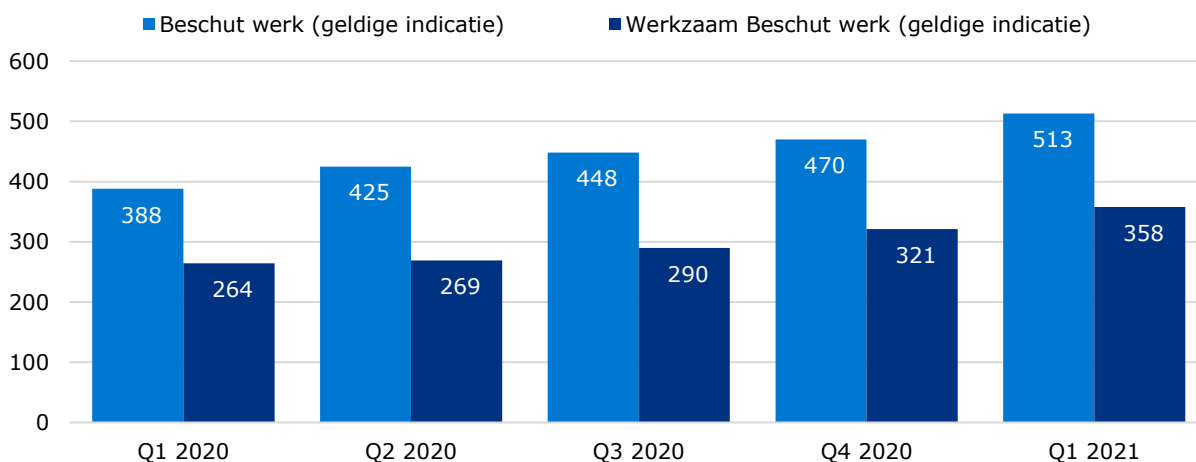
Dit aantal is niet gelijk aan het aantal positieve adviezen op dezelfde datum. Dit komt omdat

a) er tijdsverschil is tussen het afgegeven advies en het verwerken in de betreffende systemen

b) hier uitsluitend geldige indicaties worden meegeteld. Personen die zijn gepensioneerd, zijn overleden of waarvan de beschikking is vervallen worden niet geteld.

¹ Personen met een beschikking beschut werk Participatiewet staat officieel niet in het doelgroepregister. Wel worden zij gemonitord om aantallen te kunnen bepalen.

Grafiek 1. Aantallen geldige indicaties beschut werk Participatiewet en aantal werkzame personen



Rapportage beschut werk

Eerste kwartaal 2021

Rivierenland

Aanvragen beschut werk participatiewet en advies UWV

Naast de banenafpraak biedt ook beschut werk een mogelijkheid om personen met een arbeidsbeperking aan het werk te helpen. Het gaat hierbij om personen die alleen kunnen werken in een 'beschutte' omgeving, onder aangepaste omstandigheden. Zij hebben meer (structurele) begeleiding en aanpassing van hun werkplek nodig dan van een reguliere werkgever is te verwachten. De banen van deze personen tellen niet mee voor de banenafpraak. UWV geeft een positief of negatief advies af naar aanleiding van een aanvraag.

Tabel 1. Historie aantal aanvragen beschut werk en positief advies

Onderstaande tabel toont het aantal aanvragen aan het einde van het jaar vanaf 2015, samen met de laatste 2 kwartalen. Ook het aantal aanvragen dat een positief advies (en dus een indicatie beschut werk) krijgt van UWV wordt getoond. De aantallen zijn cumulatief, dit wil zeggen dat alle aanvragen worden opgeteld vanaf 2015. Er wordt geen rekening gehouden met ingetrokken adviezen of vervallen adviezen door bijvoorbeeld overlijden of AOW.

Aantal	Q4 2015	Q4 2017	Q4 2018	Q4 2019	Q4 2020	Q1 2021
Aanvraag totaal	10	75	106	140	173	193
Aanvraag met positief advies	6	55	69	93	120	133
% Aanvraag met positief advies	60%	73%	65%	66%	69%	69%

Tabel 2. Aantal aanvragen beschut werk (naar aanvrager) en advies vorig en huidig kwartaal

Sinds 1 januari 2015 kunnen gemeenten bij UWV een advies indicatie beschut werk aanvragen voor hun inwoners. Sinds 1 januari 2017 hebben burgers dit recht zelf ook.

Aantal	Q4 2020			Q1 2021		
	Positief advies	Negatief advies	Aantal aanvragen	Positief advies	Negatief advies	Aantal aanvragen
Aanvraag gemeente	38	13	51	40	14	54
Aanvraag burger	82	40	122	93	46	139
Totaal	120	53	173	133	60	193

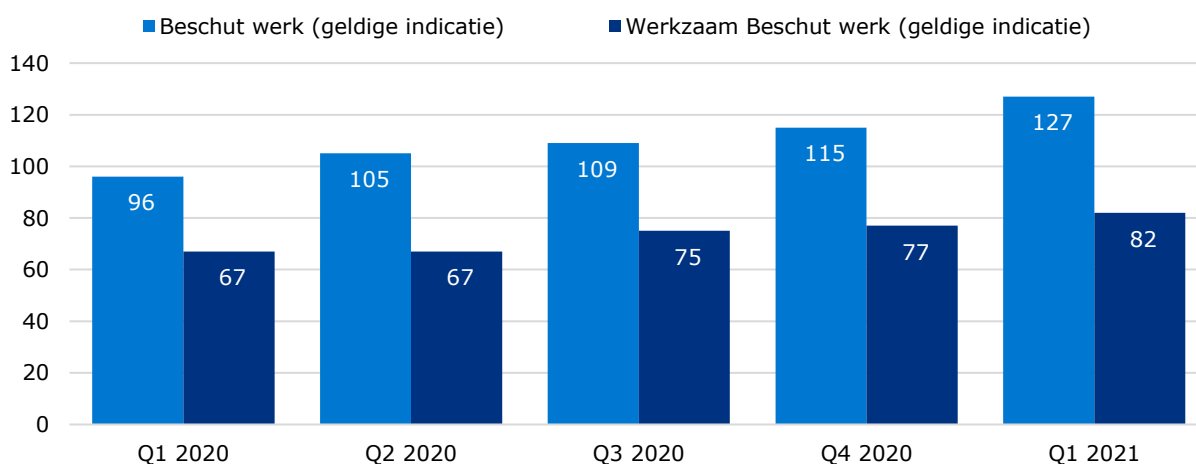
Aantallen indicatie werk Participatiewet en aantal werkzame personen

Personen zijn werkzaam indien zij loon uit één of meerdere inkomstenverhoudingen ontvangen. Onderstaande grafiek toont het aantal werkzame personen met een geldige indicatie beschut werk Participatiewet zoals geregistreerd in het doelgroepregister¹. Dit aantal is niet gelijk aan het aantal positieve adviezen op dezelfde datum. Dit komt omdat

- er tijdsverschil is tussen het afgegeven advies en het verwerken in de betreffende systemen
- hier uitsluitend geldige indicaties worden meegeteld. Personen die zijn gepensioneerd, zijn overleden of waarvan de beschikking is vervallen worden niet geteld.

¹ Personen met een beschikking beschut werk Participatiewet staat officieel niet in het doelgroepregister. Wel worden zij gemonitord om aantallen te kunnen bepalen.

Grafiek 1. Aantallen geldige indicaties beschut werk Participatiewet en aantal werkzame personen



Rapportage beschut werk

Eerste kwartaal 2021 Stedendriehoek en Noordwest Veluwe

Aanvragen beschut werk participatiewet en advies UWV

Naast de banenafpraak biedt ook beschut werk een mogelijkheid om personen met een arbeidsbeperking aan het werk te helpen. Het gaat hierbij om personen die alleen kunnen werken in een 'beschutte' omgeving, onder aangepaste omstandigheden. Zij hebben meer (structurele) begeleiding en aanpassing van hun werkplek nodig dan van een reguliere werkgever is te verwachten. De banen van deze personen tellen niet mee voor de banenafpraak. UWV geeft een positief of negatief advies af naar aanleiding van een aanvraag.

Tabel 1. Historie aantal aanvragen beschut werk en positief advies

Onderstaande tabel toont het aantal aanvragen aan het einde van het jaar vanaf 2015, samen met de laatste 2 kwartalen. Ook het aantal aanvragen dat een positief advies (en dus een indicatie beschut werk) krijgt van UWV wordt getoond. De aantallen zijn cumulatief, dit wil zeggen dat alle aanvragen worden opgeteld vanaf 2015. Er wordt geen rekening gehouden met ingetrokken adviezen of vervallen adviezen door bijvoorbeeld overlijden of AOW.

Aantal	Q4 2015	Q4 2017	Q4 2018	Q4 2019	Q4 2020	Q1 2021
Aanvraag totaal	6	68	146	225	326	351
Aanvraag met positief advies	5	49	98	160	252	273
% Aanvraag met positief advies	83%	72%	67%	71%	77%	78%

Tabel 2. Aantal aanvragen beschut werk (naar aanvrager) en advies vorig en huidig kwartaal

Sinds 1 januari 2015 kunnen gemeenten bij UWV een advies indicatie beschut werk aanvragen voor hun inwoners. Sinds 1 januari 2017 hebben burgers dit recht zelf ook.

Aantal	Q4 2020			Q1 2021		
	Positief advies	Negatief advies	Aantal aanvragen	Positief advies	Negatief advies	Aantal aanvragen
Aanvraag gemeente	114	14	128	115	14	129
Aanvraag burger	138	60	198	158	64	222
Totaal	252	74	326	273	78	351

Aantallen indicatie werk Participatiewet en aantal werkzame personen

Personen zijn werkzaam indien zij loon uit één of meerdere inkomstenverhoudingen ontvangen. Onderstaande grafiek toont het aantal werkzame personen met een geldige indicatie beschut werk Participatiewet zoals geregistreerd in het doelgroepregister¹.

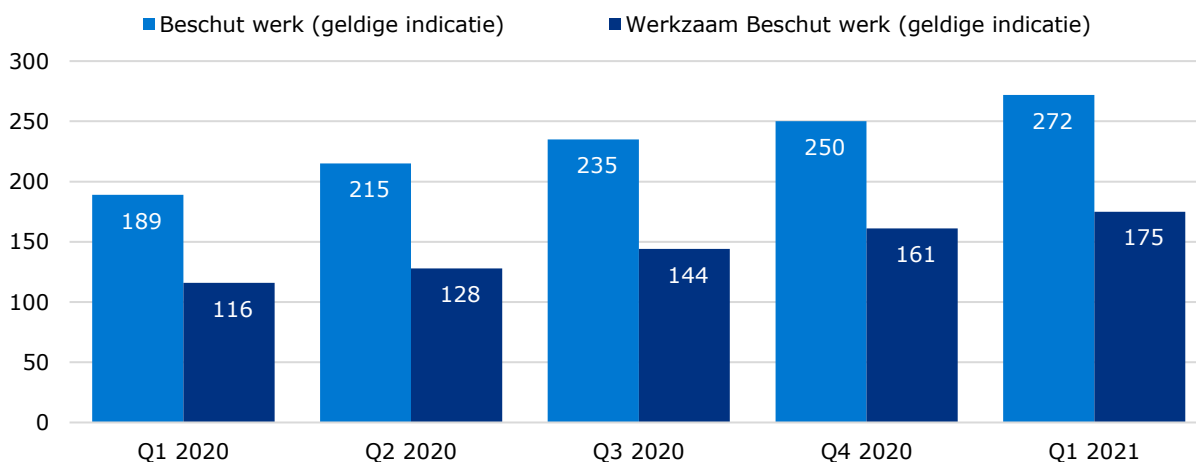
Dit aantal is niet gelijk aan het aantal positieve adviezen op dezelfde datum. Dit komt omdat

a) er tijdsverschil is tussen het afgegeven advies en het verwerken in de betreffende systemen

b) hier uitsluitend geldige indicaties worden meegeteld. Personen die zijn gepensioneerd, zijn overleden of waarvan de beschikking is vervallen worden niet geteld.

¹ Personen met een beschikking beschut werk Participatiewet staat officieel niet in het doelgroepregister. Wel worden zij gemonitord om aantallen te kunnen bepalen.

Grafiek 1. Aantallen geldige indicaties beschut werk Participatiewet en aantal werkzame personen



Rapportage beschut werk

Eerste kwartaal 2021

Twente

Aanvragen beschut werk participatiewet en advies UWV

Naast de banenafpraak biedt ook beschut werk een mogelijkheid om personen met een arbeidsbeperking aan het werk te helpen. Het gaat hierbij om personen die alleen kunnen werken in een 'beschutte' omgeving, onder aangepaste omstandigheden. Zij hebben meer (structurele) begeleiding en aanpassing van hun werkplek nodig dan van een reguliere werkgever is te verwachten. De banen van deze personen tellen niet mee voor de banenafpraak. UWV geeft een positief of negatief advies af naar aanleiding van een aanvraag.

Tabel 1. Historie aantal aanvragen beschut werk en positief advies

Onderstaande tabel toont het aantal aanvragen aan het einde van het jaar vanaf 2015, samen met de laatste 2 kwartalen. Ook het aantal aanvragen dat een positief advies (en dus een indicatie beschut werk) krijgt van UWV wordt getoond. De aantallen zijn cumulatief, dit wil zeggen dat alle aanvragen worden opgeteld vanaf 2015. Er wordt geen rekening gehouden met ingetrokken adviezen of vervallen adviezen door bijvoorbeeld overlijden of AOW.

Aantal	Q4 2015	Q4 2017	Q4 2018	Q4 2019	Q4 2020	Q1 2021
Aanvraag totaal	4	81	202	318	443	468
Aanvraag met positief advies	0	55	155	253	353	376
% Aanvraag met positief advies	0%	68%	77%	80%	80%	80%

Tabel 2. Aantal aanvragen beschut werk (naar aanvrager) en advies vorig en huidig kwartaal

Sinds 1 januari 2015 kunnen gemeenten bij UWV een advies indicatie beschut werk aanvragen voor hun inwoners. Sinds 1 januari 2017 hebben burgers dit recht zelf ook.

Aantal	Q4 2020			Q1 2021		
	Positief advies	Negatief advies	Aantal aanvragen	Positief advies	Negatief advies	Aantal aanvragen
Aanvraag gemeente	98	19	117	100	20	120
Aanvraag burger	255	71	326	276	72	348
Totaal	353	90	443	376	92	468

Aantallen indicatie werk Participatiewet en aantal werkzame personen

Personen zijn werkzaam indien zij loon uit één of meerdere inkomstenverhoudingen ontvangen. Onderstaande grafiek toont het aantal werkzame personen met een geldige indicatie beschut werk Participatiewet zoals geregistreerd in het doelgroepregister¹.

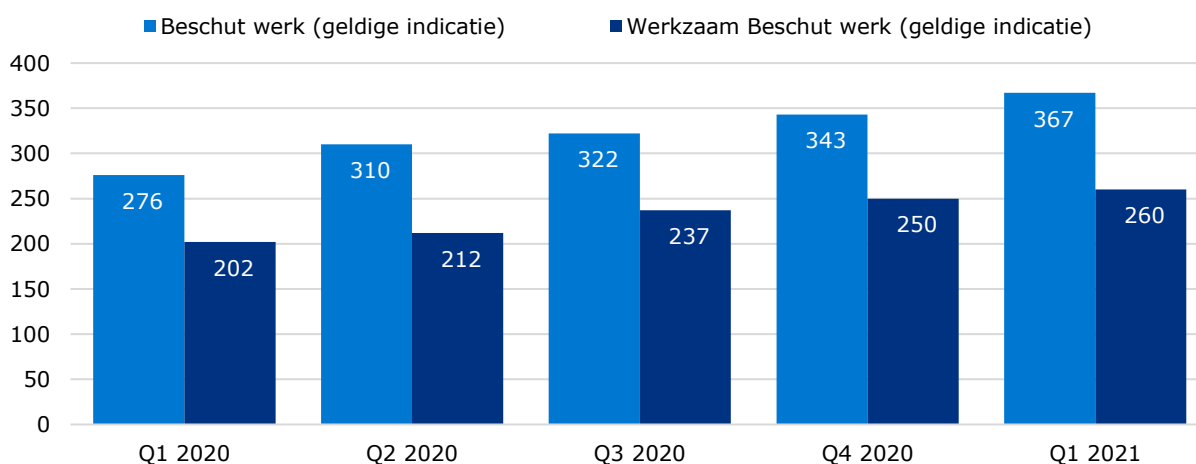
Dit aantal is niet gelijk aan het aantal positieve adviezen op dezelfde datum. Dit komt omdat

a) er tijdsverschil is tussen het afgegeven advies en het verwerken in de betreffende systemen

b) hier uitsluitend geldige indicaties worden meegeteld. Personen die zijn gepensioneerd, zijn overleden of waarvan de beschikking is vervallen worden niet geteld.

¹ Personen met een beschikking beschut werk Participatiewet staat officieel niet in het doelgroepregister. Wel worden zij gemonitord om aantallen te kunnen bepalen.

Grafiek 1. Aantallen geldige indicaties beschut werk Participatiewet en aantal werkzame personen



Rapportage beschut werk

Eerste kwartaal 2021

West-Brabant

Aanvragen beschut werk participatiewet en advies UWV

Naast de banenafpraak biedt ook beschut werk een mogelijkheid om personen met een arbeidsbeperking aan het werk te helpen. Het gaat hierbij om personen die alleen kunnen werken in een 'beschutte' omgeving, onder aangepaste omstandigheden. Zij hebben meer (structurele) begeleiding en aanpassing van hun werkplek nodig dan van een reguliere werkgever is te verwachten. De banen van deze personen tellen niet mee voor de banenafpraak. UWV geeft een positief of negatief advies af naar aanleiding van een aanvraag.

Tabel 1. Historie aantal aanvragen beschut werk en positief advies

Onderstaande tabel toont het aantal aanvragen aan het einde van het jaar vanaf 2015, samen met de laatste 2 kwartalen. Ook het aantal aanvragen dat een positief advies (en dus een indicatie beschut werk) krijgt van UWV wordt getoond. De aantallen zijn cumulatief, dit wil zeggen dat alle aanvragen worden opgeteld vanaf 2015. Er wordt geen rekening gehouden met ingetrokken adviezen of vervallen adviezen door bijvoorbeeld overlijden of AOW.

Aantal	Q4 2015	Q4 2017	Q4 2018	Q4 2019	Q4 2020	Q1 2021
Aanvraag totaal	16	188	323	463	572	606
Aanvraag met positief advies	15	153	249	360	448	476
% Aanvraag met positief advies	94%	81%	77%	78%	78%	79%

Tabel 2. Aantal aanvragen beschut werk (naar aanvrager) en advies vorig en huidig kwartaal

Sinds 1 januari 2015 kunnen gemeenten bij UWV een advies indicatie beschut werk aanvragen voor hun inwoners. Sinds 1 januari 2017 hebben burgers dit recht zelf ook.

Aantal	Q4 2020			Q1 2021		
	Positief advies	Negatief advies	Aantal aanvragen	Positief advies	Negatief advies	Aantal aanvragen
Aanvraag gemeente	147	12	159	154	13	167
Aanvraag burger	301	112	413	322	117	439
Totaal	448	124	572	476	130	606

Aantallen indicatie werk Participatiewet en aantal werkzame personen

Personen zijn werkzaam indien zij loon uit één of meerdere inkomstenverhoudingen ontvangen. Onderstaande grafiek toont het aantal werkzame personen met een geldige indicatie beschut werk Participatiewet zoals geregistreerd in het doelgroepregister¹.

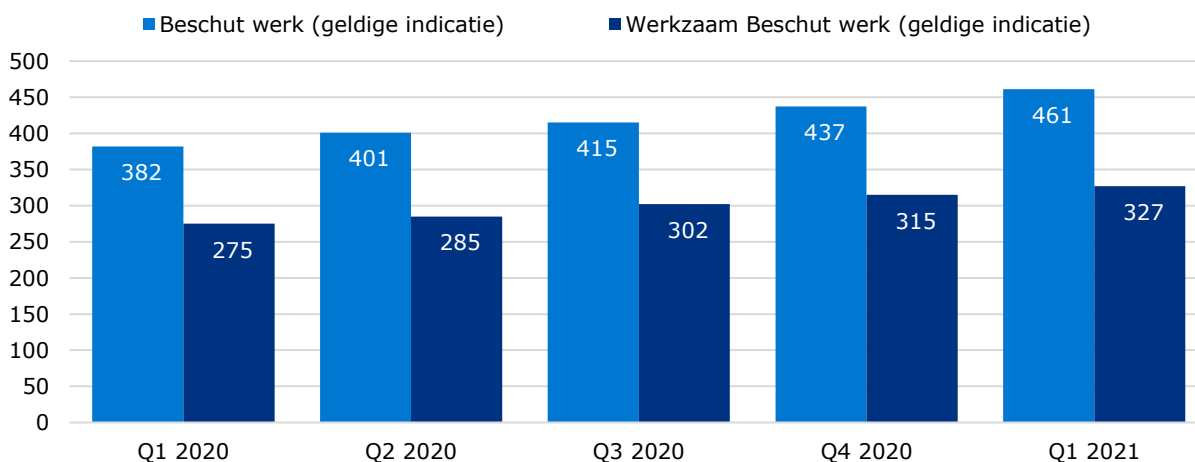
Dit aantal is niet gelijk aan het aantal positieve adviezen op dezelfde datum. Dit komt omdat

a) er tijdsverschil is tussen het afgegeven advies en het verwerken in de betreffende systemen

b) hier uitsluitend geldige indicaties worden meegeteld. Personen die zijn gepensioneerd, zijn overleden of waarvan de beschikking is vervallen worden niet geteld.

¹ Personen met een beschikking beschut werk Participatiewet staat officieel niet in het doelgroepregister. Wel worden zij gemonitord om aantallen te kunnen bepalen.

Grafiek 1. Aantallen geldige indicaties beschut werk Participatiewet en aantal werkzame personen



Rapportage beschut werk

Eerste kwartaal 2021

Zaanstreek/Waterland

Aanvragen beschut werk participatiewet en advies UWV

Naast de banenafpraak biedt ook beschut werk een mogelijkheid om personen met een arbeidsbeperking aan het werk te helpen. Het gaat hierbij om personen die alleen kunnen werken in een 'beschutte' omgeving, onder aangepaste omstandigheden. Zij hebben meer (structurele) begeleiding en aanpassing van hun werkplek nodig dan van een reguliere werkgever is te verwachten. De banen van deze personen tellen niet mee voor de banenafpraak. UWV geeft een positief of negatief advies af naar aanleiding van een aanvraag.

Tabel 1. Historie aantal aanvragen beschut werk en positief advies

Onderstaande tabel toont het aantal aanvragen aan het einde van het jaar vanaf 2015, samen met de laatste 2 kwartalen. Ook het aantal aanvragen dat een positief advies (en dus een indicatie beschut werk) krijgt van UWV wordt getoond. De aantallen zijn cumulatief, dit wil zeggen dat alle aanvragen worden opgeteld vanaf 2015. Er wordt geen rekening gehouden met ingetrokken adviezen of vervallen adviezen door bijvoorbeeld overlijden of AOW.

Aantal	Q4 2015	Q4 2017	Q4 2018	Q4 2019	Q4 2020	Q1 2021
Aanvraag totaal	4	20	49	75	122	131
Aanvraag met positief advies	0	9	30	47	84	89
% Aanvraag met positief advies	0%	45%	61%	63%	69%	68%

Tabel 2. Aantal aanvragen beschut werk (naar aanvrager) en advies vorig en huidig kwartaal

Sinds 1 januari 2015 kunnen gemeenten bij UWV een advies indicatie beschut werk aanvragen voor hun inwoners. Sinds 1 januari 2017 hebben burgers dit recht zelf ook.

Aantal	Q4 2020			Q1 2021		
	Positief advies	Negatief advies	Aantal aanvragen	Positief advies	Negatief advies	Aantal aanvragen
Aanvraag gemeente	34	9	43	35	9	44
Aanvraag burger	50	29	79	54	33	87
Totaal	84	38	122	89	42	131

Aantallen indicatie werk Participatiewet en aantal werkzame personen

Personen zijn werkzaam indien zij loon uit één of meerdere inkomstenverhoudingen ontvangen. Onderstaande grafiek toont het aantal werkzame personen met een geldige indicatie beschut werk Participatiewet zoals geregistreerd in het doelgroepregister¹.

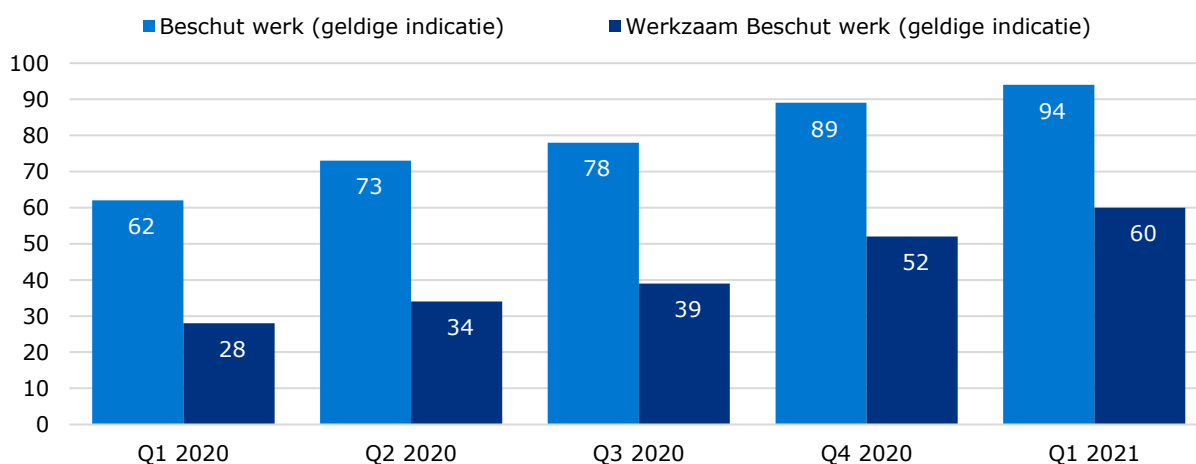
Dit aantal is niet gelijk aan het aantal positieve adviezen op dezelfde datum. Dit komt omdat

a) er tijdsverschil is tussen het afgegeven advies en het verwerken in de betreffende systemen

b) hier uitsluitend geldige indicaties worden meegeteld. Personen die zijn gepensioneerd, zijn overleden of waarvan de beschikking is vervallen worden niet geteld.

¹ Personen met een beschikking beschut werk Participatiewet staat officieel niet in het doelgroepregister. Wel worden zij gemonitord om aantallen te kunnen bepalen.

Grafiek 1. Aantallen geldige indicaties beschut werk Participatiewet en aantal werkzame personen



Rapportage beschut werk

Eerste kwartaal 2021

Zeeland

Aanvragen beschut werk participatiewet en advies UWV

Naast de banenafpraak biedt ook beschut werk een mogelijkheid om personen met een arbeidsbeperking aan het werk te helpen. Het gaat hierbij om personen die alleen kunnen werken in een 'beschutte' omgeving, onder aangepaste omstandigheden. Zij hebben meer (structurele) begeleiding en aanpassing van hun werkplek nodig dan van een reguliere werkgever is te verwachten. De banen van deze personen tellen niet mee voor de banenafpraak. UWV geeft een positief of negatief advies af naar aanleiding van een aanvraag.

Tabel 1. Historie aantal aanvragen beschut werk en positief advies

Onderstaande tabel toont het aantal aanvragen aan het einde van het jaar vanaf 2015, samen met de laatste 2 kwartalen. Ook het aantal aanvragen dat een positief advies (en dus een indicatie beschut werk) krijgt van UWV wordt getoond. De aantallen zijn cumulatief, dit wil zeggen dat alle aanvragen worden opgeteld vanaf 2015. Er wordt geen rekening gehouden met ingetrokken adviezen of vervallen adviezen door bijvoorbeeld overlijden of AOW.

Aantal	Q4 2015	Q4 2017	Q4 2018	Q4 2019	Q4 2020	Q1 2021
Aanvraag totaal	1	92	216	306	407	430
Aanvraag met positief advies	1	68	147	208	274	290
% Aanvraag met positief advies	100%	74%	68%	68%	67%	67%

Tabel 2. Aantal aanvragen beschut werk (naar aanvrager) en advies vorig en huidig kwartaal

Sinds 1 januari 2015 kunnen gemeenten bij UWV een advies indicatie beschut werk aanvragen voor hun inwoners. Sinds 1 januari 2017 hebben burgers dit recht zelf ook.

Aantal	Q4 2020			Q1 2021		
	Positief advies	Negatief advies	Aantal aanvragen	Positief advies	Negatief advies	Aantal aanvragen
Aanvraag gemeente	85	21	106	87	23	110
Aanvraag burger	189	112	301	203	117	320
Totaal	274	133	407	290	140	430

Aantallen indicatie werk Participatiewet en aantal werkzame personen

Personen zijn werkzaam indien zij loon uit één of meerdere inkomstenverhoudingen ontvangen. Onderstaande grafiek toont het aantal werkzame personen met een geldige indicatie beschut werk Participatiewet zoals geregistreerd in het doelgroepregister¹.

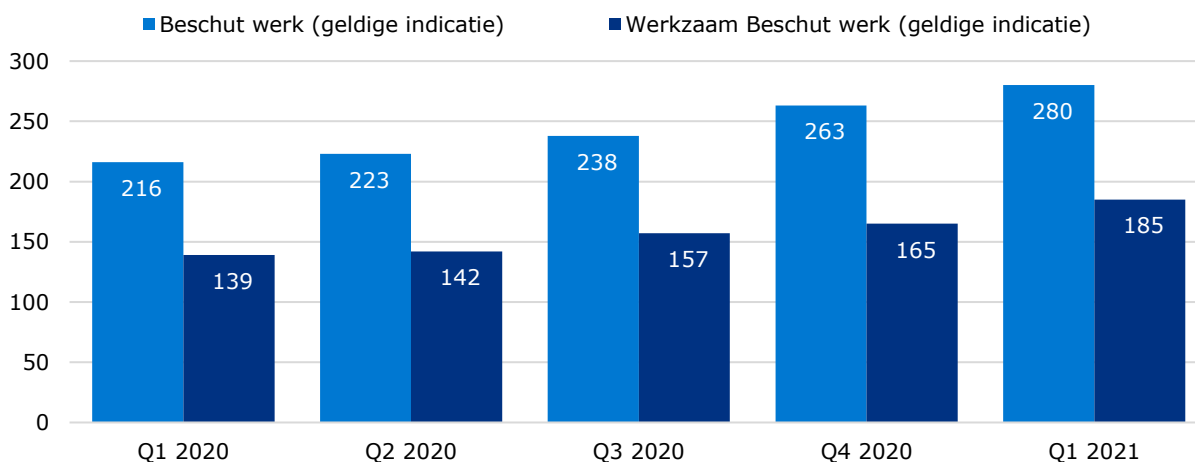
Dit aantal is niet gelijk aan het aantal positieve adviezen op dezelfde datum. Dit komt omdat

a) er tijdsverschil is tussen het afgegeven advies en het verwerken in de betreffende systemen

b) hier uitsluitend geldige indicaties worden meegeteld. Personen die zijn gepensioneerd, zijn overleden of waarvan de beschikking is vervallen worden niet geteld.

¹ Personen met een beschikking beschut werk Participatiewet staat officieel niet in het doelgroepregister. Wel worden zij gemonitord om aantallen te kunnen bepalen.

Grafiek 1. Aantallen geldige indicaties beschut werk Participatiewet en aantal werkzame personen



Rapportage beschut werk

Eerste kwartaal 2021

Zuid-Holland Centraal

Aanvragen beschut werk participatiewet en advies UWV

Naast de banenafpraak biedt ook beschut werk een mogelijkheid om personen met een arbeidsbeperking aan het werk te helpen. Het gaat hierbij om personen die alleen kunnen werken in een 'beschutte' omgeving, onder aangepaste omstandigheden. Zij hebben meer (structurele) begeleiding en aanpassing van hun werkplek nodig dan van een reguliere werkgever is te verwachten. De banen van deze personen tellen niet mee voor de banenafpraak. UWV geeft een positief of negatief advies af naar aanleiding van een aanvraag.

Tabel 1. Historie aantal aanvragen beschut werk en positief advies

Onderstaande tabel toont het aantal aanvragen aan het einde van het jaar vanaf 2015, samen met de laatste 2 kwartalen. Ook het aantal aanvragen dat een positief advies (en dus een indicatie beschut werk) krijgt van UWV wordt getoond. De aantallen zijn cumulatief, dit wil zeggen dat alle aanvragen worden opgeteld vanaf 2015. Er wordt geen rekening gehouden met ingetrokken adviezen of vervallen adviezen door bijvoorbeeld overlijden of AOW.

Aantal	Q4 2015	Q4 2017	Q4 2018	Q4 2019	Q4 2020	Q1 2021
Aanvraag totaal	2	61	97	160	190	209
Aanvraag met positief advies	1	36	57	102	123	136
% Aanvraag met positief advies	50%	59%	59%	64%	65%	65%

Tabel 2. Aantal aanvragen beschut werk (naar aanvrager) en advies vorig en huidig kwartaal

Sinds 1 januari 2015 kunnen gemeenten bij UWV een advies indicatie beschut werk aanvragen voor hun inwoners. Sinds 1 januari 2017 hebben burgers dit recht zelf ook.

Aantal	Q4 2020			Q1 2021		
	Positief advies	Negatief advies	Aantal aanvragen	Positief advies	Negatief advies	Aantal aanvragen
Aanvraag gemeente	62	8	70	69	9	78
Aanvraag burger	61	59	120	67	64	131
Totaal	123	67	190	136	73	209

Aantallen indicatie werk Participatiewet en aantal werkzame personen

Personen zijn werkzaam indien zij loon uit één of meerdere inkomstenverhoudingen ontvangen. Onderstaande grafiek toont het aantal werkzame personen met een geldige indicatie beschut werk Participatiewet zoals geregistreerd in het doelgroepregister¹.

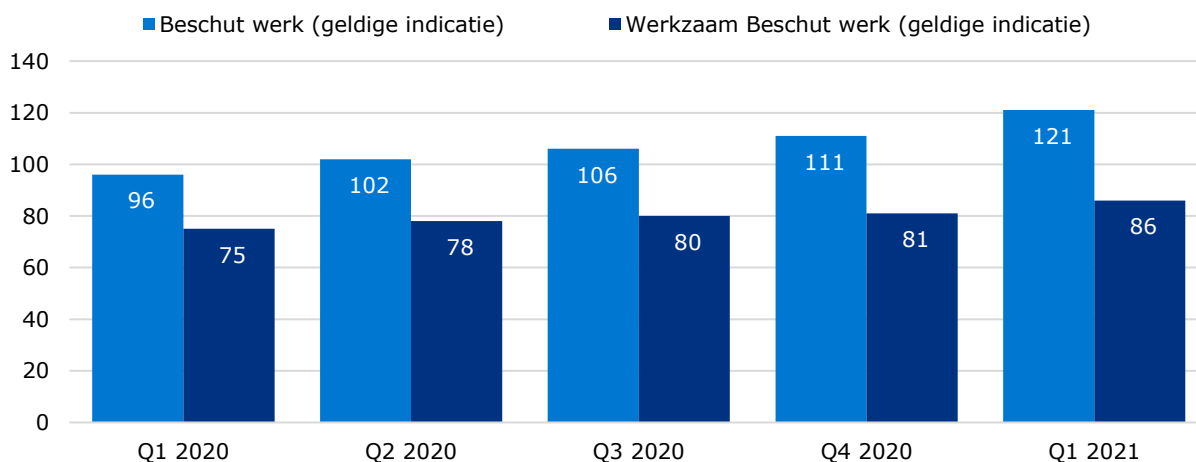
Dit aantal is niet gelijk aan het aantal positieve adviezen op dezelfde datum. Dit komt omdat

a) er tijdsverschil is tussen het afgegeven advies en het verwerken in de betreffende systemen

b) hier uitsluitend geldige indicaties worden meegeteld. Personen die zijn gepensioneerd, zijn overleden of waarvan de beschikking is vervallen worden niet geteld.

¹ Personen met een beschikking beschut werk Participatiewet staat officieel niet in het doelgroepregister. Wel worden zij gemonitord om aantallen te kunnen bepalen.

Grafiek 1. Aantallen geldige indicaties beschut werk Participatiewet en aantal werkzame personen



Rapportage beschut werk

Eerste kwartaal 2021

Zuid-Kennemerland en IJmond

Aanvragen beschut werk participatiewet en advies UWV

Naast de banenafpraak biedt ook beschut werk een mogelijkheid om personen met een arbeidsbeperking aan het werk te helpen. Het gaat hierbij om personen die alleen kunnen werken in een 'beschutte' omgeving, onder aangepaste omstandigheden. Zij hebben meer (structurele) begeleiding en aanpassing van hun werkplek nodig dan van een reguliere werkgever is te verwachten. De banen van deze personen tellen niet mee voor de banenafpraak. UWV geeft een positief of negatief advies af naar aanleiding van een aanvraag.

Tabel 1. Historie aantal aanvragen beschut werk en positief advies

Onderstaande tabel toont het aantal aanvragen aan het einde van het jaar vanaf 2015, samen met de laatste 2 kwartalen. Ook het aantal aanvragen dat een positief advies (en dus een indicatie beschut werk) krijgt van UWV wordt getoond. De aantallen zijn cumulatief, dit wil zeggen dat alle aanvragen worden opgeteld vanaf 2015. Er wordt geen rekening gehouden met ingetrokken adviezen of vervallen adviezen door bijvoorbeeld overlijden of AOW.

Aantal	Q4 2015	Q4 2017	Q4 2018	Q4 2019	Q4 2020	Q1 2021
Aanvraag totaal	0	42	58	96	175	191
Aanvraag met positief advies	0	19	31	63	133	147
% Aanvraag met positief advies	0%	45%	53%	66%	76%	77%

Tabel 2. Aantal aanvragen beschut werk (naar aanvrager) en advies vorig en huidig kwartaal

Sinds 1 januari 2015 kunnen gemeenten bij UWV een advies indicatie beschut werk aanvragen voor hun inwoners. Sinds 1 januari 2017 hebben burgers dit recht zelf ook.

Aantal	Q4 2020			Q1 2021		
	Positief advies	Negatief advies	Aantal aanvragen	Positief advies	Negatief advies	Aantal aanvragen
Aanvraag gemeente	17	7	24	19	7	26
Aanvraag burger	116	35	151	128	37	165
Totaal	133	42	175	147	44	191

Aantallen indicatie werk Participatiewet en aantal werkzame personen

Personen zijn werkzaam indien zij loon uit één of meerdere inkomstenverhoudingen ontvangen. Onderstaande grafiek toont het aantal werkzame personen met een geldige indicatie beschut werk Participatiewet zoals geregistreerd in het doelgroepregister¹.

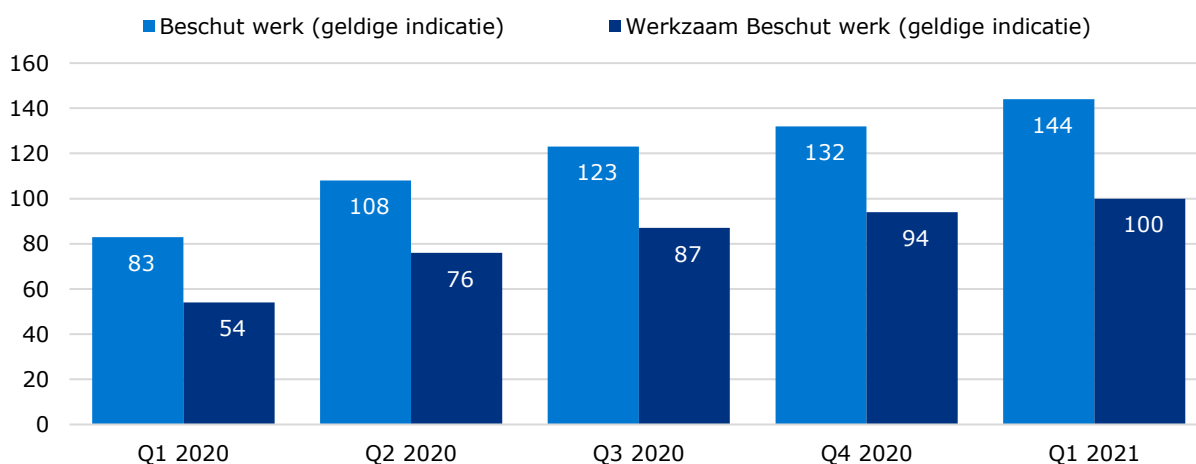
Dit aantal is niet gelijk aan het aantal positieve adviezen op dezelfde datum. Dit komt omdat

a) er tijdsverschil is tussen het afgegeven advies en het verwerken in de betreffende systemen

b) hier uitsluitend geldige indicaties worden meegeteld. Personen die zijn gepensioneerd, zijn overleden of waarvan de beschikking is vervallen worden niet geteld.

¹ Personen met een beschikking beschut werk Participatiewet staat officieel niet in het doelgroepregister. Wel worden zij gemonitord om aantallen te kunnen bepalen.

Grafiek 1. Aantallen geldige indicaties beschut werk Participatiewet en aantal werkzame personen



Rapportage beschut werk

Eerste kwartaal 2021

Zuid-Limburg

Aanvragen beschut werk participatiewet en advies UWV

Naast de banenafpraak biedt ook beschut werk een mogelijkheid om personen met een arbeidsbeperking aan het werk te helpen. Het gaat hierbij om personen die alleen kunnen werken in een 'beschutte' omgeving, onder aangepaste omstandigheden. Zij hebben meer (structurele) begeleiding en aanpassing van hun werkplek nodig dan van een reguliere werkgever is te verwachten. De banen van deze personen tellen niet mee voor de banenafpraak. UWV geeft een positief of negatief advies af naar aanleiding van een aanvraag.

Tabel 1. Historie aantal aanvragen beschut werk en positief advies

Onderstaande tabel toont het aantal aanvragen aan het einde van het jaar vanaf 2015, samen met de laatste 2 kwartalen. Ook het aantal aanvragen dat een positief advies (en dus een indicatie beschut werk) krijgt van UWV wordt getoond. De aantallen zijn cumulatief, dit wil zeggen dat alle aanvragen worden opgeteld vanaf 2015. Er wordt geen rekening gehouden met ingetrokken adviezen of vervallen adviezen door bijvoorbeeld overlijden of AOW.

Aantal	Q4 2015	Q4 2017	Q4 2018	Q4 2019	Q4 2020	Q1 2021
Aanvraag totaal	1	66	138	197	242	257
Aanvraag met positief advies	1	37	67	96	121	129
% Aanvraag met positief advies	100%	56%	49%	49%	50%	50%

Tabel 2. Aantal aanvragen beschut werk (naar aanvrager) en advies vorig en huidig kwartaal

Sinds 1 januari 2015 kunnen gemeenten bij UWV een advies indicatie beschut werk aanvragen voor hun inwoners. Sinds 1 januari 2017 hebben burgers dit recht zelf ook.

Aantal	Q4 2020			Q1 2021		
	Positief advies	Negatief advies	Aantal aanvragen	Positief advies	Negatief advies	Aantal aanvragen
Aanvraag gemeente	31	10	41	33	10	43
Aanvraag burger	90	111	201	96	118	214
Totaal	121	121	242	129	128	257

Aantallen indicatie werk Participatiewet en aantal werkzame personen

Personen zijn werkzaam indien zij loon uit één of meerdere inkomstenverhoudingen ontvangen. Onderstaande grafiek toont het aantal werkzame personen met een geldige indicatie beschut werk Participatiewet zoals geregistreerd in het doelgroepregister¹.

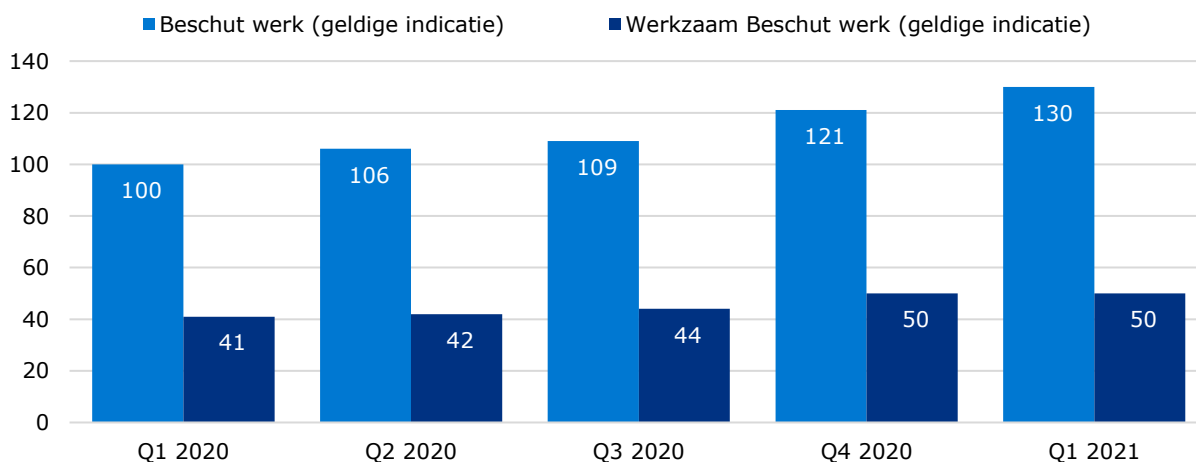
Dit aantal is niet gelijk aan het aantal positieve adviezen op dezelfde datum. Dit komt omdat

a) er tijdsverschil is tussen het afgegeven advies en het verwerken in de betreffende systemen

b) hier uitsluitend geldige indicaties worden meegeteld. Personen die zijn gepensioneerd, zijn overleden of waarvan de beschikking is vervallen worden niet geteld.

¹ Personen met een beschikking beschut werk Participatiewet staat officieel niet in het doelgroepregister. Wel worden zij gemonitord om aantallen te kunnen bepalen.

Grafiek 1. Aantallen geldige indicaties beschut werk Participatiewet en aantal werkzame personen



Rapportage beschut werk

Eerste kwartaal 2021

Zuidoost-Brabant

Aanvragen beschut werk participatiewet en advies UWV

Naast de banenafpraak biedt ook beschut werk een mogelijkheid om personen met een arbeidsbeperking aan het werk te helpen. Het gaat hierbij om personen die alleen kunnen werken in een 'beschutte' omgeving, onder aangepaste omstandigheden. Zij hebben meer (structurele) begeleiding en aanpassing van hun werkplek nodig dan van een reguliere werkgever is te verwachten. De banen van deze personen tellen niet mee voor de banenafpraak. UWV geeft een positief of negatief advies af naar aanleiding van een aanvraag.

Tabel 1. Historie aantal aanvragen beschut werk en positief advies

Onderstaande tabel toont het aantal aanvragen aan het einde van het jaar vanaf 2015, samen met de laatste 2 kwartalen. Ook het aantal aanvragen dat een positief advies (en dus een indicatie beschut werk) krijgt van UWV wordt getoond. De aantallen zijn cumulatief, dit wil zeggen dat alle aanvragen worden opgeteld vanaf 2015. Er wordt geen rekening gehouden met ingetrokken adviezen of vervallen adviezen door bijvoorbeeld overlijden of AOW.

Aantal	Q4 2015	Q4 2017	Q4 2018	Q4 2019	Q4 2020	Q1 2021
Aanvraag totaal	0	54	118	198	267	290
Aanvraag met positief advies	0	41	90	159	216	238
% Aanvraag met positief advies	0%	76%	76%	80%	81%	82%

Tabel 2. Aantal aanvragen beschut werk (naar aanvrager) en advies vorig en huidig kwartaal

Sinds 1 januari 2015 kunnen gemeenten bij UWV een advies indicatie beschut werk aanvragen voor hun inwoners. Sinds 1 januari 2017 hebben burgers dit recht zelf ook.

Aantal	Q4 2020			Q1 2021		
	Positief advies	Negatief advies	Aantal aanvragen	Positief advies	Negatief advies	Aantal aanvragen
Aanvraag gemeente	5	5	10	7	5	12
Aanvraag burger	211	46	257	231	47	278
Totaal	216	51	267	238	52	290

Aantallen indicatie werk Participatiewet en aantal werkzame personen

Personen zijn werkzaam indien zij loon uit één of meerdere inkomstenverhoudingen ontvangen. Onderstaande grafiek toont het aantal werkzame personen met een geldige indicatie beschut werk Participatiewet zoals geregistreerd in het doelgroepregister¹.

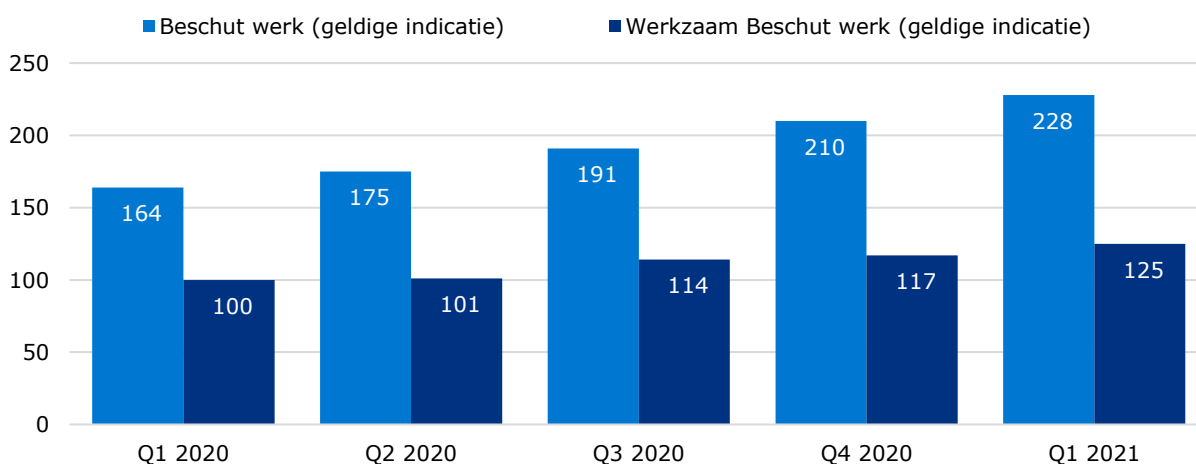
Dit aantal is niet gelijk aan het aantal positieve adviezen op dezelfde datum. Dit komt omdat

a) er tijdsverschil is tussen het afgegeven advies en het verwerken in de betreffende systemen

b) hier uitsluitend geldige indicaties worden meegeteld. Personen die zijn gepensioneerd, zijn overleden of waarvan de beschikking is vervallen worden niet geteld.

¹ Personen met een beschikking beschut werk Participatiewet staat officieel niet in het doelgroepregister. Wel worden zij gemonitord om aantallen te kunnen bepalen.

Grafiek 1. Aantallen geldige indicaties beschut werk Participatiewet en aantal werkzame personen



Rapportage beschut werk

Eerste kwartaal 2021

Regio Zwolle

Aanvragen beschut werk participatiewet en advies UWV

Naast de banenafpraak biedt ook beschut werk een mogelijkheid om personen met een arbeidsbeperking aan het werk te helpen. Het gaat hierbij om personen die alleen kunnen werken in een 'beschutte' omgeving, onder aangepaste omstandigheden. Zij hebben meer (structurele) begeleiding en aanpassing van hun werkplek nodig dan van een reguliere werkgever is te verwachten. De banen van deze personen tellen niet mee voor de banenafpraak. UWV geeft een positief of negatief advies af naar aanleiding van een aanvraag.

Tabel 1. Historie aantal aanvragen beschut werk en positief advies

Onderstaande tabel toont het aantal aanvragen aan het einde van het jaar vanaf 2015, samen met de laatste 2 kwartalen. Ook het aantal aanvragen dat een positief advies (en dus een indicatie beschut werk) krijgt van UWV wordt getoond. De aantallen zijn cumulatief, dit wil zeggen dat alle aanvragen worden opgeteld vanaf 2015. Er wordt geen rekening gehouden met ingetrokken adviezen of vervallen adviezen door bijvoorbeeld overlijden of AOW.

Aantal	Q4 2015	Q4 2017	Q4 2018	Q4 2019	Q4 2020	Q1 2021
Aanvraag totaal	2	45	120	210	275	299
Aanvraag met positief advies	1	25	68	140	200	221
% Aanvraag met positief advies	50%	56%	57%	67%	73%	74%

Tabel 2. Aantal aanvragen beschut werk (naar aanvrager) en advies vorig en huidig kwartaal

Sinds 1 januari 2015 kunnen gemeenten bij UWV een advies indicatie beschut werk aanvragen voor hun inwoners. Sinds 1 januari 2017 hebben burgers dit recht zelf ook.

Aantal	Q4 2020			Q1 2021		
	Positief advies	Negatief advies	Aantal aanvragen	Positief advies	Negatief advies	Aantal aanvragen
Aanvraag gemeente	59	18	77	66	18	84
Aanvraag burger	141	57	198	155	60	215
Totaal	200	75	275	221	78	299

Aantallen indicatie werk Participatiewet en aantal werkzame personen

Personen zijn werkzaam indien zij loon uit één of meerdere inkomstenverhoudingen ontvangen. Onderstaande grafiek toont het aantal werkzame personen met een geldige indicatie beschut werk Participatiewet zoals geregistreerd in het doelgroepregister¹. Dit aantal is niet gelijk aan het aantal positieve adviezen op dezelfde datum. Dit komt omdat

- er tijdsverschil is tussen het afgegeven advies en het verwerken in de betreffende systemen
- hier uitsluitend geldige indicaties worden meegeteld. Personen die zijn gepensioneerd, zijn overleden of waarvan de beschikking is vervallen worden niet geteld.

¹ Personen met een beschikking beschut werk Participatiewet staat officieel niet in het doelgroepregister. Wel worden zij gemonitord om aantallen te kunnen bepalen.

Grafiek 1. Aantallen geldige indicaties beschut werk Participatiewet en aantal werkzame personen

