

# Rapportage beschut werk

Vierde kwartaal 2020



Naast de banenafpraak biedt ook beschut werk een mogelijkheid om personen met een arbeidsbeperking aan het werk te helpen. Het gaat hierbij om personen die alleen kunnen werken in een 'beschutte' omgeving, onder aangepaste omstandigheden. Zij hebben meer (structurele) begeleiding en aanpassing van hun werkplek nodig dan van een reguliere werkgever is te verwachten. De banen van deze personen tellen niet mee voor de banenafpraak. UUV geeft een positief of negatief advies af naar aanleiding van een aanvraag.

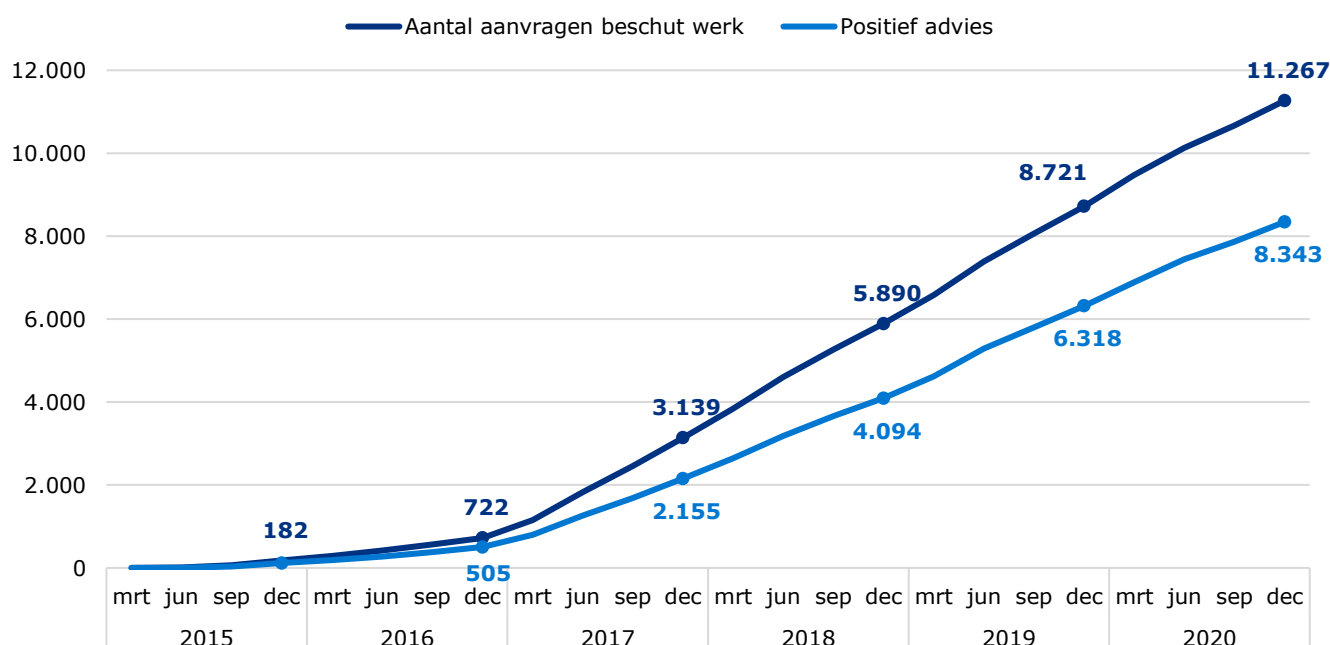
Deze rapportage heeft vanaf Q1 2020 een aantal wijzigingen ondergaan:

Tabel 1 toont de historie vanaf 2015 voor het aantal aanvragen en positieve adviezen.

Tabel 2 toont het aantal aanvragen en positieve adviezen naar aanvrager (gemeente of burger) voor het huidige en voorgaande kwartaal. De informatie over aanvragen en adviezen naar verantwoordelijke is vervallen.

Grafiek 1 toont het aantal geldige indicaties beschut werk Participatiewet en het aantal personen dat werkzaam is per kwartaal.

## Historie aantallen aanvragen en positief advies beschut werk sinds 2015 (Nederland totaal)



### Colofon

#### Uitgave

UUV Gegevensdiensten

#### Auteur

Mariëlle van Delft

#### Inlichtingen

[doelgroepregister@uuv.nl](mailto:doelgroepregister@uuv.nl)

Volg ons   

**Disclaimer Bronvermelding bij overname is verplicht. UUV Gegevensdiensten © april 2021**

# Rapportage beschut werk

## Vierde kwartaal 2020

Nederland

### Aanvragen beschut werk participatiewet en advies UWV

Naast de banenafpraak biedt ook beschut werk een mogelijkheid om personen met een arbeidsbeperking aan het werk te helpen. Het gaat hierbij om personen die alleen kunnen werken in een 'beschutte' omgeving, onder aangepaste omstandigheden. Zij hebben meer (structurele) begeleiding en aanpassing van hun werkplek nodig dan van een reguliere werkgever is te verwachten. De banen van deze personen tellen niet mee voor de banenafpraak. UWV geeft een positief of negatief advies af naar aanleiding van een aanvraag.

#### Tabel 1. Historie aantal aanvragen beschut werk en positief advies

Onderstaande tabel toont het aantal aanvragen aan het einde van het jaar vanaf 2015, samen met de laatste 2 kwartalen. Ook het aantal aanvragen dat een positief advies (en dus een indicatie beschut werk) krijgt van UWV wordt getoond. De aantallen zijn cumulatief, dit wil zeggen dat alle aanvragen worden opgeteld vanaf 2015. Er wordt geen rekening gehouden met ingetrokken adviezen of vervallen adviezen door bijvoorbeeld overlijden of AOW.

Aantal	Q4 2015	Q4 2017	Q4 2018	Q4 2019	Q3 2020	Q4 2020
Aanvraag totaal	182	3.139	5.890	8.721	10.671	<b>11.267</b>
Aanvraag met positief advies	117	2.155	4.094	6.318	7.865	<b>8.343</b>
% Aanvraag met positief advies	64%	69%	70%	72%	74%	<b>74%</b>

#### Tabel 2. Aantal aanvragen beschut werk (naar aanvrager) en advies vorig en huidig kwartaal

Sinds 1 januari 2015 kunnen gemeenten bij UWV een advies indicatie beschut werk aanvragen voor hun inwoners. Sinds 1 januari 2017 hebben burgers dit recht zelf ook.

Aantal	Q3 2020			Q4 2020		
	Positief advies	Negatief advies	Aantal aanvragen	Positief advies	Negatief advies	Aantal aanvragen
Aanvraag gemeente	2.872	605	<b>3.477</b>	2.987	617	<b>3.604</b>
Aanvraag burger	4.993	2.201	<b>7.194</b>	5.356	2.307	<b>7.663</b>
<b>Totaal</b>	<b>7.865</b>	<b>2.806</b>	<b>10.671</b>	<b>8.343</b>	<b>2.924</b>	<b>11.267</b>

### Aantallen indicatie werk Participatiewet en aantal werkzame personen

Personen zijn werkzaam indien zij loon uit één of meerdere inkomstenverhoudingen ontvangen. Onderstaande grafiek toont het aantal werkzame personen met een geldige indicatie beschut werk Participatiewet zoals geregistreerd in het doelgroepregister<sup>1</sup>.

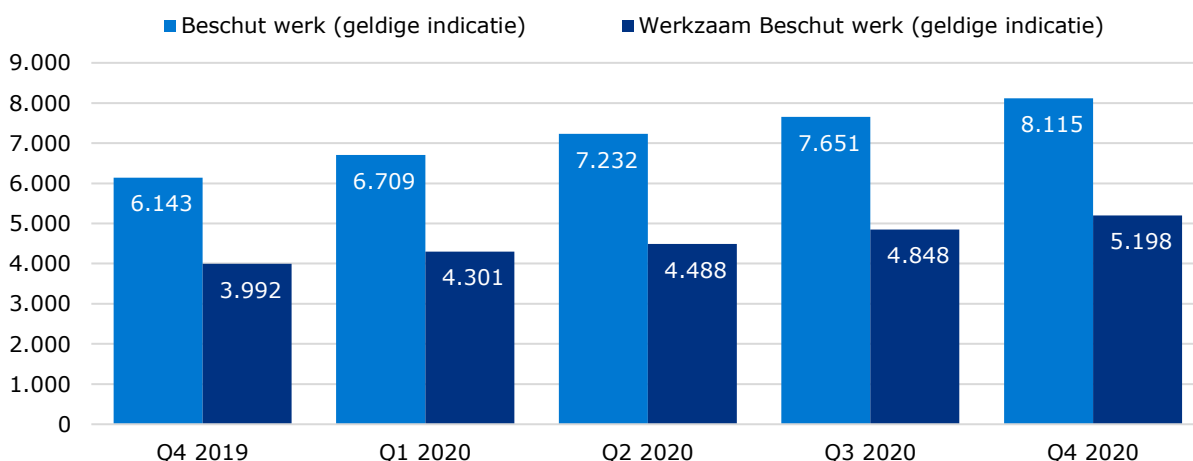
Dit aantal is niet gelijk aan het aantal positieve adviezen op dezelfde datum. Dit komt omdat

a) er tijdsverschil is tussen het afgegeven advies en het verwerken in de betreffende systemen

b) hier uitsluitend geldige indicaties worden meegeteld. Personen die zijn gepensioneerd, zijn overleden of waarvan de beschikking is vervallen worden niet geteld.

<sup>1</sup> Personen met een beschikking beschut werk Participatiewet staat officieel niet in het doelgroepregister. Wel worden zij gemonitord om aantallen te kunnen bepalen.

#### Grafiek 1. Aantallen geldige indicaties beschut werk Participatiewet en aantal werkzame personen



### Aanvragen beschut werk participatiewet en advies UWV

Naast de banenafpraak biedt ook beschut werk een mogelijkheid om personen met een arbeidsbeperking aan het werk te helpen. Het gaat hierbij om personen die alleen kunnen werken in een 'beschutte' omgeving, onder aangepaste omstandigheden. Zij hebben meer (structurele) begeleiding en aanpassing van hun werkplek nodig dan van een reguliere werkgever is te verwachten. De banen van deze personen tellen niet mee voor de banenafpraak. UWV geeft een positief of negatief advies af naar aanleiding van een aanvraag.

#### Tabel 1. Historie aantal aanvragen beschut werk en positief advies

Onderstaande tabel toont het aantal aanvragen aan het einde van het jaar vanaf 2015, samen met de laatste 2 kwartalen. Ook het aantal aanvragen dat een positief advies (en dus een indicatie beschut werk) krijgt van UWV wordt getoond. De aantallen zijn cumulatief, dit wil zeggen dat alle aanvragen worden opgeteld vanaf 2015. Er wordt geen rekening gehouden met ingetrokken adviezen of vervallen adviezen door bijvoorbeeld overlijden of AOW.

Aantal	Q4 2015	Q4 2017	Q4 2018	Q4 2019	Q3 2020	Q4 2020
Aanvraag totaal	2	34	59	103	144	<b>155</b>
Aanvraag met positief advies	0	14	22	47	75	<b>83</b>
% Aanvraag met positief advies	0%	41%	37%	46%	52%	<b>54%</b>

#### Tabel 2. Aantal aanvragen beschut werk (naar aanvrager) en advies vorig en huidig kwartaal

Sinds 1 januari 2015 kunnen gemeenten bij UWV een advies indicatie beschut werk aanvragen voor hun inwoners. Sinds 1 januari 2017 hebben burgers dit recht zelf ook.

Aantal	Q3 2020			Q4 2020		
	Positief advies	Negatief advies	Aantal aanvragen	Positief advies	Negatief advies	Aantal aanvragen
Aanvraag gemeente	5	12	<b>17</b>	5	12	<b>17</b>
Aanvraag burger	70	57	<b>127</b>	78	60	<b>138</b>
<b>Totaal</b>	<b>75</b>	<b>69</b>	<b>144</b>	<b>83</b>	<b>72</b>	<b>155</b>

### Aantallen indicatie werk Participatiewet en aantal werkzame personen

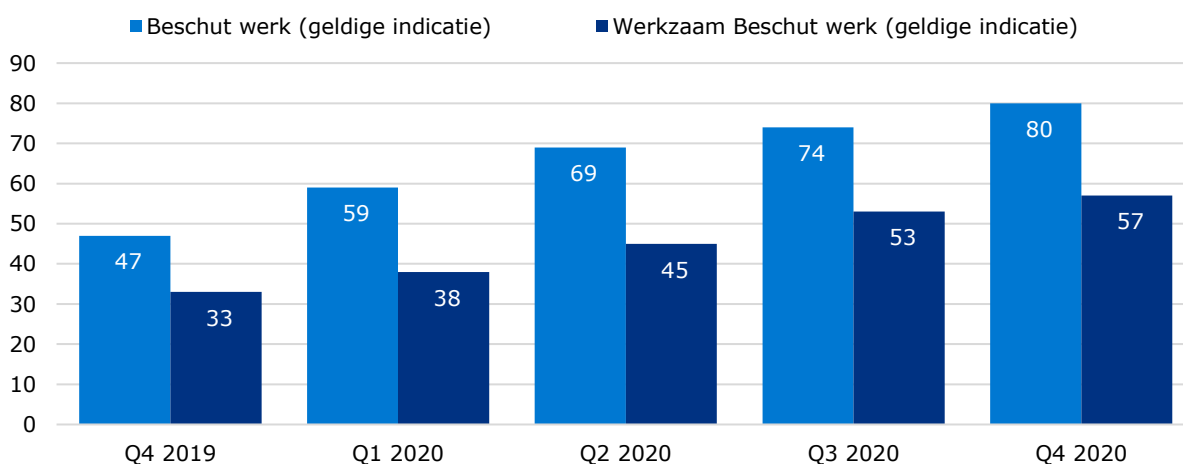
Personen zijn werkzaam indien zij loon uit één of meerdere inkomstenverhoudingen ontvangen. Onderstaande grafiek toont het aantal werkzame personen met een geldige indicatie beschut werk Participatiewet zoals geregistreerd in het doelgroepregister<sup>1</sup>.

Dit aantal is niet gelijk aan het aantal positieve adviezen op dezelfde datum. Dit komt omdat

- er tijdsverschil is tussen het afgegeven advies en het verwerken in de betreffende systemen
- hier uitsluitend geldige indicaties worden meegeteld. Personen die zijn gepensioneerd, zijn overleden of waarvan de beschikking is vervallen worden niet geteld.

<sup>1</sup> Personen met een beschikking beschut werk Participatiewet staat officieel niet in het doelgroepregister. Wel worden zij gemonitord om aantallen te kunnen bepalen.

#### Grafiek 1. Aantallen geldige indicaties beschut werk Participatiewet en aantal werkzame personen



# Rapportage beschut werk

## Vierde kwartaal 2020

## Amersfoort

### Aanvragen beschut werk participatiewet en advies UWV

Naast de banenafpraak biedt ook beschut werk een mogelijkheid om personen met een arbeidsbeperking aan het werk te helpen. Het gaat hierbij om personen die alleen kunnen werken in een 'beschutte' omgeving, onder aangepaste omstandigheden. Zij hebben meer (structurele) begeleiding en aanpassing van hun werkplek nodig dan van een reguliere werkgever is te verwachten. De banen van deze personen tellen niet mee voor de banenafpraak. UWV geeft een positief of negatief advies af naar aanleiding van een aanvraag.

#### Tabel 1. Historie aantal aanvragen beschut werk en positief advies

Onderstaande tabel toont het aantal aanvragen aan het einde van het jaar vanaf 2015, samen met de laatste 2 kwartalen. Ook het aantal aanvragen dat een positief advies (en dus een indicatie beschut werk) krijgt van UWV wordt getoond. De aantallen zijn cumulatief, dit wil zeggen dat alle aanvragen worden opgeteld vanaf 2015. Er wordt geen rekening gehouden met ingetrokken adviezen of vervallen adviezen door bijvoorbeeld overlijden of AOW.

Aantal	Q4 2015	Q4 2017	Q4 2018	Q4 2019	Q3 2020	Q4 2020
Aanvraag totaal	3	21	33	51	59	62
Aanvraag met positief advies	1	9	16	22	27	29
% Aanvraag met positief advies	33%	43%	48%	43%	46%	47%

#### Tabel 2. Aantal aanvragen beschut werk (naar aanvrager) en advies vorig en huidig kwartaal

Sinds 1 januari 2015 kunnen gemeenten bij UWV een advies indicatie beschut werk aanvragen voor hun inwoners. Sinds 1 januari 2017 hebben burgers dit recht zelf ook.

Aantal	Q3 2020			Q4 2020		
	Positief advies	Negatief advies	Aantal aanvragen	Positief advies	Negatief advies	Aantal aanvragen
Aanvraag gemeente	10	9	19	10	9	19
Aanvraag burger	17	23	40	19	24	43
<b>Totaal</b>	<b>27</b>	<b>32</b>	<b>59</b>	<b>29</b>	<b>33</b>	<b>62</b>

### Aantallen indicatie werk Participatiewet en aantal werkzame personen

Personen zijn werkzaam indien zij loon uit één of meerdere inkomstenverhoudingen ontvangen. Onderstaande grafiek toont het aantal werkzame personen met een geldige indicatie beschut werk Participatiewet zoals geregistreerd in het doelgroepregister<sup>1</sup>.

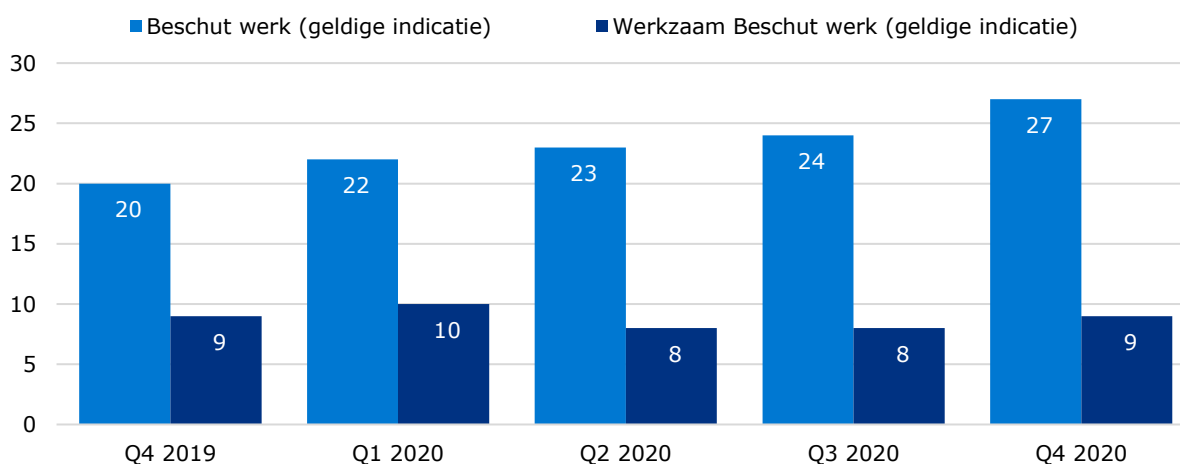
Dit aantal is niet gelijk aan het aantal positieve adviezen op dezelfde datum. Dit komt omdat

a) er tijdsverschil is tussen het afgegeven advies en het verwerken in de betreffende systemen

b) hier uitsluitend geldige indicaties worden meegeteld. Personen die zijn gepensioneerd, zijn overleden of waarvan de beschikking is vervallen worden niet geteld.

<sup>1</sup> Personen met een beschikking beschut werk Participatiewet staat officieel niet in het doelgroepregister. Wel worden zij gemonitord om aantallen te kunnen bepalen.

#### Grafiek 1. Aantallen geldige indicaties beschut werk Participatiewet en aantal werkzame personen



# Rapportage beschut werk

## Vierde kwartaal 2020

## Drechtsteden

### Aanvragen beschut werk participatiewet en advies UWV

Naast de banenafpraak biedt ook beschut werk een mogelijkheid om personen met een arbeidsbeperking aan het werk te helpen. Het gaat hierbij om personen die alleen kunnen werken in een 'beschutte' omgeving, onder aangepaste omstandigheden. Zij hebben meer (structurele) begeleiding en aanpassing van hun werkplek nodig dan van een reguliere werkgever is te verwachten. De banen van deze personen tellen niet mee voor de banenafpraak. UWV geeft een positief of negatief advies af naar aanleiding van een aanvraag.

#### Tabel 1. Historie aantal aanvragen beschut werk en positief advies

Onderstaande tabel toont het aantal aanvragen aan het einde van het jaar vanaf 2015, samen met de laatste 2 kwartalen. Ook het aantal aanvragen dat een positief advies (en dus een indicatie beschut werk) krijgt van UWV wordt getoond. De aantallen zijn cumulatief, dit wil zeggen dat alle aanvragen worden opgeteld vanaf 2015. Er wordt geen rekening gehouden met ingetrokken adviezen of vervallen adviezen door bijvoorbeeld overlijden of AOW.

Aantal	Q4 2015	Q4 2017	Q4 2018	Q4 2019	Q3 2020	Q4 2020
Aanvraag totaal	0	24	71	115	146	<b>153</b>
Aanvraag met positief advies	0	22	54	90	117	<b>124</b>
% Aanvraag met positief advies	0%	92%	76%	78%	80%	<b>81%</b>

#### Tabel 2. Aantal aanvragen beschut werk (naar aanvrager) en advies vorig en huidig kwartaal

Sinds 1 januari 2015 kunnen gemeenten bij UWV een advies indicatie beschut werk aanvragen voor hun inwoners. Sinds 1 januari 2017 hebben burgers dit recht zelf ook.

Aantal	Q3 2020			Q4 2020		
	Positief advies	Negatief advies	Aantal aanvragen	Positief advies	Negatief advies	Aantal aanvragen
Aanvraag gemeente	3	1	<b>4</b>	5	1	<b>6</b>
Aanvraag burger	114	28	<b>142</b>	119	28	<b>147</b>
<b>Totaal</b>	<b>117</b>	<b>29</b>	<b>146</b>	<b>124</b>	<b>29</b>	<b>153</b>

### Aantallen indicatie werk Participatiewet en aantal werkzame personen

Personen zijn werkzaam indien zij loon uit één of meerdere inkomstenverhoudingen ontvangen. Onderstaande grafiek toont het aantal werkzame personen met een geldige indicatie beschut werk Participatiewet zoals geregistreerd in het doelgroepregister<sup>1</sup>.

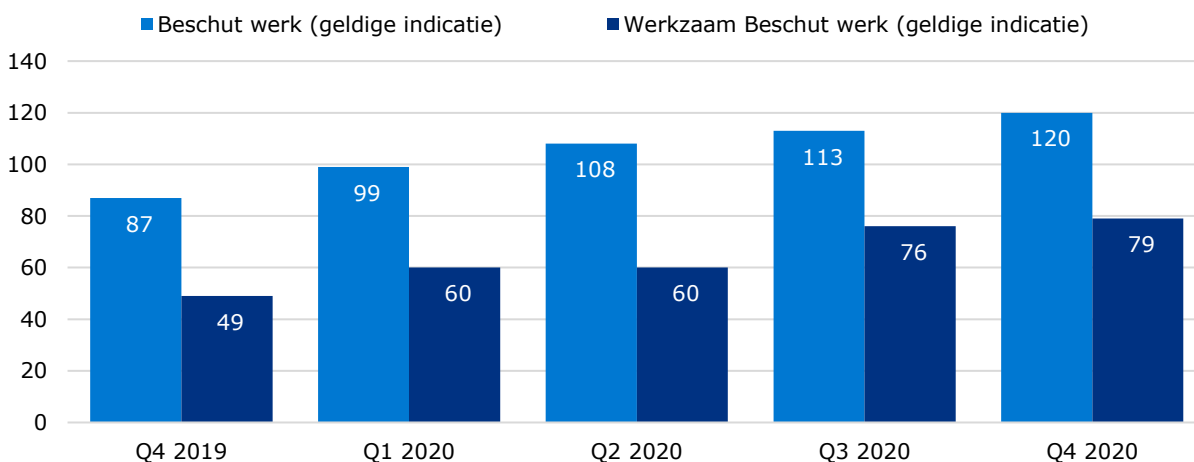
Dit aantal is niet gelijk aan het aantal positieve adviezen op dezelfde datum. Dit komt omdat

a) er tijdsverschil is tussen het afgegeven advies en het verwerken in de betreffende systemen

b) hier uitsluitend geldige indicaties worden meegeteld. Personen die zijn gepensioneerd, zijn overleden of waarvan de beschikking is vervallen worden niet geteld.

<sup>1</sup> Personen met een beschikking beschut werk Participatiewet staat officieel niet in het doelgroepregister. Wel worden zij gemonitord om aantallen te kunnen bepalen.

#### Grafiek 1. Aantallen geldige indicaties beschut werk Participatiewet en aantal werkzame personen



### Aanvragen beschut werk participatiewet en advies UWV

Naast de banenafpraak biedt ook beschut werk een mogelijkheid om personen met een arbeidsbeperking aan het werk te helpen. Het gaat hierbij om personen die alleen kunnen werken in een 'beschutte' omgeving, onder aangepaste omstandigheden. Zij hebben meer (structurele) begeleiding en aanpassing van hun werkplek nodig dan van een reguliere werkgever is te verwachten. De banen van deze personen tellen niet mee voor de banenafpraak. UWV geeft een positief of negatief advies af naar aanleiding van een aanvraag.

**Tabel 1. Historie aantal aanvragen beschut werk en positief advies**

Onderstaande tabel toont het aantal aanvragen aan het einde van het jaar vanaf 2015, samen met de laatste 2 kwartalen. Ook het aantal aanvragen dat een positief advies (en dus een indicatie beschut werk) krijgt van UWV wordt getoond. De aantallen zijn cumulatief, dit wil zeggen dat alle aanvragen worden opgeteld vanaf 2015. Er wordt geen rekening gehouden met ingetrokken adviezen of vervallen adviezen door bijvoorbeeld overlijden of AOW.

Aantal	Q4 2015	Q4 2017	Q4 2018	Q4 2019	Q3 2020	Q4 2020
Aanvraag totaal	1	86	176	279	347	<b>366</b>
Aanvraag met positief advies	0	52	114	187	240	<b>253</b>
% Aanvraag met positief advies	0%	60%	65%	67%	69%	<b>69%</b>

**Tabel 2. Aantal aanvragen beschut werk (naar aanvrager) en advies vorig en huidig kwartaal**

Sinds 1 januari 2015 kunnen gemeenten bij UWV een advies indicatie beschut werk aanvragen voor hun inwoners. Sinds 1 januari 2017 hebben burgers dit recht zelf ook.

Aantal	Q3 2020			Q4 2020		
	Positief advies	Negatief advies	Aantal aanvragen	Positief advies	Negatief advies	Aantal aanvragen
Aanvraag gemeente	125	53	<b>178</b>	130	57	<b>187</b>
Aanvraag burger	115	54	<b>169</b>	123	56	<b>179</b>
<b>Totaal</b>	<b>240</b>	<b>107</b>	<b>347</b>	<b>253</b>	<b>113</b>	<b>366</b>

### Aantallen indicatie werk Participatiewet en aantal werkzame personen

Personen zijn werkzaam indien zij loon uit één of meerdere inkomstenverhoudingen ontvangen. Onderstaande grafiek toont het aantal werkzame personen met een geldige indicatie beschut werk Participatiewet zoals geregistreerd in het doelgroepregister<sup>1</sup>.

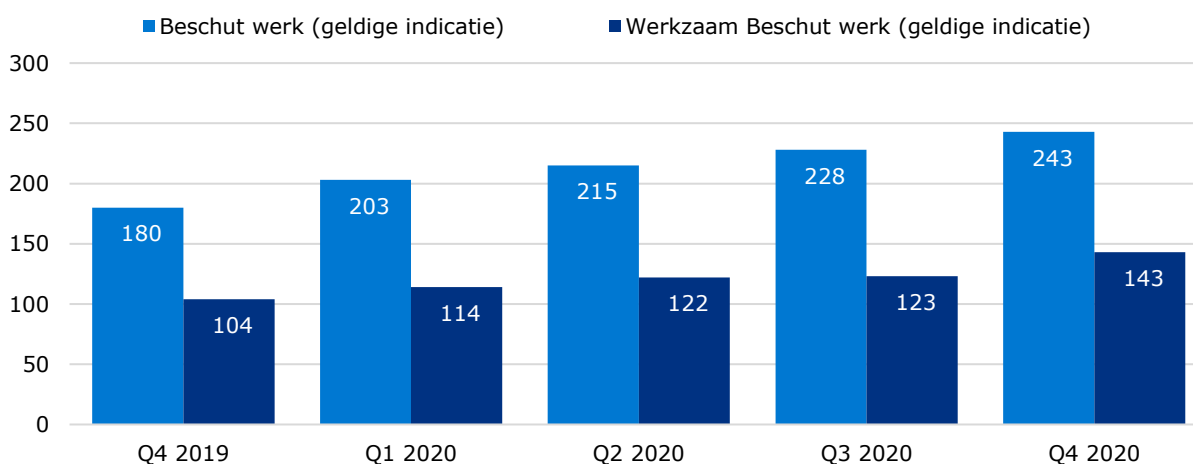
Dit aantal is niet gelijk aan het aantal positieve adviezen op dezelfde datum. Dit komt omdat

a) er tijdsverschil is tussen het afgegeven advies en het verwerken in de betreffende systemen

b) hier uitsluitend geldige indicaties worden meegeteld. Personen die zijn gepensioneerd, zijn overleden of waarvan de beschikking is vervallen worden niet geteld.

<sup>1</sup> Personen met een beschikking beschut werk Participatiewet staat officieel niet in het doelgroepregister. Wel worden zij gemonitord om aantallen te kunnen bepalen.

**Grafiek 1. Aantallen geldige indicaties beschut werk Participatiewet en aantal werkzame personen**



# Rapportage beschut werk

## Vierde kwartaal 2020

Flevoland

### Aanvragen beschut werk participatiewet en advies UWV

Naast de banenafpraak biedt ook beschut werk een mogelijkheid om personen met een arbeidsbeperking aan het werk te helpen. Het gaat hierbij om personen die alleen kunnen werken in een 'beschutte' omgeving, onder aangepaste omstandigheden. Zij hebben meer (structurele) begeleiding en aanpassing van hun werkplek nodig dan van een reguliere werkgever is te verwachten. De banen van deze personen tellen niet mee voor de banenafpraak. UWV geeft een positief of negatief advies af naar aanleiding van een aanvraag.

#### Tabel 1. Historie aantal aanvragen beschut werk en positief advies

Onderstaande tabel toont het aantal aanvragen aan het einde van het jaar vanaf 2015, samen met de laatste 2 kwartalen. Ook het aantal aanvragen dat een positief advies (en dus een indicatie beschut werk) krijgt van UWV wordt getoond. De aantallen zijn cumulatief, dit wil zeggen dat alle aanvragen worden opgeteld vanaf 2015. Er wordt geen rekening gehouden met ingetrokken adviezen of vervallen adviezen door bijvoorbeeld overlijden of AOW.

Aantal	Q4 2015	Q4 2017	Q4 2018	Q4 2019	Q3 2020	Q4 2020
Aanvraag totaal	9	99	202	273	314	<b>328</b>
Aanvraag met positief advies	8	83	170	229	264	<b>278</b>
% Aanvraag met positief advies	89%	84%	84%	84%	84%	<b>85%</b>

#### Tabel 2. Aantal aanvragen beschut werk (naar aanvrager) en advies vorig en huidig kwartaal

Sinds 1 januari 2015 kunnen gemeenten bij UWV een advies indicatie beschut werk aanvragen voor hun inwoners. Sinds 1 januari 2017 hebben burgers dit recht zelf ook.

Aantal	Q3 2020			Q4 2020		
	Positief advies	Negatief advies	Aantal aanvragen	Positief advies	Negatief advies	Aantal aanvragen
Aanvraag gemeente	105	12	<b>117</b>	107	12	<b>119</b>
Aanvraag burger	159	38	<b>197</b>	171	38	<b>209</b>
<b>Totaal</b>	<b>264</b>	<b>50</b>	<b>314</b>	<b>278</b>	<b>50</b>	<b>328</b>

### Aantallen indicatie werk Participatiewet en aantal werkzame personen

Personen zijn werkzaam indien zij loon uit één of meerdere inkomstenverhoudingen ontvangen. Onderstaande grafiek toont het aantal werkzame personen met een geldige indicatie beschut werk Participatiewet zoals geregistreerd in het doelgroepregister<sup>1</sup>.

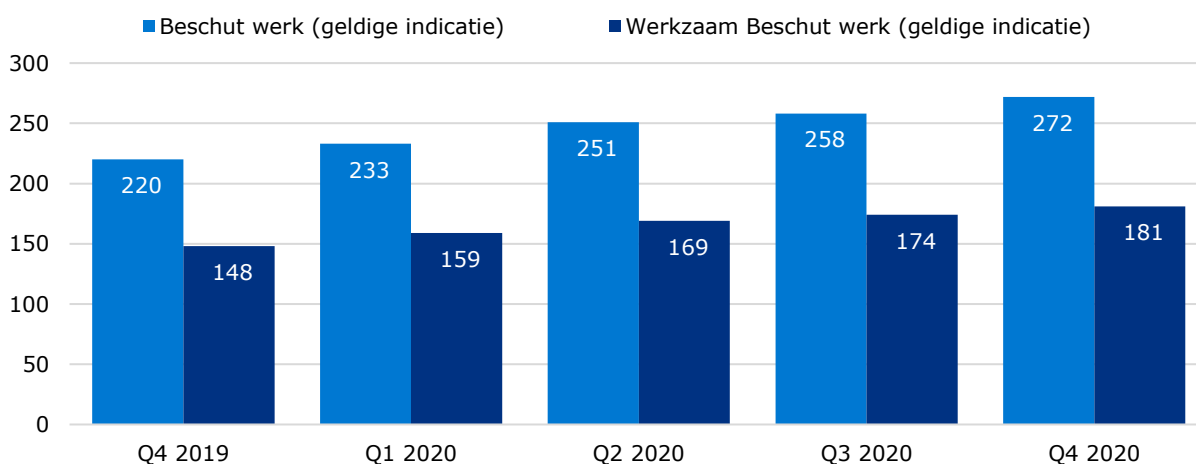
Dit aantal is niet gelijk aan het aantal positieve adviezen op dezelfde datum. Dit komt omdat

a) er tijdsverschil is tussen het afgegeven advies en het verwerken in de betreffende systemen

b) hier uitsluitend geldige indicaties worden meegeteld. Personen die zijn gepensioneerd, zijn overleden of waarvan de beschikking is vervallen worden niet geteld.

<sup>1</sup> Personen met een beschikking beschut werk Participatiewet staat officieel niet in het doelgroepregister. Wel worden zij gemonitord om aantallen te kunnen bepalen.

#### Grafiek 1. Aantallen geldige indicaties beschut werk Participatiewet en aantal werkzame personen



### Aanvragen beschut werk participatiewet en advies UWV

Naast de banenafpraak biedt ook beschut werk een mogelijkheid om personen met een arbeidsbeperking aan het werk te helpen. Het gaat hierbij om personen die alleen kunnen werken in een 'beschutte' omgeving, onder aangepaste omstandigheden. Zij hebben meer (structurele) begeleiding en aanpassing van hun werkplek nodig dan van een reguliere werkgever is te verwachten. De banen van deze personen tellen niet mee voor de banenafpraak. UWV geeft een positief of negatief advies af naar aanleiding van een aanvraag.

**Tabel 1. Historie aantal aanvragen beschut werk en positief advies**

Onderstaande tabel toont het aantal aanvragen aan het einde van het jaar vanaf 2015, samen met de laatste 2 kwartalen. Ook het aantal aanvragen dat een positief advies (en dus een indicatie beschut werk) krijgt van UWV wordt getoond. De aantallen zijn cumulatief, dit wil zeggen dat alle aanvragen worden opgeteld vanaf 2015. Er wordt geen rekening gehouden met ingetrokken adviezen of vervallen adviezen door bijvoorbeeld overlijden of AOW.

Aantal	Q4 2015	Q4 2017	Q4 2018	Q4 2019	Q3 2020	Q4 2020
Aanvraag totaal	4	53	99	127	149	<b>154</b>
Aanvraag met positief advies	2	31	64	85	102	<b>106</b>
% Aanvraag met positief advies	50%	58%	65%	67%	68%	<b>69%</b>

**Tabel 2. Aantal aanvragen beschut werk (naar aanvrager) en advies vorig en huidig kwartaal**

Sinds 1 januari 2015 kunnen gemeenten bij UWV een advies indicatie beschut werk aanvragen voor hun inwoners. Sinds 1 januari 2017 hebben burgers dit recht zelf ook.

Aantal	Q3 2020			Q4 2020		
	Positief advies	Negatief advies	Aantal aanvragen	Positief advies	Negatief advies	Aantal aanvragen
Aanvraag gemeente	49	20	<b>69</b>	52	20	<b>72</b>
Aanvraag burger	53	27	<b>80</b>	54	28	<b>82</b>
<b>Totaal</b>	<b>102</b>	<b>47</b>	<b>149</b>	<b>106</b>	<b>48</b>	<b>154</b>

### Aantallen indicatie werk Participatiewet en aantal werkzame personen

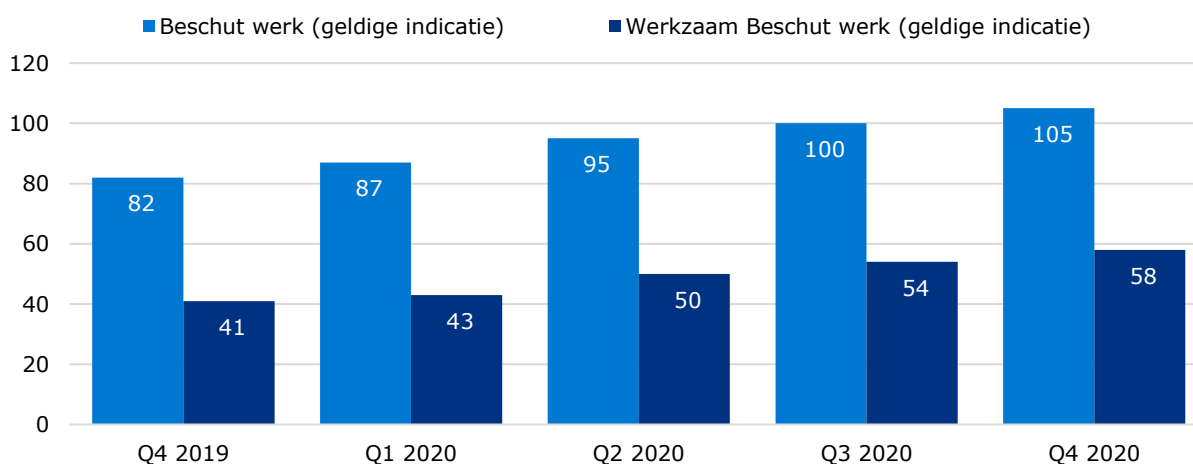
Personen zijn werkzaam indien zij loon uit één of meerdere inkomstenverhoudingen ontvangen. Onderstaande grafiek toont het aantal werkzame personen met een geldige indicatie beschut werk Participatiewet zoals geregistreerd in het doelgroepregister<sup>1</sup>.

Dit aantal is niet gelijk aan het aantal positieve adviezen op dezelfde datum. Dit komt omdat

- er tijdsverschil is tussen het afgegeven advies en het verwerken in de betreffende systemen
- hier uitsluitend geldige indicaties worden meegeteld. Personen die zijn gepensioneerd, zijn overleden of waarvan de beschikking is vervallen worden niet geteld.

<sup>1</sup> Personen met een beschikking beschut werk Participatiewet staat officieel niet in het doelgroepregister. Wel worden zij gemonitord om aantallen te kunnen bepalen.

**Grafiek 1. Aantallen geldige indicaties beschut werk Participatiewet en aantal werkzame personen**





# Rapportage beschut werk

## Vierde kwartaal 2020

## Friesland

### Aanvragen beschut werk participatiewet en advies UWV

Naast de banenafpraak biedt ook beschut werk een mogelijkheid om personen met een arbeidsbeperking aan het werk te helpen. Het gaat hierbij om personen die alleen kunnen werken in een 'beschutte' omgeving, onder aangepaste omstandigheden. Zij hebben meer (structurele) begeleiding en aanpassing van hun werkplek nodig dan van een reguliere werkgever is te verwachten. De banen van deze personen tellen niet mee voor de banenafpraak. UWV geeft een positief of negatief advies af naar aanleiding van een aanvraag.

#### Tabel 1. Historie aantal aanvragen beschut werk en positief advies

Onderstaande tabel toont het aantal aanvragen aan het einde van het jaar vanaf 2015, samen met de laatste 2 kwartalen. Ook het aantal aanvragen dat een positief advies (en dus een indicatie beschut werk) krijgt van UWV wordt getoond. De aantallen zijn cumulatief, dit wil zeggen dat alle aanvragen worden opgeteld vanaf 2015. Er wordt geen rekening gehouden met ingetrokken adviezen of vervallen adviezen door bijvoorbeeld overlijden of AOW.

Aantal	Q4 2015	Q4 2017	Q4 2018	Q4 2019	Q3 2020	Q4 2020
Aanvraag totaal	3	127	224	346	424	<b>462</b>
Aanvraag met positief advies	2	68	133	224	284	<b>313</b>
% Aanvraag met positief advies	67%	54%	59%	65%	67%	<b>68%</b>

#### Tabel 2. Aantal aanvragen beschut werk (naar aanvrager) en advies vorig en huidig kwartaal

Sinds 1 januari 2015 kunnen gemeenten bij UWV een advies indicatie beschut werk aanvragen voor hun inwoners. Sinds 1 januari 2017 hebben burgers dit recht zelf ook.

Aantal	Q3 2020			Q4 2020		
	Positief advies	Negatief advies	Aantal aanvragen	Positief advies	Negatief advies	Aantal aanvragen
Aanvraag gemeente	60	14	<b>74</b>	60	14	<b>74</b>
Aanvraag burger	224	126	<b>350</b>	253	135	<b>388</b>
<b>Totaal</b>	<b>284</b>	<b>140</b>	<b>424</b>	<b>313</b>	<b>149</b>	<b>462</b>

### Aantallen indicatie werk Participatiewet en aantal werkzame personen

Personen zijn werkzaam indien zij loon uit één of meerdere inkomstenverhoudingen ontvangen. Onderstaande grafiek toont het aantal werkzame personen met een geldige indicatie beschut werk Participatiewet zoals geregistreerd in het doelgroepregister<sup>1</sup>.

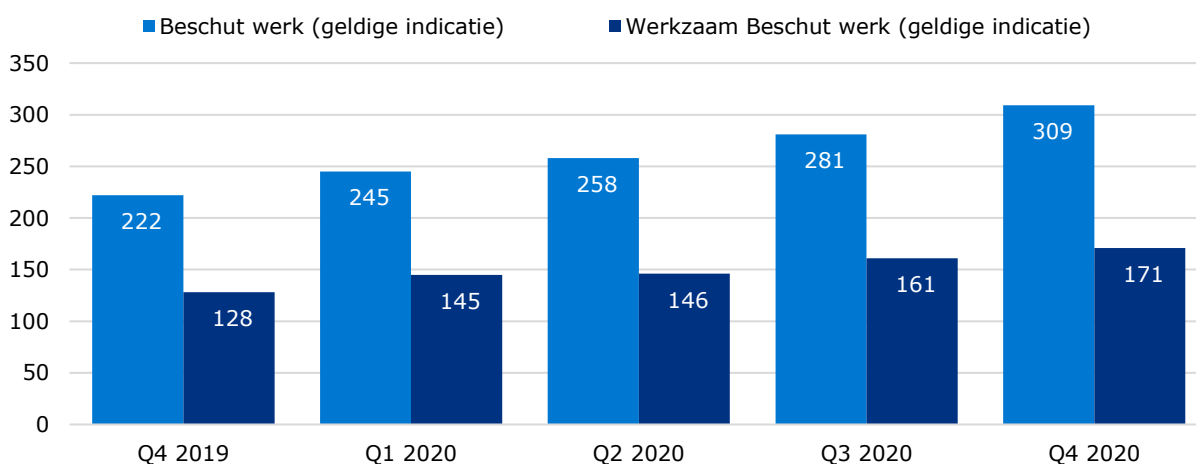
Dit aantal is niet gelijk aan het aantal positieve adviezen op dezelfde datum. Dit komt omdat

a) er tijdsverschil is tussen het afgegeven advies en het verwerken in de betreffende systemen

b) hier uitsluitend geldige indicaties worden meegeteld. Personen die zijn gepensioneerd, zijn overleden of waarvan de beschikking is vervallen worden niet geteld.

<sup>1</sup> Personen met een beschikking beschut werk Participatiewet staat officieel niet in het doelgroepregister. Wel worden zij gemonitord om aantallen te kunnen bepalen.

#### Grafiek 1. Aantallen geldige indicaties beschut werk Participatiewet en aantal werkzame personen



# Rapportage beschut werk

## Vierde kwartaal 2020

## Gooi en Vechtstreek

### Aanvragen beschut werk participatiewet en advies UWV

Naast de banenafpraak biedt ook beschut werk een mogelijkheid om personen met een arbeidsbeperking aan het werk te helpen. Het gaat hierbij om personen die alleen kunnen werken in een 'beschutte' omgeving, onder aangepaste omstandigheden. Zij hebben meer (structurele) begeleiding en aanpassing van hun werkplek nodig dan van een reguliere werkgever is te verwachten. De banen van deze personen tellen niet mee voor de banenafpraak. UWV geeft een positief of negatief advies af naar aanleiding van een aanvraag.

**Tabel 1. Historie aantal aanvragen beschut werk en positief advies**

Onderstaande tabel toont het aantal aanvragen aan het einde van het jaar vanaf 2015, samen met de laatste 2 kwartalen. Ook het aantal aanvragen dat een positief advies (en dus een indicatie beschut werk) krijgt van UWV wordt getoond. De aantallen zijn cumulatief, dit wil zeggen dat alle aanvragen worden opgeteld vanaf 2015. Er wordt geen rekening gehouden met ingetrokken adviezen of vervallen adviezen door bijvoorbeeld overlijden of AOW.

Aantal	Q4 2015	Q4 2017	Q4 2018	Q4 2019	Q3 2020	Q4 2020
Aanvraag totaal	0	21	44	66	82	<b>85</b>
Aanvraag met positief advies	0	17	35	51	66	<b>69</b>
% Aanvraag met positief advies	0%	81%	80%	77%	80%	<b>81%</b>

**Tabel 2. Aantal aanvragen beschut werk (naar aanvrager) en advies vorig en huidig kwartaal**

Sinds 1 januari 2015 kunnen gemeenten bij UWV een advies indicatie beschut werk aanvragen voor hun inwoners. Sinds 1 januari 2017 hebben burgers dit recht zelf ook.

Aantal	Q3 2020			Q4 2020		
	Positief advies	Negatief advies	Aantal aanvragen	Positief advies	Negatief advies	Aantal aanvragen
Aanvraag gemeente	19	2	<b>21</b>	20	2	<b>22</b>
Aanvraag burger	47	14	<b>61</b>	49	14	<b>63</b>
<b>Totaal</b>	<b>66</b>	<b>16</b>	<b>82</b>	<b>69</b>	<b>16</b>	<b>85</b>

### Aantallen indicatie werk Participatiewet en aantal werkzame personen

Personen zijn werkzaam indien zij loon uit één of meerdere inkomstenverhoudingen ontvangen. Onderstaande grafiek toont het aantal werkzame personen met een geldige indicatie beschut werk Participatiewet zoals geregistreerd in het doelgroepregister<sup>1</sup>.

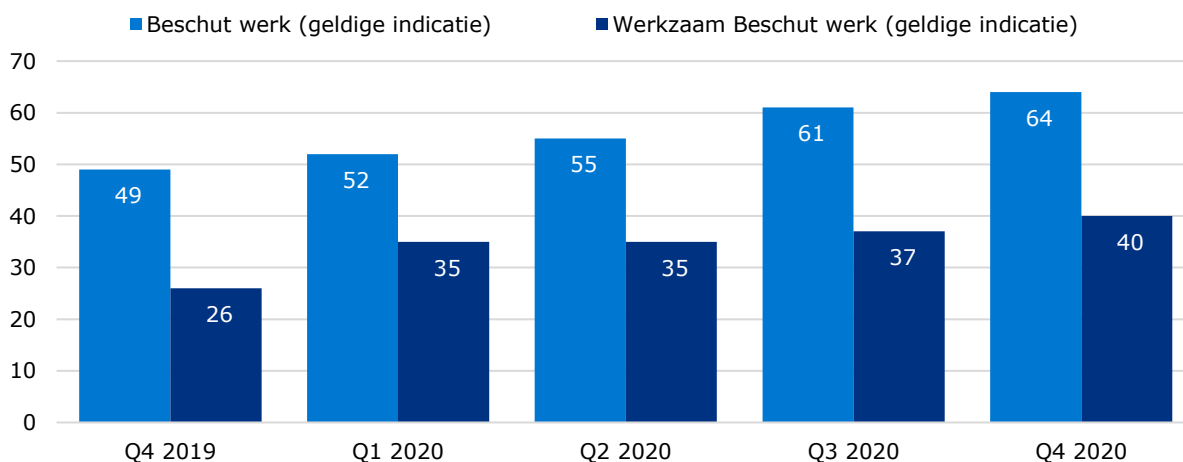
Dit aantal is niet gelijk aan het aantal positieve adviezen op dezelfde datum. Dit komt omdat

a) er tijdsverschil is tussen het afgegeven advies en het verwerken in de betreffende systemen

b) hier uitsluitend geldige indicaties worden meegeteld. Personen die zijn gepensioneerd, zijn overleden of waarvan de beschikking is vervallen worden niet geteld.

<sup>1</sup> Personen met een beschikking beschut werk Participatiewet staat officieel niet in het doelgroepregister. Wel worden zij gemonitord om aantallen te kunnen bepalen.

**Grafiek 1. Aantallen geldige indicaties beschut werk Participatiewet en aantal werkzame personen**



# Rapportage beschut werk

## Vierde kwartaal 2020

Gorinchem

### Aanvragen beschut werk participatiewet en advies UWV

Naast de banenafpraak biedt ook beschut werk een mogelijkheid om personen met een arbeidsbeperking aan het werk te helpen. Het gaat hierbij om personen die alleen kunnen werken in een 'beschutte' omgeving, onder aangepaste omstandigheden. Zij hebben meer (structurele) begeleiding en aanpassing van hun werkplek nodig dan van een reguliere werkgever is te verwachten. De banen van deze personen tellen niet mee voor de banenafpraak. UWV geeft een positief of negatief advies af naar aanleiding van een aanvraag.

#### Tabel 1. Historie aantal aanvragen beschut werk en positief advies

Onderstaande tabel toont het aantal aanvragen aan het einde van het jaar vanaf 2015, samen met de laatste 2 kwartalen. Ook het aantal aanvragen dat een positief advies (en dus een indicatie beschut werk) krijgt van UWV wordt getoond. De aantallen zijn cumulatief, dit wil zeggen dat alle aanvragen worden opgeteld vanaf 2015. Er wordt geen rekening gehouden met ingetrokken adviezen of vervallen adviezen door bijvoorbeeld overlijden of AOW.

Aantal	Q4 2015	Q4 2017	Q4 2018	Q4 2019	Q3 2020	Q4 2020
Aanvraag totaal	2	23	35	58	80	<b>85</b>
Aanvraag met positief advies	2	19	28	47	65	<b>70</b>
% Aanvraag met positief advies	100%	83%	80%	81%	81%	<b>82%</b>

#### Tabel 2. Aantal aanvragen beschut werk (naar aanvrager) en advies vorig en huidig kwartaal

Sinds 1 januari 2015 kunnen gemeenten bij UWV een advies indicatie beschut werk aanvragen voor hun inwoners. Sinds 1 januari 2017 hebben burgers dit recht zelf ook.

Aantal	Q3 2020			Q4 2020		
	Positief advies	Negatief advies	Aantal aanvragen	Positief advies	Negatief advies	Aantal aanvragen
Aanvraag gemeente	4	0	<b>4</b>	4	0	<b>4</b>
Aanvraag burger	61	15	<b>76</b>	66	15	<b>81</b>
<b>Totaal</b>	<b>65</b>	<b>15</b>	<b>80</b>	<b>70</b>	<b>15</b>	<b>85</b>

### Aantallen indicatie werk Participatiewet en aantal werkzame personen

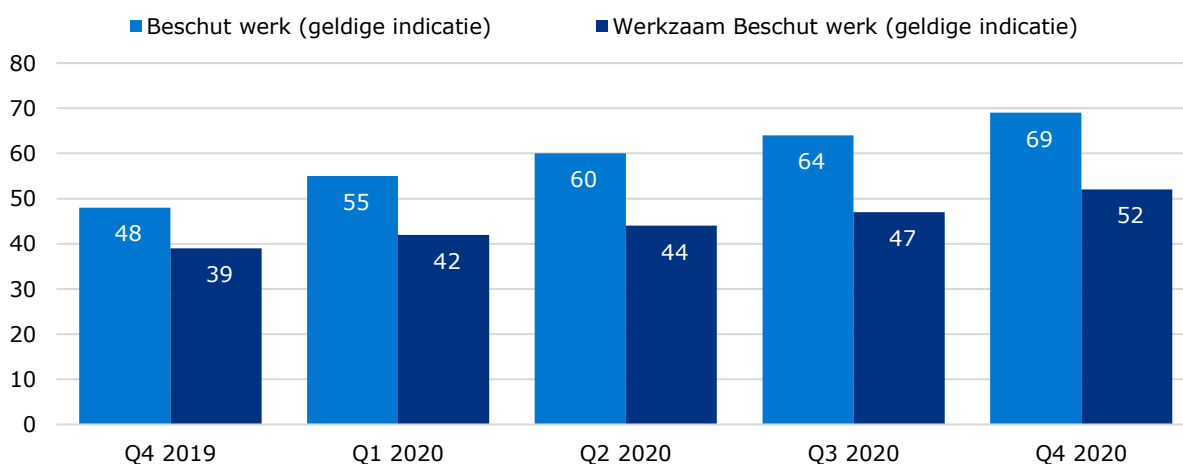
Personen zijn werkzaam indien zij loon uit één of meerdere inkomstenverhoudingen ontvangen. Onderstaande grafiek toont het aantal werkzame personen met een geldige indicatie beschut werk Participatiewet zoals geregistreerd in het doelgroepregister<sup>1</sup>.

Dit aantal is niet gelijk aan het aantal positieve adviezen op dezelfde datum. Dit komt omdat

- er tijdsverschil is tussen het afgegeven advies en het verwerken in de betreffende systemen
- hier uitsluitend geldige indicaties worden meegeteld. Personen die zijn gepensioneerd, zijn overleden of waarvan de beschikking is vervallen worden niet geteld.

<sup>1</sup> Personen met een beschikking beschut werk Participatiewet staat officieel niet in het doelgroepregister. Wel worden zij gemonitord om aantallen te kunnen bepalen.

#### Grafiek 1. Aantallen geldige indicaties beschut werk Participatiewet en aantal werkzame personen



# Rapportage beschut werk

## Vierde kwartaal 2020

## Groningen

### Aanvragen beschut werk participatiewet en advies UWV

Naast de banenafpraak biedt ook beschut werk een mogelijkheid om personen met een arbeidsbeperking aan het werk te helpen. Het gaat hierbij om personen die alleen kunnen werken in een 'beschutte' omgeving, onder aangepaste omstandigheden. Zij hebben meer (structurele) begeleiding en aanpassing van hun werkplek nodig dan van een reguliere werkgever is te verwachten. De banen van deze personen tellen niet mee voor de banenafpraak. UWV geeft een positief of negatief advies af naar aanleiding van een aanvraag.

#### Tabel 1. Historie aantal aanvragen beschut werk en positief advies

Onderstaande tabel toont het aantal aanvragen aan het einde van het jaar vanaf 2015, samen met de laatste 2 kwartalen. Ook het aantal aanvragen dat een positief advies (en dus een indicatie beschut werk) krijgt van UWV wordt getoond. De aantallen zijn cumulatief, dit wil zeggen dat alle aanvragen worden opgeteld vanaf 2015. Er wordt geen rekening gehouden met ingetrokken adviezen of vervallen adviezen door bijvoorbeeld overlijden of AOW.

Aantal	Q4 2015	Q4 2017	Q4 2018	Q4 2019	Q3 2020	Q4 2020
Aanvraag totaal	7	212	417	640	792	<b>833</b>
Aanvraag met positief advies	6	161	312	496	611	<b>645</b>
% Aanvraag met positief advies	86%	76%	75%	78%	77%	<b>77%</b>

#### Tabel 2. Aantal aanvragen beschut werk (naar aanvrager) en advies vorig en huidig kwartaal

Sinds 1 januari 2015 kunnen gemeenten bij UWV een advies indicatie beschut werk aanvragen voor hun inwoners. Sinds 1 januari 2017 hebben burgers dit recht zelf ook.

Aantal	Q3 2020			Q4 2020		
	Positief advies	Negatief advies	Aantal aanvragen	Positief advies	Negatief advies	Aantal aanvragen
Aanvraag gemeente	228	35	<b>263</b>	241	35	<b>276</b>
Aanvraag burger	383	146	<b>529</b>	404	153	<b>557</b>
<b>Totaal</b>	<b>611</b>	<b>181</b>	<b>792</b>	<b>645</b>	<b>188</b>	<b>833</b>

### Aantallen indicatie werk Participatiewet en aantal werkzame personen

Personen zijn werkzaam indien zij loon uit één of meerdere inkomstenverhoudingen ontvangen. Onderstaande grafiek toont het aantal werkzame personen met een geldige indicatie beschut werk Participatiewet zoals geregistreerd in het doelgroepregister<sup>1</sup>.

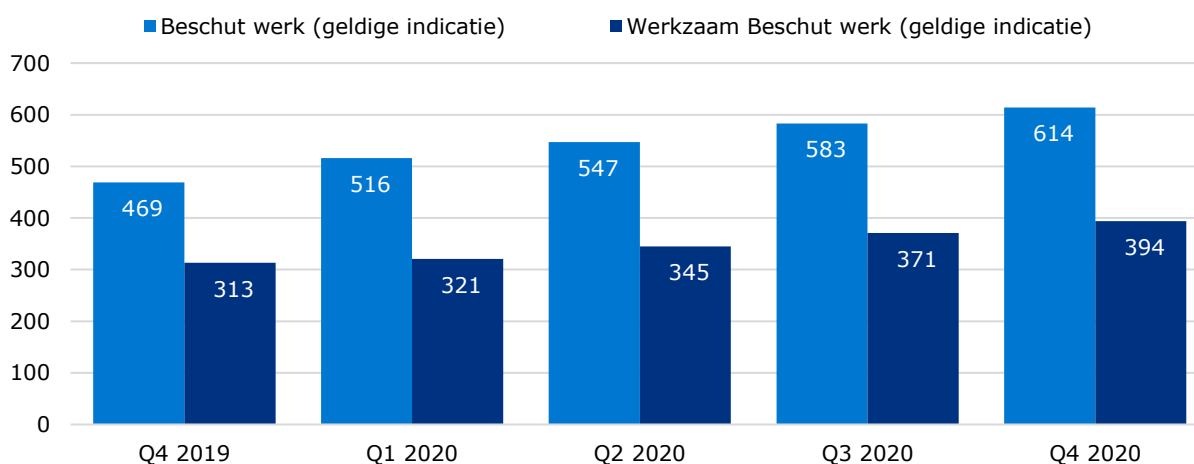
Dit aantal is niet gelijk aan het aantal positieve adviezen op dezelfde datum. Dit komt omdat

a) er tijdsverschil is tussen het afgegeven advies en het verwerken in de betreffende systemen

b) hier uitsluitend geldige indicaties worden meegeteld. Personen die zijn gepensioneerd, zijn overleden of waarvan de beschikking is vervallen worden niet geteld.

<sup>1</sup> Personen met een beschikking beschut werk Participatiewet staat officieel niet in het doelgroepregister. Wel worden zij gemonitord om aantallen te kunnen bepalen.

#### Grafiek 1. Aantallen geldige indicaties beschut werk Participatiewet en aantal werkzame personen



# Rapportage beschut werk

## Vierde kwartaal 2020

## Groot Amsterdam

### Aanvragen beschut werk participatiewet en advies UWV

Naast de banenafpraak biedt ook beschut werk een mogelijkheid om personen met een arbeidsbeperking aan het werk te helpen. Het gaat hierbij om personen die alleen kunnen werken in een 'beschutte' omgeving, onder aangepaste omstandigheden. Zij hebben meer (structurele) begeleiding en aanpassing van hun werkplek nodig dan van een reguliere werkgever is te verwachten. De banen van deze personen tellen niet mee voor de banenafpraak. UWV geeft een positief of negatief advies af naar aanleiding van een aanvraag.

#### Tabel 1. Historie aantal aanvragen beschut werk en positief advies

Onderstaande tabel toont het aantal aanvragen aan het einde van het jaar vanaf 2015, samen met de laatste 2 kwartalen. Ook het aantal aanvragen dat een positief advies (en dus een indicatie beschut werk) krijgt van UWV wordt getoond. De aantallen zijn cumulatief, dit wil zeggen dat alle aanvragen worden opgeteld vanaf 2015. Er wordt geen rekening gehouden met ingetrokken adviezen of vervallen adviezen door bijvoorbeeld overlijden of AOW.

Aantal	Q4 2015	Q4 2017	Q4 2018	Q4 2019	Q3 2020	Q4 2020
Aanvraag totaal	15	200	316	503	625	<b>662</b>
Aanvraag met positief advies	8	159	259	423	530	<b>560</b>
% Aanvraag met positief advies	53%	80%	82%	84%	85%	<b>85%</b>

#### Tabel 2. Aantal aanvragen beschut werk (naar aanvrager) en advies vorig en huidig kwartaal

Sinds 1 januari 2015 kunnen gemeenten bij UWV een advies indicatie beschut werk aanvragen voor hun inwoners. Sinds 1 januari 2017 hebben burgers dit recht zelf ook.

Aantal	Q3 2020			Q4 2020		
	Positief advies	Negatief advies	Aantal aanvragen	Positief advies	Negatief advies	Aantal aanvragen
Aanvraag gemeente	386	43	<b>429</b>	401	44	<b>445</b>
Aanvraag burger	144	52	<b>196</b>	159	58	<b>217</b>
<b>Totaal</b>	<b>530</b>	<b>95</b>	<b>625</b>	<b>560</b>	<b>102</b>	<b>662</b>

### Aantallen indicatie werk Participatiewet en aantal werkzame personen

Personen zijn werkzaam indien zij loon uit één of meerdere inkomstenverhoudingen ontvangen. Onderstaande grafiek toont het aantal werkzame personen met een geldige indicatie beschut werk Participatiewet zoals geregistreerd in het doelgroepregister<sup>1</sup>.

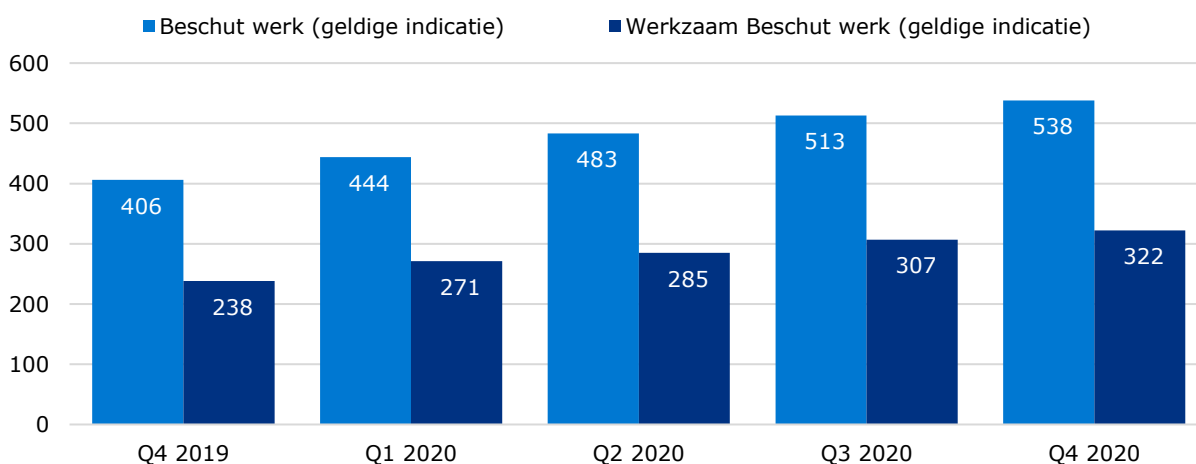
Dit aantal is niet gelijk aan het aantal positieve adviezen op dezelfde datum. Dit komt omdat

a) er tijdsverschil is tussen het afgegeven advies en het verwerken in de betreffende systemen

b) hier uitsluitend geldige indicaties worden meegeteld. Personen die zijn gepensioneerd, zijn overleden of waarvan de beschikking is vervallen worden niet geteld.

<sup>1</sup> Personen met een beschikking beschut werk Participatiewet staat officieel niet in het doelgroepregister. Wel worden zij gemonitord om aantallen te kunnen bepalen.

#### Grafiek 1. Aantallen geldige indicaties beschut werk Participatiewet en aantal werkzame personen



# Rapportage beschut werk

## Vierde kwartaal 2020

## Haaglanden

### Aanvragen beschut werk participatiewet en advies UWV

Naast de banenafpraak biedt ook beschut werk een mogelijkheid om personen met een arbeidsbeperking aan het werk te helpen. Het gaat hierbij om personen die alleen kunnen werken in een 'beschutte' omgeving, onder aangepaste omstandigheden. Zij hebben meer (structurele) begeleiding en aanpassing van hun werkplek nodig dan van een reguliere werkgever is te verwachten. De banen van deze personen tellen niet mee voor de banenafpraak. UWV geeft een positief of negatief advies af naar aanleiding van een aanvraag.

#### Tabel 1. Historie aantal aanvragen beschut werk en positief advies

Onderstaande tabel toont het aantal aanvragen aan het einde van het jaar vanaf 2015, samen met de laatste 2 kwartalen. Ook het aantal aanvragen dat een positief advies (en dus een indicatie beschut werk) krijgt van UWV wordt getoond. De aantallen zijn cumulatief, dit wil zeggen dat alle aanvragen worden opgeteld vanaf 2015. Er wordt geen rekening gehouden met ingetrokken adviezen of vervallen adviezen door bijvoorbeeld overlijden of AOW.

Aantal	Q4 2015	Q4 2017	Q4 2018	Q4 2019	Q3 2020	Q4 2020
Aanvraag totaal	45	310	465	607	711	<b>749</b>
Aanvraag met positief advies	33	202	314	416	493	<b>519</b>
% Aanvraag met positief advies	73%	65%	68%	69%	69%	<b>69%</b>

#### Tabel 2. Aantal aanvragen beschut werk (naar aanvrager) en advies vorig en huidig kwartaal

Sinds 1 januari 2015 kunnen gemeenten bij UWV een advies indicatie beschut werk aanvragen voor hun inwoners. Sinds 1 januari 2017 hebben burgers dit recht zelf ook.

Aantal	Q3 2020			Q4 2020		
	Positief advies	Negatief advies	Aantal aanvragen	Positief advies	Negatief advies	Aantal aanvragen
Aanvraag gemeente	357	86	<b>443</b>	370	86	<b>456</b>
Aanvraag burger	136	132	<b>268</b>	149	144	<b>293</b>
<b>Totaal</b>	<b>493</b>	<b>218</b>	<b>711</b>	<b>519</b>	<b>230</b>	<b>749</b>

### Aantallen indicatie werk Participatiewet en aantal werkzame personen

Personen zijn werkzaam indien zij loon uit één of meerdere inkomstenverhoudingen ontvangen. Onderstaande grafiek toont het aantal werkzame personen met een geldige indicatie beschut werk Participatiewet zoals geregistreerd in het doelgroepregister<sup>1</sup>.

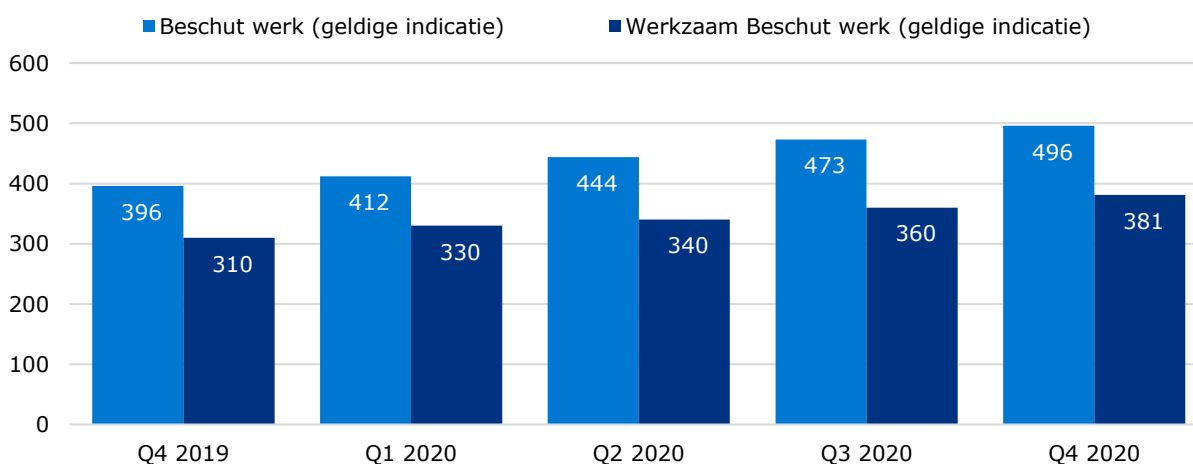
Dit aantal is niet gelijk aan het aantal positieve adviezen op dezelfde datum. Dit komt omdat

a) er tijdsverschil is tussen het afgegeven advies en het verwerken in de betreffende systemen

b) hier uitsluitend geldige indicaties worden meegeteld. Personen die zijn gepensioneerd, zijn overleden of waarvan de beschikking is vervallen worden niet geteld.

<sup>1</sup> Personen met een beschikking beschut werk Participatiewet staat officieel niet in het doelgroepregister. Wel worden zij gemonitord om aantallen te kunnen bepalen.

#### Grafiek 1. Aantallen geldige indicaties beschut werk Participatiewet en aantal werkzame personen



# Rapportage beschut werk

## Vierde kwartaal 2020

## Helmond-De Peel

### Aanvragen beschut werk participatiewet en advies UWV

Naast de banenafpraak biedt ook beschut werk een mogelijkheid om personen met een arbeidsbeperking aan het werk te helpen. Het gaat hierbij om personen die alleen kunnen werken in een 'beschutte' omgeving, onder aangepaste omstandigheden. Zij hebben meer (structurele) begeleiding en aanpassing van hun werkplek nodig dan van een reguliere werkgever is te verwachten. De banen van deze personen tellen niet mee voor de banenafpraak. UWV geeft een positief of negatief advies af naar aanleiding van een aanvraag.

#### Tabel 1. Historie aantal aanvragen beschut werk en positief advies

Onderstaande tabel toont het aantal aanvragen aan het einde van het jaar vanaf 2015, samen met de laatste 2 kwartalen. Ook het aantal aanvragen dat een positief advies (en dus een indicatie beschut werk) krijgt van UWV wordt getoond. De aantallen zijn cumulatief, dit wil zeggen dat alle aanvragen worden opgeteld vanaf 2015. Er wordt geen rekening gehouden met ingetrokken adviezen of vervallen adviezen door bijvoorbeeld overlijden of AOW.

Aantal	Q4 2015	Q4 2017	Q4 2018	Q4 2019	Q3 2020	Q4 2020
Aanvraag totaal	0	34	91	128	140	<b>146</b>
Aanvraag met positief advies	0	27	76	111	123	<b>128</b>
% Aanvraag met positief advies	0%	79%	84%	87%	88%	<b>88%</b>

#### Tabel 2. Aantal aanvragen beschut werk (naar aanvrager) en advies vorig en huidig kwartaal

Sinds 1 januari 2015 kunnen gemeenten bij UWV een advies indicatie beschut werk aanvragen voor hun inwoners. Sinds 1 januari 2017 hebben burgers dit recht zelf ook.

Aantal	Q3 2020			Q4 2020		
	Positief advies	Negatief advies	Aantal aanvragen	Positief advies	Negatief advies	Aantal aanvragen
Aanvraag gemeente	33	6	<b>39</b>	33	7	<b>40</b>
Aanvraag burger	90	11	<b>101</b>	95	11	<b>106</b>
<b>Totaal</b>	<b>123</b>	<b>17</b>	<b>140</b>	<b>128</b>	<b>18</b>	<b>146</b>

### Aantallen indicatie werk Participatiewet en aantal werkzame personen

Personen zijn werkzaam indien zij loon uit één of meerdere inkomstenverhoudingen ontvangen. Onderstaande grafiek toont het aantal werkzame personen met een geldige indicatie beschut werk Participatiewet zoals geregistreerd in het doelgroepregister<sup>1</sup>.

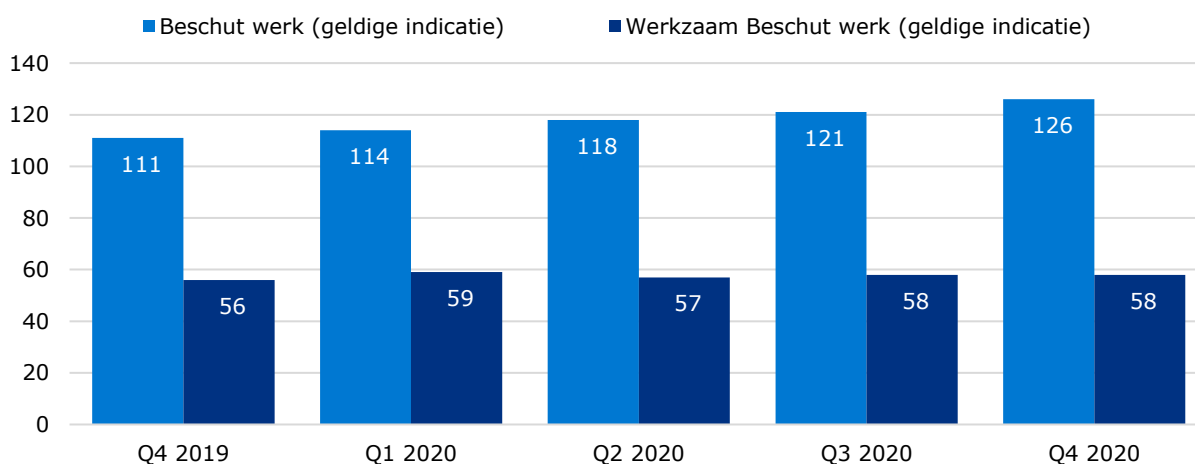
Dit aantal is niet gelijk aan het aantal positieve adviezen op dezelfde datum. Dit komt omdat

a) er tijdsverschil is tussen het afgegeven advies en het verwerken in de betreffende systemen

b) hier uitsluitend geldige indicaties worden meegeteld. Personen die zijn gepensioneerd, zijn overleden of waarvan de beschikking is vervallen worden niet geteld.

<sup>1</sup> Personen met een beschikking beschut werk Participatiewet staat officieel niet in het doelgroepregister. Wel worden zij gemonitord om aantallen te kunnen bepalen.

#### Grafiek 1. Aantallen geldige indicaties beschut werk Participatiewet en aantal werkzame personen



### Aanvragen beschut werk participatiewet en advies UWV

Naast de banenafpraak biedt ook beschut werk een mogelijkheid om personen met een arbeidsbeperking aan het werk te helpen. Het gaat hierbij om personen die alleen kunnen werken in een 'beschutte' omgeving, onder aangepaste omstandigheden. Zij hebben meer (structurele) begeleiding en aanpassing van hun werkplek nodig dan van een reguliere werkgever is te verwachten. De banen van deze personen tellen niet mee voor de banenafpraak. UWV geeft een positief of negatief advies af naar aanleiding van een aanvraag.

#### Tabel 1. Historie aantal aanvragen beschut werk en positief advies

Onderstaande tabel toont het aantal aanvragen aan het einde van het jaar vanaf 2015, samen met de laatste 2 kwartalen. Ook het aantal aanvragen dat een positief advies (en dus een indicatie beschut werk) krijgt van UWV wordt getoond. De aantallen zijn cumulatief, dit wil zeggen dat alle aanvragen worden opgeteld vanaf 2015. Er wordt geen rekening gehouden met ingetrokken adviezen of vervallen adviezen door bijvoorbeeld overlijden of AOW.

Aantal	Q4 2015	Q4 2017	Q4 2018	Q4 2019	Q3 2020	Q4 2020
Aanvraag totaal	7	113	216	310	378	<b>399</b>
Aanvraag met positief advies	4	71	140	208	261	<b>277</b>
% Aanvraag met positief advies	57%	63%	65%	67%	69%	<b>69%</b>

#### Tabel 2. Aantal aanvragen beschut werk (naar aanvrager) en advies vorig en huidig kwartaal

Sinds 1 januari 2015 kunnen gemeenten bij UWV een advies indicatie beschut werk aanvragen voor hun inwoners. Sinds 1 januari 2017 hebben burgers dit recht zelf ook.

Aantal	Q3 2020			Q4 2020		
	Positief advies	Negatief advies	Aantal aanvragen	Positief advies	Negatief advies	Aantal aanvragen
Aanvraag gemeente	112	16	<b>128</b>	117	16	<b>133</b>
Aanvraag burger	149	101	<b>250</b>	160	106	<b>266</b>
<b>Totaal</b>	<b>261</b>	<b>117</b>	<b>378</b>	<b>277</b>	<b>122</b>	<b>399</b>

### Aantallen indicatie werk Participatiewet en aantal werkzame personen

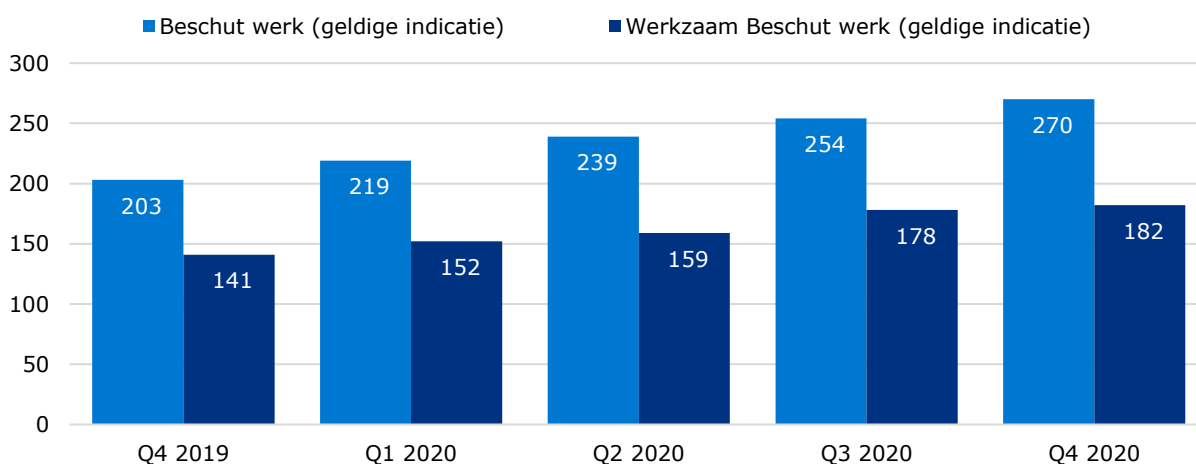
Personen zijn werkzaam indien zij loon uit één of meerdere inkomstenverhoudingen ontvangen. Onderstaande grafiek toont het aantal werkzame personen met een geldige indicatie beschut werk Participatiewet zoals geregistreerd in het doelgroepregister<sup>1</sup>.

Dit aantal is niet gelijk aan het aantal positieve adviezen op dezelfde datum. Dit komt omdat

- er tijdsverschil is tussen het afgegeven advies en het verwerken in de betreffende systemen
- hier uitsluitend geldige indicaties worden meegeteld. Personen die zijn gepensioneerd, zijn overleden of waarvan de beschikking is vervallen worden niet geteld.

<sup>1</sup> Personen met een beschikking beschut werk Participatiewet staat officieel niet in het doelgroepregister. Wel worden zij gemonitord om aantallen te kunnen bepalen.

#### Grafiek 1. Aantallen geldige indicaties beschut werk Participatiewet en aantal werkzame personen





# Rapportage beschut werk

## Vierde kwartaal 2020

## Midden-Brabant

### Aanvragen beschut werk participatiewet en advies UWV

Naast de banenafpraak biedt ook beschut werk een mogelijkheid om personen met een arbeidsbeperking aan het werk te helpen. Het gaat hierbij om personen die alleen kunnen werken in een 'beschutte' omgeving, onder aangepaste omstandigheden. Zij hebben meer (structurele) begeleiding en aanpassing van hun werkplek nodig dan van een reguliere werkgever is te verwachten. De banen van deze personen tellen niet mee voor de banenafpraak. UWV geeft een positief of negatief advies af naar aanleiding van een aanvraag.

#### Tabel 1. Historie aantal aanvragen beschut werk en positief advies

Onderstaande tabel toont het aantal aanvragen aan het einde van het jaar vanaf 2015, samen met de laatste 2 kwartalen. Ook het aantal aanvragen dat een positief advies (en dus een indicatie beschut werk) krijgt van UWV wordt getoond. De aantallen zijn cumulatief, dit wil zeggen dat alle aanvragen worden opgeteld vanaf 2015. Er wordt geen rekening gehouden met ingetrokken adviezen of vervallen adviezen door bijvoorbeeld overlijden of AOW.

Aantal	Q4 2015	Q4 2017	Q4 2018	Q4 2019	Q3 2020	Q4 2020
Aanvraag totaal	0	111	195	286	329	<b>351</b>
Aanvraag met positief advies	0	75	139	218	254	<b>272</b>
% Aanvraag met positief advies	0%	68%	71%	76%	77%	<b>77%</b>

#### Tabel 2. Aantal aanvragen beschut werk (naar aanvrager) en advies vorig en huidig kwartaal

Sinds 1 januari 2015 kunnen gemeenten bij UWV een advies indicatie beschut werk aanvragen voor hun inwoners. Sinds 1 januari 2017 hebben burgers dit recht zelf ook.

Aantal	Q3 2020			Q4 2020		
	Positief advies	Negatief advies	Aantal aanvragen	Positief advies	Negatief advies	Aantal aanvragen
Aanvraag gemeente	18	3	<b>21</b>	18	3	<b>21</b>
Aanvraag burger	236	72	<b>308</b>	254	76	<b>330</b>
<b>Totaal</b>	<b>254</b>	<b>75</b>	<b>329</b>	<b>272</b>	<b>79</b>	<b>351</b>

### Aantallen indicatie werk Participatiewet en aantal werkzame personen

Personen zijn werkzaam indien zij loon uit één of meerdere inkomstenverhoudingen ontvangen. Onderstaande grafiek toont het aantal werkzame personen met een geldige indicatie beschut werk Participatiewet zoals geregistreerd in het doelgroepregister<sup>1</sup>.

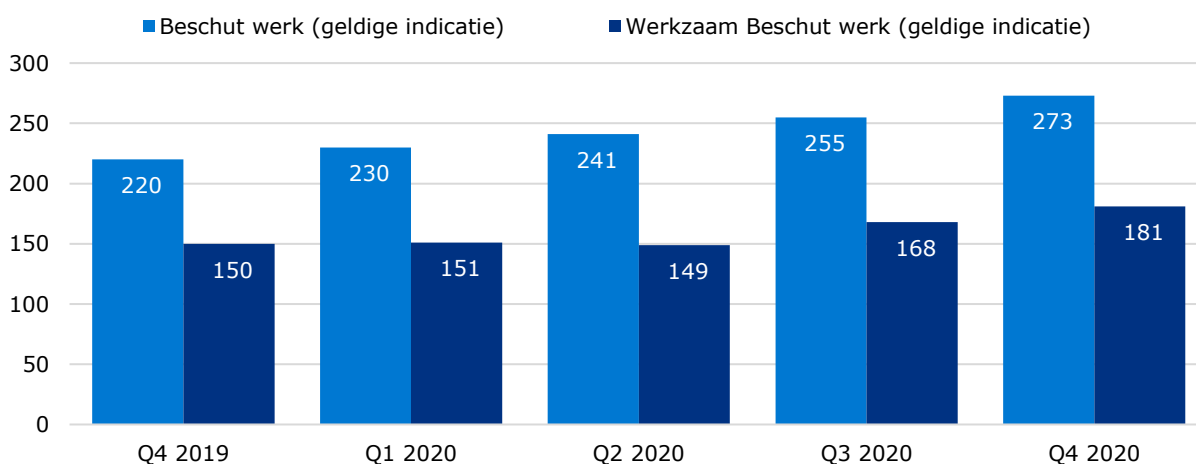
Dit aantal is niet gelijk aan het aantal positieve adviezen op dezelfde datum. Dit komt omdat

a) er tijdsverschil is tussen het afgegeven advies en het verwerken in de betreffende systemen

b) hier uitsluitend geldige indicaties worden meegeteld. Personen die zijn gepensioneerd, zijn overleden of waarvan de beschikking is vervallen worden niet geteld.

<sup>1</sup> Personen met een beschikking beschut werk Participatiewet staat officieel niet in het doelgroepregister. Wel worden zij gemonitord om aantallen te kunnen bepalen.

#### Grafiek 1. Aantallen geldige indicaties beschut werk Participatiewet en aantal werkzame personen



# Rapportage beschut werk

## Vierde kwartaal 2020

## Midden-Gelderland

### Aanvragen beschut werk participatiewet en advies UWV

Naast de banenafpraak biedt ook beschut werk een mogelijkheid om personen met een arbeidsbeperking aan het werk te helpen. Het gaat hierbij om personen die alleen kunnen werken in een 'beschutte' omgeving, onder aangepaste omstandigheden. Zij hebben meer (structurele) begeleiding en aanpassing van hun werkplek nodig dan van een reguliere werkgever is te verwachten. De banen van deze personen tellen niet mee voor de banenafpraak. UWV geeft een positief of negatief advies af naar aanleiding van een aanvraag.

#### Tabel 1. Historie aantal aanvragen beschut werk en positief advies

Onderstaande tabel toont het aantal aanvragen aan het einde van het jaar vanaf 2015, samen met de laatste 2 kwartalen. Ook het aantal aanvragen dat een positief advies (en dus een indicatie beschut werk) krijgt van UWV wordt getoond. De aantallen zijn cumulatief, dit wil zeggen dat alle aanvragen worden opgeteld vanaf 2015. Er wordt geen rekening gehouden met ingetrokken adviezen of vervallen adviezen door bijvoorbeeld overlijden of AOW.

Aantal	Q4 2015	Q4 2017	Q4 2018	Q4 2019	Q3 2020	Q4 2020
Aanvraag totaal	1	26	66	95	123	137
Aanvraag met positief advies	0	13	37	53	78	88
% Aanvraag met positief advies	0%	50%	56%	56%	63%	64%

#### Tabel 2. Aantal aanvragen beschut werk (naar aanvrager) en advies vorig en huidig kwartaal

Sinds 1 januari 2015 kunnen gemeenten bij UWV een advies indicatie beschut werk aanvragen voor hun inwoners. Sinds 1 januari 2017 hebben burgers dit recht zelf ook.

Aantal	Q3 2020			Q4 2020		
	Positief advies	Negatief advies	Aantal aanvragen	Positief advies	Negatief advies	Aantal aanvragen
Aanvraag gemeente	6	3	9	12	4	16
Aanvraag burger	72	42	114	76	45	121
<b>Totaal</b>	<b>78</b>	<b>45</b>	<b>123</b>	<b>88</b>	<b>49</b>	<b>137</b>

### Aantallen indicatie werk Participatiewet en aantal werkzame personen

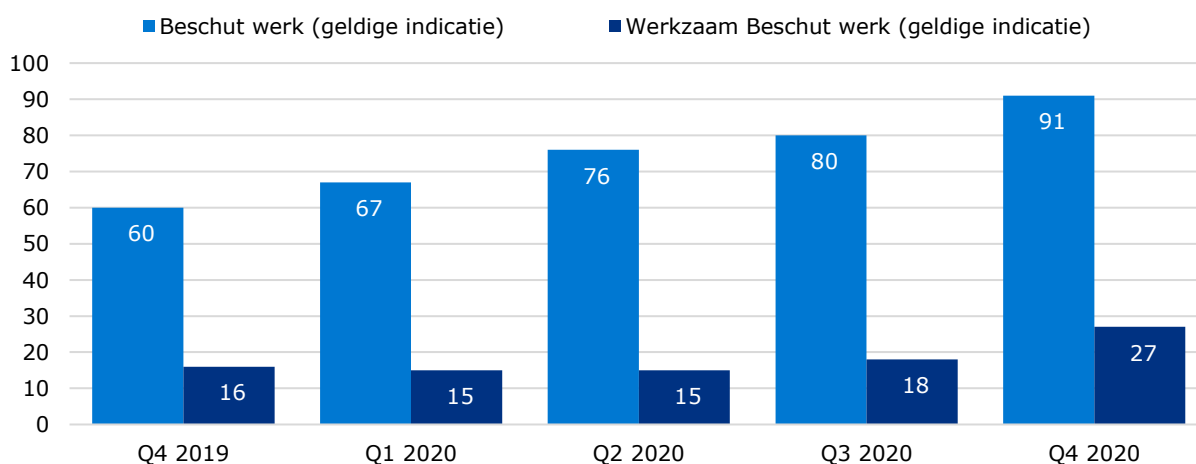
Personen zijn werkzaam indien zij loon uit één of meerdere inkomstenverhoudingen ontvangen. Onderstaande grafiek toont het aantal werkzame personen met een geldige indicatie beschut werk Participatiewet zoals geregistreerd in het doelgroepregister<sup>1</sup>.

Dit aantal is niet gelijk aan het aantal positieve adviezen op dezelfde datum. Dit komt omdat

- er tijdsverschil is tussen het afgegeven advies en het verwerken in de betreffende systemen
- hier uitsluitend geldige indicaties worden meegeteld. Personen die zijn gepensioneerd, zijn overleden of waarvan de beschikking is vervallen worden niet geteld.

<sup>1</sup> Personen met een beschikking beschut werk Participatiewet staat officieel niet in het doelgroepregister. Wel worden zij gemonitord om aantallen te kunnen bepalen.

#### Grafiek 1. Aantallen geldige indicaties beschut werk Participatiewet en aantal werkzame personen



# Rapportage beschut werk

## Vierde kwartaal 2020

## Midden-Holland

### Aanvragen beschut werk participatiewet en advies UWV

Naast de banenafpraak biedt ook beschut werk een mogelijkheid om personen met een arbeidsbeperking aan het werk te helpen. Het gaat hierbij om personen die alleen kunnen werken in een 'beschutte' omgeving, onder aangepaste omstandigheden. Zij hebben meer (structurele) begeleiding en aanpassing van hun werkplek nodig dan van een reguliere werkgever is te verwachten. De banen van deze personen tellen niet mee voor de banenafpraak. UWV geeft een positief of negatief advies af naar aanleiding van een aanvraag.

#### Tabel 1. Historie aantal aanvragen beschut werk en positief advies

Onderstaande tabel toont het aantal aanvragen aan het einde van het jaar vanaf 2015, samen met de laatste 2 kwartalen. Ook het aantal aanvragen dat een positief advies (en dus een indicatie beschut werk) krijgt van UWV wordt getoond. De aantallen zijn cumulatief, dit wil zeggen dat alle aanvragen worden opgeteld vanaf 2015. Er wordt geen rekening gehouden met ingetrokken adviezen of vervallen adviezen door bijvoorbeeld overlijden of AOW.

Aantal	Q4 2015	Q4 2017	Q4 2018	Q4 2019	Q3 2020	Q4 2020
Aanvraag totaal	4	52	113	173	213	220
Aanvraag met positief advies	0	30	67	105	137	142
% Aanvraag met positief advies	0%	58%	59%	61%	64%	65%

#### Tabel 2. Aantal aanvragen beschut werk (naar aanvrager) en advies vorig en huidig kwartaal

Sinds 1 januari 2015 kunnen gemeenten bij UWV een advies indicatie beschut werk aanvragen voor hun inwoners. Sinds 1 januari 2017 hebben burgers dit recht zelf ook.

Aantal	Q3 2020			Q4 2020		
	Positief advies	Negatief advies	Aantal aanvragen	Positief advies	Negatief advies	Aantal aanvragen
Aanvraag gemeente	37	7	44	37	7	44
Aanvraag burger	100	69	169	105	71	176
<b>Totaal</b>	<b>137</b>	<b>76</b>	<b>213</b>	<b>142</b>	<b>78</b>	<b>220</b>

### Aantallen indicatie werk Participatiewet en aantal werkzame personen

Personen zijn werkzaam indien zij loon uit één of meerdere inkomstenverhoudingen ontvangen. Onderstaande grafiek toont het aantal werkzame personen met een geldige indicatie beschut werk Participatiewet zoals geregistreerd in het doelgroepregister<sup>1</sup>.

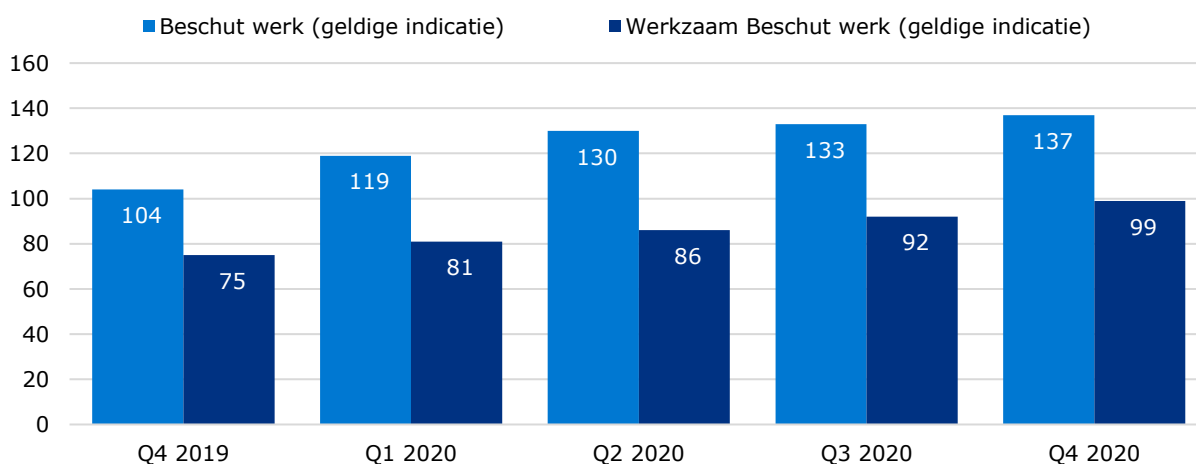
Dit aantal is niet gelijk aan het aantal positieve adviezen op dezelfde datum. Dit komt omdat

a) er tijdsverschil is tussen het afgegeven advies en het verwerken in de betreffende systemen

b) hier uitsluitend geldige indicaties worden meegeteld. Personen die zijn gepensioneerd, zijn overleden of waarvan de beschikking is vervallen worden niet geteld.

<sup>1</sup> Personen met een beschikking beschut werk Participatiewet staat officieel niet in het doelgroepregister. Wel worden zij gemonitord om aantallen te kunnen bepalen.

#### Grafiek 1. Aantallen geldige indicaties beschut werk Participatiewet en aantal werkzame personen



# Rapportage beschut werk

## Vierde kwartaal 2020

## Midden-Limburg

### Aanvragen beschut werk participatiewet en advies UWV

Naast de banenafpraak biedt ook beschut werk een mogelijkheid om personen met een arbeidsbeperking aan het werk te helpen. Het gaat hierbij om personen die alleen kunnen werken in een 'beschutte' omgeving, onder aangepaste omstandigheden. Zij hebben meer (structurele) begeleiding en aanpassing van hun werkplek nodig dan van een reguliere werkgever is te verwachten. De banen van deze personen tellen niet mee voor de banenafpraak. UWV geeft een positief of negatief advies af naar aanleiding van een aanvraag.

#### Tabel 1. Historie aantal aanvragen beschut werk en positief advies

Onderstaande tabel toont het aantal aanvragen aan het einde van het jaar vanaf 2015, samen met de laatste 2 kwartalen. Ook het aantal aanvragen dat een positief advies (en dus een indicatie beschut werk) krijgt van UWV wordt getoond. De aantallen zijn cumulatief, dit wil zeggen dat alle aanvragen worden opgeteld vanaf 2015. Er wordt geen rekening gehouden met ingetrokken adviezen of vervallen adviezen door bijvoorbeeld overlijden of AOW.

Aantal	Q4 2015	Q4 2017	Q4 2018	Q4 2019	Q3 2020	Q4 2020
Aanvraag totaal	1	41	90	140	178	<b>186</b>
Aanvraag met positief advies	1	33	59	94	119	<b>124</b>
% Aanvraag met positief advies	100%	80%	66%	67%	67%	<b>67%</b>

#### Tabel 2. Aantal aanvragen beschut werk (naar aanvrager) en advies vorig en huidig kwartaal

Sinds 1 januari 2015 kunnen gemeenten bij UWV een advies indicatie beschut werk aanvragen voor hun inwoners. Sinds 1 januari 2017 hebben burgers dit recht zelf ook.

Aantal	Q3 2020			Q4 2020		
	Positief advies	Negatief advies	Aantal aanvragen	Positief advies	Negatief advies	Aantal aanvragen
Aanvraag gemeente	12	5	<b>17</b>	12	5	<b>17</b>
Aanvraag burger	107	54	<b>161</b>	112	57	<b>169</b>
<b>Totaal</b>	<b>119</b>	<b>59</b>	<b>178</b>	<b>124</b>	<b>62</b>	<b>186</b>

### Aantallen indicatie werk Participatiewet en aantal werkzame personen

Personen zijn werkzaam indien zij loon uit één of meerdere inkomstenverhoudingen ontvangen. Onderstaande grafiek toont het aantal werkzame personen met een geldige indicatie beschut werk Participatiewet zoals geregistreerd in het doelgroepregister<sup>1</sup>.

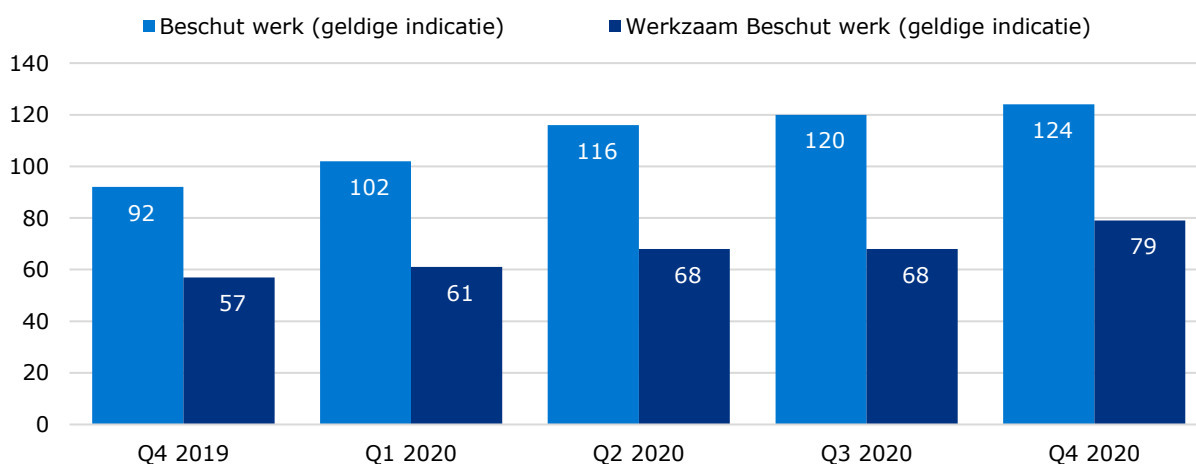
Dit aantal is niet gelijk aan het aantal positieve adviezen op dezelfde datum. Dit komt omdat

a) er tijdsverschil is tussen het afgegeven advies en het verwerken in de betreffende systemen

b) hier uitsluitend geldige indicaties worden meegeteld. Personen die zijn gepensioneerd, zijn overleden of waarvan de beschikking is vervallen worden niet geteld.

<sup>1</sup> Personen met een beschikking beschut werk Participatiewet staat officieel niet in het doelgroepregister. Wel worden zij gemonitord om aantallen te kunnen bepalen.

#### Grafiek 1. Aantallen geldige indicaties beschut werk Participatiewet en aantal werkzame personen



# Rapportage beschut werk

## Vierde kwartaal 2020

## Midden-Utrecht

### Aanvragen beschut werk participatiewet en advies UWV

Naast de banenafpraak biedt ook beschut werk een mogelijkheid om personen met een arbeidsbeperking aan het werk te helpen. Het gaat hierbij om personen die alleen kunnen werken in een 'beschutte' omgeving, onder aangepaste omstandigheden. Zij hebben meer (structurele) begeleiding en aanpassing van hun werkplek nodig dan van een reguliere werkgever is te verwachten. De banen van deze personen tellen niet mee voor de banenafpraak. UWV geeft een positief of negatief advies af naar aanleiding van een aanvraag.

**Tabel 1. Historie aantal aanvragen beschut werk en positief advies**

Onderstaande tabel toont het aantal aanvragen aan het einde van het jaar vanaf 2015, samen met de laatste 2 kwartalen. Ook het aantal aanvragen dat een positief advies (en dus een indicatie beschut werk) krijgt van UWV wordt getoond. De aantallen zijn cumulatief, dit wil zeggen dat alle aanvragen worden opgeteld vanaf 2015. Er wordt geen rekening gehouden met ingetrokken adviezen of vervallen adviezen door bijvoorbeeld overlijden of AOW.

Aantal	Q4 2015	Q4 2017	Q4 2018	Q4 2019	Q3 2020	Q4 2020
Aanvraag totaal	0	59	144	225	291	<b>309</b>
Aanvraag met positief advies	0	22	70	128	173	<b>187</b>
% Aanvraag met positief advies	0%	37%	49%	57%	59%	<b>61%</b>

**Tabel 2. Aantal aanvragen beschut werk (naar aanvrager) en advies vorig en huidig kwartaal**

Sinds 1 januari 2015 kunnen gemeenten bij UWV een advies indicatie beschut werk aanvragen voor hun inwoners. Sinds 1 januari 2017 hebben burgers dit recht zelf ook.

Aantal	Q3 2020			Q4 2020		
	Positief advies	Negatief advies	Aantal aanvragen	Positief advies	Negatief advies	Aantal aanvragen
Aanvraag gemeente	44	7	<b>51</b>	49	7	<b>56</b>
Aanvraag burger	129	111	<b>240</b>	138	115	<b>253</b>
<b>Totaal</b>	<b>173</b>	<b>118</b>	<b>291</b>	<b>187</b>	<b>122</b>	<b>309</b>

### Aantallen indicatie werk Participatiewet en aantal werkzame personen

Personen zijn werkzaam indien zij loon uit één of meerdere inkomstenverhoudingen ontvangen. Onderstaande grafiek toont het aantal werkzame personen met een geldige indicatie beschut werk Participatiewet zoals geregistreerd in het doelgroepregister<sup>1</sup>.

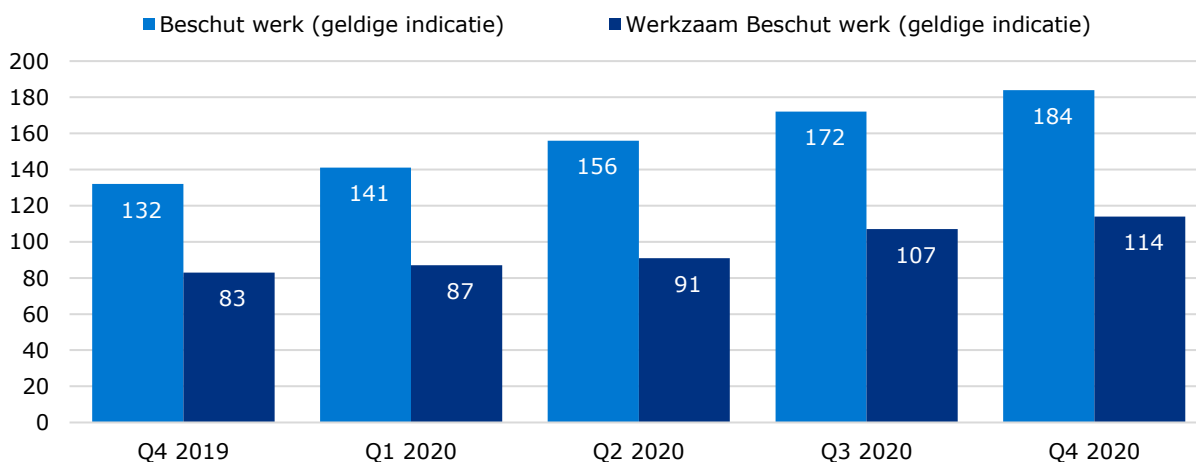
Dit aantal is niet gelijk aan het aantal positieve adviezen op dezelfde datum. Dit komt omdat

a) er tijdsverschil is tussen het afgegeven advies en het verwerken in de betreffende systemen

b) hier uitsluitend geldige indicaties worden meegeteld. Personen die zijn gepensioneerd, zijn overleden of waarvan de beschikking is vervallen worden niet geteld.

<sup>1</sup> Personen met een beschikking beschut werk Participatiewet staat officieel niet in het doelgroepregister. Wel worden zij gemonitord om aantallen te kunnen bepalen.

**Grafiek 1. Aantallen geldige indicaties beschut werk Participatiewet en aantal werkzame personen**



# Rapportage beschut werk

## Vierde kwartaal 2020

## Noord-Holland Noord

### Aanvragen beschut werk participatiewet en advies UWV

Naast de banenafpraak biedt ook beschut werk een mogelijkheid om personen met een arbeidsbeperking aan het werk te helpen. Het gaat hierbij om personen die alleen kunnen werken in een 'beschutte' omgeving, onder aangepaste omstandigheden. Zij hebben meer (structurele) begeleiding en aanpassing van hun werkplek nodig dan van een reguliere werkgever is te verwachten. De banen van deze personen tellen niet mee voor de banenafpraak. UWV geeft een positief of negatief advies af naar aanleiding van een aanvraag.

#### Tabel 1. Historie aantal aanvragen beschut werk en positief advies

Onderstaande tabel toont het aantal aanvragen aan het einde van het jaar vanaf 2015, samen met de laatste 2 kwartalen. Ook het aantal aanvragen dat een positief advies (en dus een indicatie beschut werk) krijgt van UWV wordt getoond. De aantallen zijn cumulatief, dit wil zeggen dat alle aanvragen worden opgeteld vanaf 2015. Er wordt geen rekening gehouden met ingetrokken adviezen of vervallen adviezen door bijvoorbeeld overlijden of AOW.

Aantal	Q4 2015	Q4 2017	Q4 2018	Q4 2019	Q3 2020	Q4 2020
Aanvraag totaal	13	210	367	548	649	<b>671</b>
Aanvraag met positief advies	8	141	256	413	493	<b>512</b>
% Aanvraag met positief advies	62%	67%	70%	75%	76%	<b>76%</b>

#### Tabel 2. Aantal aanvragen beschut werk (naar aanvrager) en advies vorig en huidig kwartaal

Sinds 1 januari 2015 kunnen gemeenten bij UWV een advies indicatie beschut werk aanvragen voor hun inwoners. Sinds 1 januari 2017 hebben burgers dit recht zelf ook.

Aantal	Q3 2020			Q4 2020		
	Positief advies	Negatief advies	Aantal aanvragen	Positief advies	Negatief advies	Aantal aanvragen
Aanvraag gemeente	211	55	<b>266</b>	215	57	<b>272</b>
Aanvraag burger	282	101	<b>383</b>	297	102	<b>399</b>
<b>Totaal</b>	<b>493</b>	<b>156</b>	<b>649</b>	<b>512</b>	<b>159</b>	<b>671</b>

### Aantallen indicatie werk Participatiewet en aantal werkzame personen

Personen zijn werkzaam indien zij loon uit één of meerdere inkomstenverhoudingen ontvangen. Onderstaande grafiek toont het aantal werkzame personen met een geldige indicatie beschut werk Participatiewet zoals geregistreerd in het doelgroepregister<sup>1</sup>.

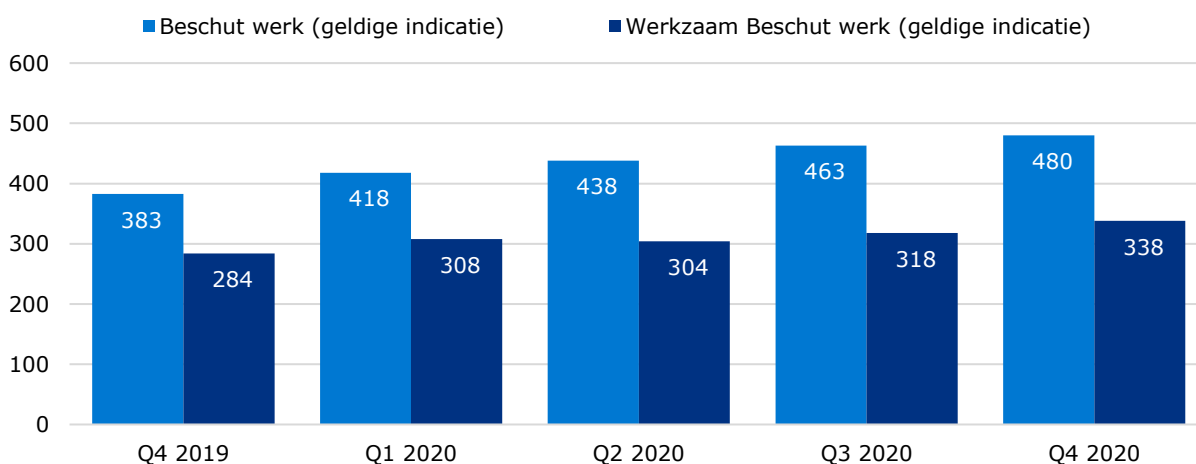
Dit aantal is niet gelijk aan het aantal positieve adviezen op dezelfde datum. Dit komt omdat

a) er tijdsverschil is tussen het afgegeven advies en het verwerken in de betreffende systemen

b) hier uitsluitend geldige indicaties worden meegeteld. Personen die zijn gepensioneerd, zijn overleden of waarvan de beschikking is vervallen worden niet geteld.

<sup>1</sup> Personen met een beschikking beschut werk Participatiewet staat officieel niet in het doelgroepregister. Wel worden zij gemonitord om aantallen te kunnen bepalen.

#### Grafiek 1. Aantallen geldige indicaties beschut werk Participatiewet en aantal werkzame personen



# Rapportage beschut werk

## Vierde kwartaal 2020

## Noord-Limburg

### Aanvragen beschut werk participatiewet en advies UWV

Naast de banenafpraak biedt ook beschut werk een mogelijkheid om personen met een arbeidsbeperking aan het werk te helpen. Het gaat hierbij om personen die alleen kunnen werken in een 'beschutte' omgeving, onder aangepaste omstandigheden. Zij hebben meer (structurele) begeleiding en aanpassing van hun werkplek nodig dan van een reguliere werkgever is te verwachten. De banen van deze personen tellen niet mee voor de banenafpraak. UWV geeft een positief of negatief advies af naar aanleiding van een aanvraag.

#### Tabel 1. Historie aantal aanvragen beschut werk en positief advies

Onderstaande tabel toont het aantal aanvragen aan het einde van het jaar vanaf 2015, samen met de laatste 2 kwartalen. Ook het aantal aanvragen dat een positief advies (en dus een indicatie beschut werk) krijgt van UWV wordt getoond. De aantallen zijn cumulatief, dit wil zeggen dat alle aanvragen worden opgeteld vanaf 2015. Er wordt geen rekening gehouden met ingetrokken adviezen of vervallen adviezen door bijvoorbeeld overlijden of AOW.

Aantal	Q4 2015	Q4 2017	Q4 2018	Q4 2019	Q3 2020	Q4 2020
Aanvraag totaal	3	64	110	153	176	<b>184</b>
Aanvraag met positief advies	2	48	83	121	138	<b>144</b>
% Aanvraag met positief advies	67%	75%	75%	79%	78%	<b>78%</b>

#### Tabel 2. Aantal aanvragen beschut werk (naar aanvrager) en advies vorig en huidig kwartaal

Sinds 1 januari 2015 kunnen gemeenten bij UWV een advies indicatie beschut werk aanvragen voor hun inwoners. Sinds 1 januari 2017 hebben burgers dit recht zelf ook.

Aantal	Q3 2020			Q4 2020		
	Positief advies	Negatief advies	Aantal aanvragen	Positief advies	Negatief advies	Aantal aanvragen
Aanvraag gemeente	24	7	<b>31</b>	26	7	<b>33</b>
Aanvraag burger	114	31	<b>145</b>	118	33	<b>151</b>
<b>Totaal</b>	<b>138</b>	<b>38</b>	<b>176</b>	<b>144</b>	<b>40</b>	<b>184</b>

### Aantallen indicatie werk Participatiewet en aantal werkzame personen

Personen zijn werkzaam indien zij loon uit één of meerdere inkomstenverhoudingen ontvangen. Onderstaande grafiek toont het aantal werkzame personen met een geldige indicatie beschut werk Participatiewet zoals geregistreerd in het doelgroepregister<sup>1</sup>.

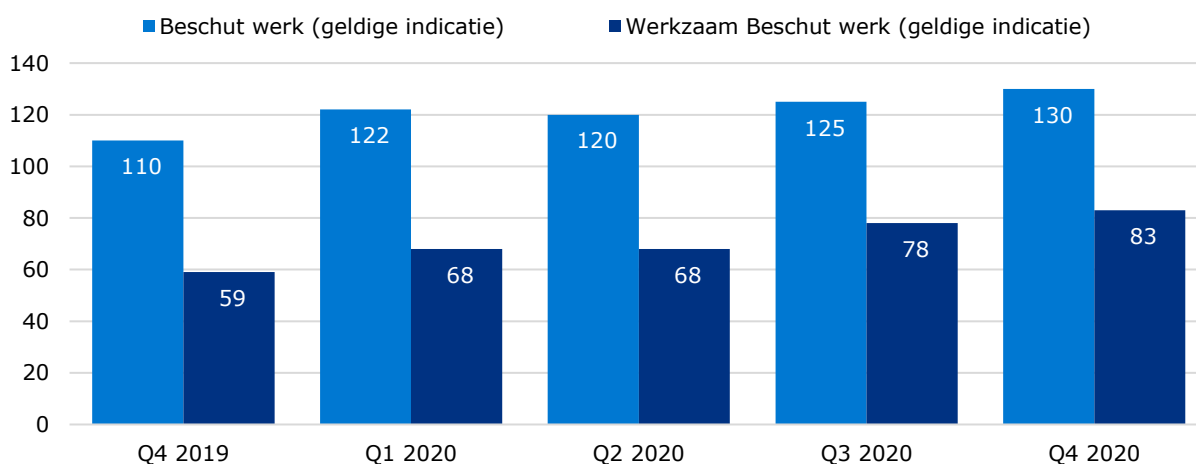
Dit aantal is niet gelijk aan het aantal positieve adviezen op dezelfde datum. Dit komt omdat

a) er tijdsverschil is tussen het afgegeven advies en het verwerken in de betreffende systemen

b) hier uitsluitend geldige indicaties worden meegeteld. Personen die zijn gepensioneerd, zijn overleden of waarvan de beschikking is vervallen worden niet geteld.

<sup>1</sup> Personen met een beschikking beschut werk Participatiewet staat officieel niet in het doelgroepregister. Wel worden zij gemonitord om aantallen te kunnen bepalen.

#### Grafiek 1. Aantallen geldige indicaties beschut werk Participatiewet en aantal werkzame personen



# Rapportage beschut werk

## Vierde kwartaal 2020

## Noordoost-Brabant

### Aanvragen beschut werk participatiewet en advies UWV

Naast de banenafpraak biedt ook beschut werk een mogelijkheid om personen met een arbeidsbeperking aan het werk te helpen. Het gaat hierbij om personen die alleen kunnen werken in een 'beschutte' omgeving, onder aangepaste omstandigheden. Zij hebben meer (structurele) begeleiding en aanpassing van hun werkplek nodig dan van een reguliere werkgever is te verwachten. De banen van deze personen tellen niet mee voor de banenafpraak. UWV geeft een positief of negatief advies af naar aanleiding van een aanvraag.

#### Tabel 1. Historie aantal aanvragen beschut werk en positief advies

Onderstaande tabel toont het aantal aanvragen aan het einde van het jaar vanaf 2015, samen met de laatste 2 kwartalen. Ook het aantal aanvragen dat een positief advies (en dus een indicatie beschut werk) krijgt van UWV wordt getoond. De aantallen zijn cumulatief, dit wil zeggen dat alle aanvragen worden opgeteld vanaf 2015. Er wordt geen rekening gehouden met ingetrokken adviezen of vervallen adviezen door bijvoorbeeld overlijden of AOW.

Aantal	Q4 2015	Q4 2017	Q4 2018	Q4 2019	Q3 2020	Q4 2020
Aanvraag totaal	12	258	413	546	629	<b>654</b>
Aanvraag met positief advies	6	182	302	426	501	<b>524</b>
% Aanvraag met positief advies	50%	71%	73%	78%	80%	<b>80%</b>

#### Tabel 2. Aantal aanvragen beschut werk (naar aanvrager) en advies vorig en huidig kwartaal

Sinds 1 januari 2015 kunnen gemeenten bij UWV een advies indicatie beschut werk aanvragen voor hun inwoners. Sinds 1 januari 2017 hebben burgers dit recht zelf ook.

Aantal	Q3 2020			Q4 2020		
	Positief advies	Negatief advies	Aantal aanvragen	Positief advies	Negatief advies	Aantal aanvragen
Aanvraag gemeente	225	57	<b>282</b>	233	58	<b>291</b>
Aanvraag burger	276	71	<b>347</b>	291	72	<b>363</b>
<b>Totaal</b>	<b>501</b>	<b>128</b>	<b>629</b>	<b>524</b>	<b>130</b>	<b>654</b>

### Aantallen indicatie werk Participatiewet en aantal werkzame personen

Personen zijn werkzaam indien zij loon uit één of meerdere inkomstenverhoudingen ontvangen. Onderstaande grafiek toont het aantal werkzame personen met een geldige indicatie beschut werk Participatiewet zoals geregistreerd in het doelgroepregister<sup>1</sup>.

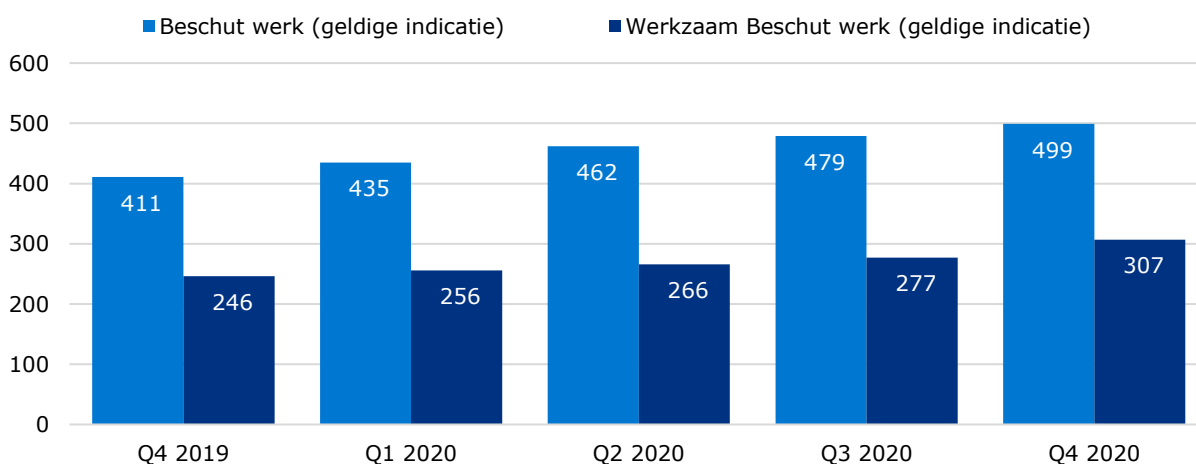
Dit aantal is niet gelijk aan het aantal positieve adviezen op dezelfde datum. Dit komt omdat

a) er tijdsverschil is tussen het afgegeven advies en het verwerken in de betreffende systemen

b) hier uitsluitend geldige indicaties worden meegeteld. Personen die zijn gepensioneerd, zijn overleden of waarvan de beschikking is vervallen worden niet geteld.

<sup>1</sup> Personen met een beschikking beschut werk Participatiewet staat officieel niet in het doelgroepregister. Wel worden zij gemonitord om aantallen te kunnen bepalen.

#### Grafiek 1. Aantallen geldige indicaties beschut werk Participatiewet en aantal werkzame personen





# Rapportage beschut werk

## Vierde kwartaal 2020

## Rijk van Nijmegen

### Aanvragen beschut werk participatiewet en advies UWV

Naast de banenafpraak biedt ook beschut werk een mogelijkheid om personen met een arbeidsbeperking aan het werk te helpen. Het gaat hierbij om personen die alleen kunnen werken in een 'beschutte' omgeving, onder aangepaste omstandigheden. Zij hebben meer (structurele) begeleiding en aanpassing van hun werkplek nodig dan van een reguliere werkgever is te verwachten. De banen van deze personen tellen niet mee voor de banenafpraak. UWV geeft een positief of negatief advies af naar aanleiding van een aanvraag.

#### Tabel 1. Historie aantal aanvragen beschut werk en positief advies

Onderstaande tabel toont het aantal aanvragen aan het einde van het jaar vanaf 2015, samen met de laatste 2 kwartalen. Ook het aantal aanvragen dat een positief advies (en dus een indicatie beschut werk) krijgt van UWV wordt getoond. De aantallen zijn cumulatief, dit wil zeggen dat alle aanvragen worden opgeteld vanaf 2015. Er wordt geen rekening gehouden met ingetrokken adviezen of vervallen adviezen door bijvoorbeeld overlijden of AOW.

Aantal	Q4 2015	Q4 2017	Q4 2018	Q4 2019	Q3 2020	Q4 2020
Aanvraag totaal	1	35	80	111	125	<b>128</b>
Aanvraag met positief advies	1	23	54	72	82	<b>83</b>
% Aanvraag met positief advies	100%	66%	68%	65%	66%	<b>65%</b>

#### Tabel 2. Aantal aanvragen beschut werk (naar aanvrager) en advies vorig en huidig kwartaal

Sinds 1 januari 2015 kunnen gemeenten bij UWV een advies indicatie beschut werk aanvragen voor hun inwoners. Sinds 1 januari 2017 hebben burgers dit recht zelf ook.

Aantal	Q3 2020			Q4 2020		
	Positief advies	Negatief advies	Aantal aanvragen	Positief advies	Negatief advies	Aantal aanvragen
Aanvraag gemeente	27	4	<b>31</b>	27	4	<b>31</b>
Aanvraag burger	55	39	<b>94</b>	56	41	<b>97</b>
<b>Totaal</b>	<b>82</b>	<b>43</b>	<b>125</b>	<b>83</b>	<b>45</b>	<b>128</b>

### Aantallen indicatie werk Participatiewet en aantal werkzame personen

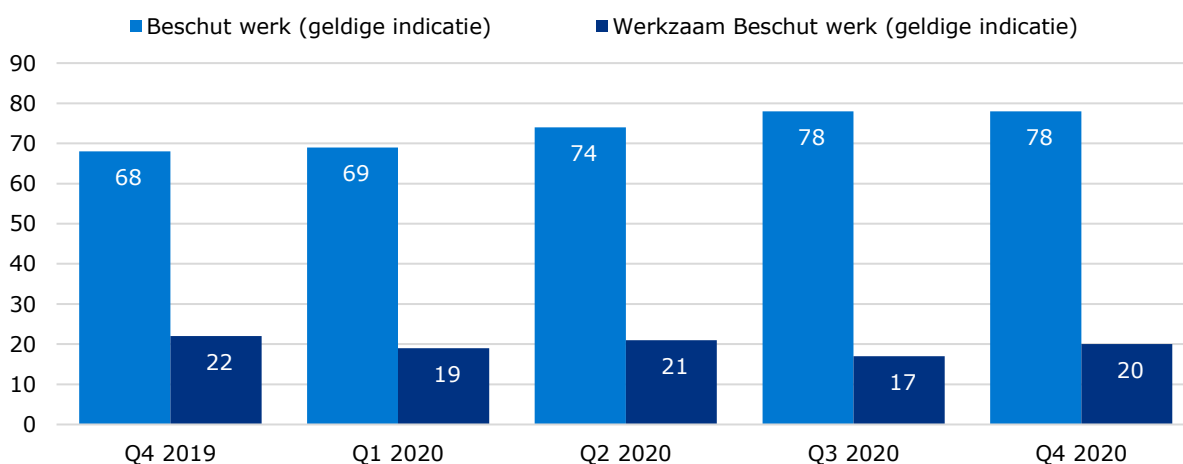
Personen zijn werkzaam indien zij loon uit één of meerdere inkomstenverhoudingen ontvangen. Onderstaande grafiek toont het aantal werkzame personen met een geldige indicatie beschut werk Participatiewet zoals geregistreerd in het doelgroepregister<sup>1</sup>.

Dit aantal is niet gelijk aan het aantal positieve adviezen op dezelfde datum. Dit komt omdat

- er tijdsverschil is tussen het afgegeven advies en het verwerken in de betreffende systemen
- hier uitsluitend geldige indicaties worden meegeteld. Personen die zijn gepensioneerd, zijn overleden of waarvan de beschikking is vervallen worden niet geteld.

<sup>1</sup> Personen met een beschikking beschut werk Participatiewet staat officieel niet in het doelgroepregister. Wel worden zij gemonitord om aantallen te kunnen bepalen.

#### Grafiek 1. Aantallen geldige indicaties beschut werk Participatiewet en aantal werkzame personen



### Aanvragen beschut werk participatiewet en advies UWV

Naast de banenafpraak biedt ook beschut werk een mogelijkheid om personen met een arbeidsbeperking aan het werk te helpen. Het gaat hierbij om personen die alleen kunnen werken in een 'beschutte' omgeving, onder aangepaste omstandigheden. Zij hebben meer (structurele) begeleiding en aanpassing van hun werkplek nodig dan van een reguliere werkgever is te verwachten. De banen van deze personen tellen niet mee voor de banenafpraak. UWV geeft een positief of negatief advies af naar aanleiding van een aanvraag.

**Tabel 1. Historie aantal aanvragen beschut werk en positief advies**

Onderstaande tabel toont het aantal aanvragen aan het einde van het jaar vanaf 2015, samen met de laatste 2 kwartalen. Ook het aantal aanvragen dat een positief advies (en dus een indicatie beschut werk) krijgt van UWV wordt getoond. De aantallen zijn cumulatief, dit wil zeggen dat alle aanvragen worden opgeteld vanaf 2015. Er wordt geen rekening gehouden met ingetrokken adviezen of vervallen adviezen door bijvoorbeeld overlijden of AOW.

Aantal	Q4 2015	Q4 2017	Q4 2018	Q4 2019	Q3 2020	Q4 2020
Aanvraag totaal	3	128	279	437	551	<b>583</b>
Aanvraag met positief advies	3	103	224	365	460	<b>483</b>
% Aanvraag met positief advies	100%	80%	80%	84%	83%	<b>83%</b>

**Tabel 2. Aantal aanvragen beschut werk (naar aanvrager) en advies vorig en huidig kwartaal**

Sinds 1 januari 2015 kunnen gemeenten bij UWV een advies indicatie beschut werk aanvragen voor hun inwoners. Sinds 1 januari 2017 hebben burgers dit recht zelf ook.

Aantal	Q3 2020			Q4 2020		
	Positief advies	Negatief advies	Aantal aanvragen	Positief advies	Negatief advies	Aantal aanvragen
Aanvraag gemeente	107	12	<b>119</b>	107	12	<b>119</b>
Aanvraag burger	353	79	<b>432</b>	376	88	<b>464</b>
<b>Totaal</b>	<b>460</b>	<b>91</b>	<b>551</b>	<b>483</b>	<b>100</b>	<b>583</b>

### Aantallen indicatie werk Participatiewet en aantal werkzame personen

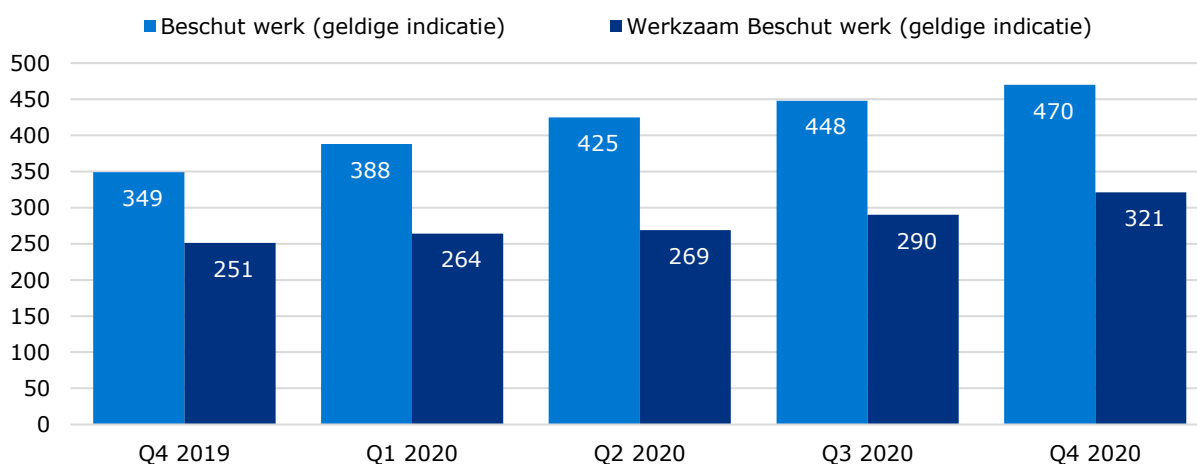
Personen zijn werkzaam indien zij loon uit één of meerdere inkomstenverhoudingen ontvangen. Onderstaande grafiek toont het aantal werkzame personen met een geldige indicatie beschut werk Participatiewet zoals geregistreerd in het doelgroepregister<sup>1</sup>.

Dit aantal is niet gelijk aan het aantal positieve adviezen op dezelfde datum. Dit komt omdat

- er tijdsverschil is tussen het afgegeven advies en het verwerken in de betreffende systemen
- hier uitsluitend geldige indicaties worden meegeteld. Personen die zijn gepensioneerd, zijn overleden of waarvan de beschikking is vervallen worden niet geteld.

<sup>1</sup> Personen met een beschikking beschut werk Participatiewet staat officieel niet in het doelgroepregister. Wel worden zij gemonitord om aantallen te kunnen bepalen.

**Grafiek 1. Aantallen geldige indicaties beschut werk Participatiewet en aantal werkzame personen**



### Aanvragen beschut werk participatiewet en advies UWV

Naast de banenafpraak biedt ook beschut werk een mogelijkheid om personen met een arbeidsbeperking aan het werk te helpen. Het gaat hierbij om personen die alleen kunnen werken in een 'beschutte' omgeving, onder aangepaste omstandigheden. Zij hebben meer (structurele) begeleiding en aanpassing van hun werkplek nodig dan van een reguliere werkgever is te verwachten. De banen van deze personen tellen niet mee voor de banenafpraak. UWV geeft een positief of negatief advies af naar aanleiding van een aanvraag.

**Tabel 1. Historie aantal aanvragen beschut werk en positief advies**

Onderstaande tabel toont het aantal aanvragen aan het einde van het jaar vanaf 2015, samen met de laatste 2 kwartalen. Ook het aantal aanvragen dat een positief advies (en dus een indicatie beschut werk) krijgt van UWV wordt getoond. De aantallen zijn cumulatief, dit wil zeggen dat alle aanvragen worden opgeteld vanaf 2015. Er wordt geen rekening gehouden met ingetrokken adviezen of vervallen adviezen door bijvoorbeeld overlijden of AOW.

Aantal	Q4 2015	Q4 2017	Q4 2018	Q4 2019	Q3 2020	Q4 2020
Aanvraag totaal	10	75	106	140	167	<b>173</b>
Aanvraag met positief advies	6	55	69	93	114	<b>120</b>
% Aanvraag met positief advies	60%	73%	65%	66%	68%	<b>69%</b>

**Tabel 2. Aantal aanvragen beschut werk (naar aanvrager) en advies vorig en huidig kwartaal**

Sinds 1 januari 2015 kunnen gemeenten bij UWV een advies indicatie beschut werk aanvragen voor hun inwoners. Sinds 1 januari 2017 hebben burgers dit recht zelf ook.

Aantal	Q3 2020			Q4 2020		
	Positief advies	Negatief advies	Aantal aanvragen	Positief advies	Negatief advies	Aantal aanvragen
Aanvraag gemeente	38	13	<b>51</b>	38	13	<b>51</b>
Aanvraag burger	76	40	<b>116</b>	82	40	<b>122</b>
<b>Totaal</b>	<b>114</b>	<b>53</b>	<b>167</b>	<b>120</b>	<b>53</b>	<b>173</b>

### Aantallen indicatie werk Participatiewet en aantal werkzame personen

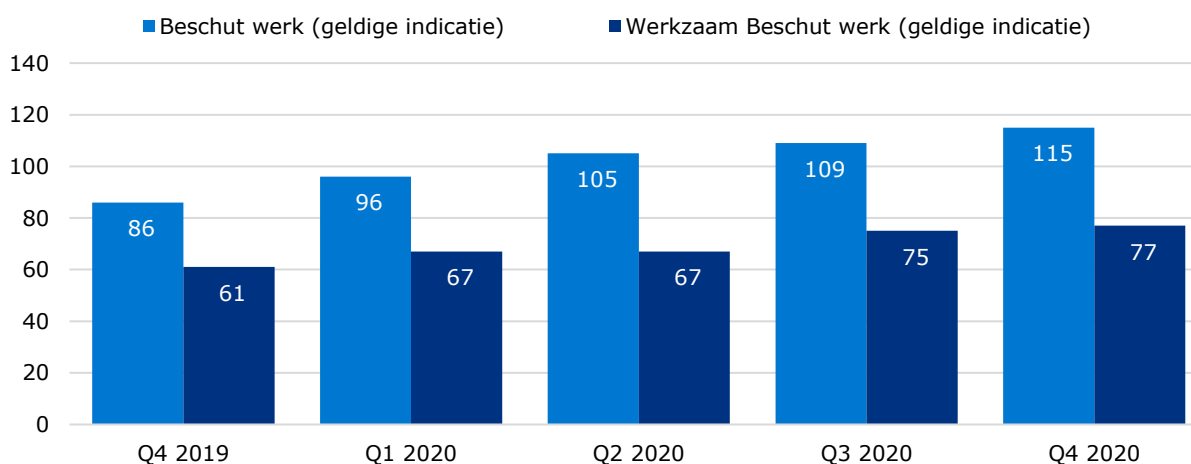
Personen zijn werkzaam indien zij loon uit één of meerdere inkomstenverhoudingen ontvangen. Onderstaande grafiek toont het aantal werkzame personen met een geldige indicatie beschut werk Participatiewet zoals geregistreerd in het doelgroepregister<sup>1</sup>.

Dit aantal is niet gelijk aan het aantal positieve adviezen op dezelfde datum. Dit komt omdat

- er tijdsverschil is tussen het afgegeven advies en het verwerken in de betreffende systemen
- hier uitsluitend geldige indicaties worden meegeteld. Personen die zijn gepensioneerd, zijn overleden of waarvan de beschikking is vervallen worden niet geteld.

<sup>1</sup> Personen met een beschikking beschut werk Participatiewet staat officieel niet in het doelgroepregister. Wel worden zij gemonitord om aantallen te kunnen bepalen.

**Grafiek 1. Aantallen geldige indicaties beschut werk Participatiewet en aantal werkzame personen**



# Rapportage beschut werk

## Vierde kwartaal 2020 Stedendriehoek en Noordwest Veluwe

### Aanvragen beschut werk participatiewet en advies UWV

Naast de banenafpraak biedt ook beschut werk een mogelijkheid om personen met een arbeidsbeperking aan het werk te helpen. Het gaat hierbij om personen die alleen kunnen werken in een 'beschutte' omgeving, onder aangepaste omstandigheden. Zij hebben meer (structurele) begeleiding en aanpassing van hun werkplek nodig dan van een reguliere werkgever is te verwachten. De banen van deze personen tellen niet mee voor de banenafpraak. UWV geeft een positief of negatief advies af naar aanleiding van een aanvraag.

#### Tabel 1. Historie aantal aanvragen beschut werk en positief advies

Onderstaande tabel toont het aantal aanvragen aan het einde van het jaar vanaf 2015, samen met de laatste 2 kwartalen. Ook het aantal aanvragen dat een positief advies (en dus een indicatie beschut werk) krijgt van UWV wordt getoond. De aantallen zijn cumulatief, dit wil zeggen dat alle aanvragen worden opgeteld vanaf 2015. Er wordt geen rekening gehouden met ingetrokken adviezen of vervallen adviezen door bijvoorbeeld overlijden of AOW.

Aantal	Q4 2015	Q4 2017	Q4 2018	Q4 2019	Q3 2020	Q4 2020
Aanvraag totaal	6	68	146	225	310	<b>326</b>
Aanvraag met positief advies	5	49	98	160	237	<b>252</b>
% Aanvraag met positief advies	83%	72%	67%	71%	76%	<b>77%</b>

#### Tabel 2. Aantal aanvragen beschut werk (naar aanvrager) en advies vorig en huidig kwartaal

Sinds 1 januari 2015 kunnen gemeenten bij UWV een advies indicatie beschut werk aanvragen voor hun inwoners. Sinds 1 januari 2017 hebben burgers dit recht zelf ook.

Aantal	Q3 2020			Q4 2020		
	Positief advies	Negatief advies	Aantal aanvragen	Positief advies	Negatief advies	Aantal aanvragen
Aanvraag gemeente	109	14	<b>123</b>	114	14	<b>128</b>
Aanvraag burger	128	59	<b>187</b>	138	60	<b>198</b>
<b>Totaal</b>	<b>237</b>	<b>73</b>	<b>310</b>	<b>252</b>	<b>74</b>	<b>326</b>

### Aantallen indicatie werk Participatiewet en aantal werkzame personen

Personen zijn werkzaam indien zij loon uit één of meerdere inkomstenverhoudingen ontvangen. Onderstaande grafiek toont het aantal werkzame personen met een geldige indicatie beschut werk Participatiewet zoals geregistreerd in het doelgroepregister<sup>1</sup>.

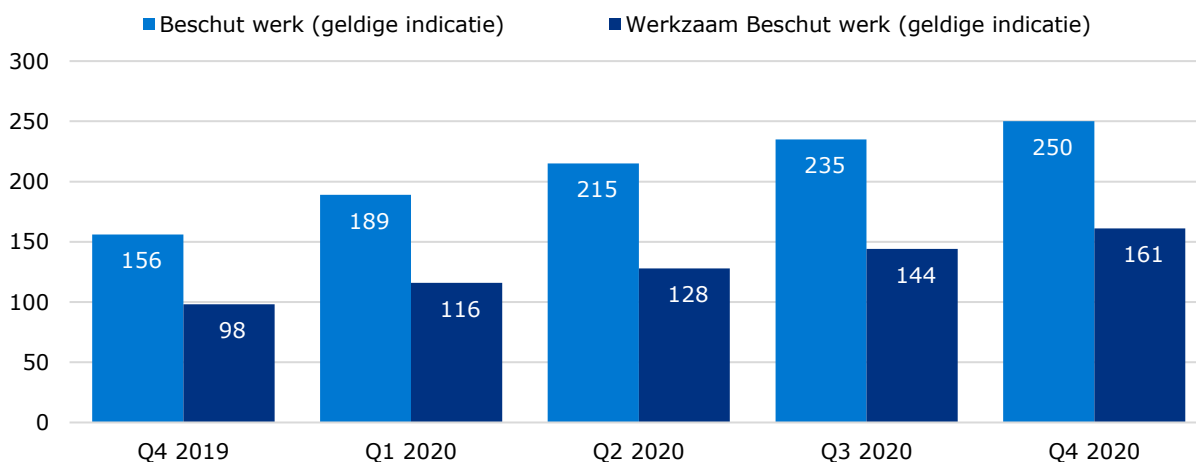
Dit aantal is niet gelijk aan het aantal positieve adviezen op dezelfde datum. Dit komt omdat

a) er tijdsverschil is tussen het afgegeven advies en het verwerken in de betreffende systemen

b) hier uitsluitend geldige indicaties worden meegeteld. Personen die zijn gepensioneerd, zijn overleden of waarvan de beschikking is vervallen worden niet geteld.

<sup>1</sup> Personen met een beschikking beschut werk Participatiewet staat officieel niet in het doelgroepregister. Wel worden zij gemonitord om aantallen te kunnen bepalen.

#### Grafiek 1. Aantallen geldige indicaties beschut werk Participatiewet en aantal werkzame personen



### Aanvragen beschut werk participatiewet en advies UWV

Naast de banenafpraak biedt ook beschut werk een mogelijkheid om personen met een arbeidsbeperking aan het werk te helpen. Het gaat hierbij om personen die alleen kunnen werken in een 'beschutte' omgeving, onder aangepaste omstandigheden. Zij hebben meer (structurele) begeleiding en aanpassing van hun werkplek nodig dan van een reguliere werkgever is te verwachten. De banen van deze personen tellen niet mee voor de banenafpraak. UWV geeft een positief of negatief advies af naar aanleiding van een aanvraag.

**Tabel 1. Historie aantal aanvragen beschut werk en positief advies**

Onderstaande tabel toont het aantal aanvragen aan het einde van het jaar vanaf 2015, samen met de laatste 2 kwartalen. Ook het aantal aanvragen dat een positief advies (en dus een indicatie beschut werk) krijgt van UWV wordt getoond. De aantallen zijn cumulatief, dit wil zeggen dat alle aanvragen worden opgeteld vanaf 2015. Er wordt geen rekening gehouden met ingetrokken adviezen of vervallen adviezen door bijvoorbeeld overlijden of AOW.

Aantal	Q4 2015	Q4 2017	Q4 2018	Q4 2019	Q3 2020	Q4 2020
Aanvraag totaal	4	81	202	318	417	<b>443</b>
Aanvraag met positief advies	0	55	155	253	334	<b>353</b>
% Aanvraag met positief advies	0%	68%	77%	80%	80%	<b>80%</b>

**Tabel 2. Aantal aanvragen beschut werk (naar aanvrager) en advies vorig en huidig kwartaal**

Sinds 1 januari 2015 kunnen gemeenten bij UWV een advies indicatie beschut werk aanvragen voor hun inwoners. Sinds 1 januari 2017 hebben burgers dit recht zelf ook.

Aantal	Q3 2020			Q4 2020		
	Positief advies	Negatief advies	Aantal aanvragen	Positief advies	Negatief advies	Aantal aanvragen
Aanvraag gemeente	97	18	<b>115</b>	98	19	<b>117</b>
Aanvraag burger	237	65	<b>302</b>	255	71	<b>326</b>
<b>Totaal</b>	<b>334</b>	<b>83</b>	<b>417</b>	<b>353</b>	<b>90</b>	<b>443</b>

### Aantallen indicatie werk Participatiewet en aantal werkzame personen

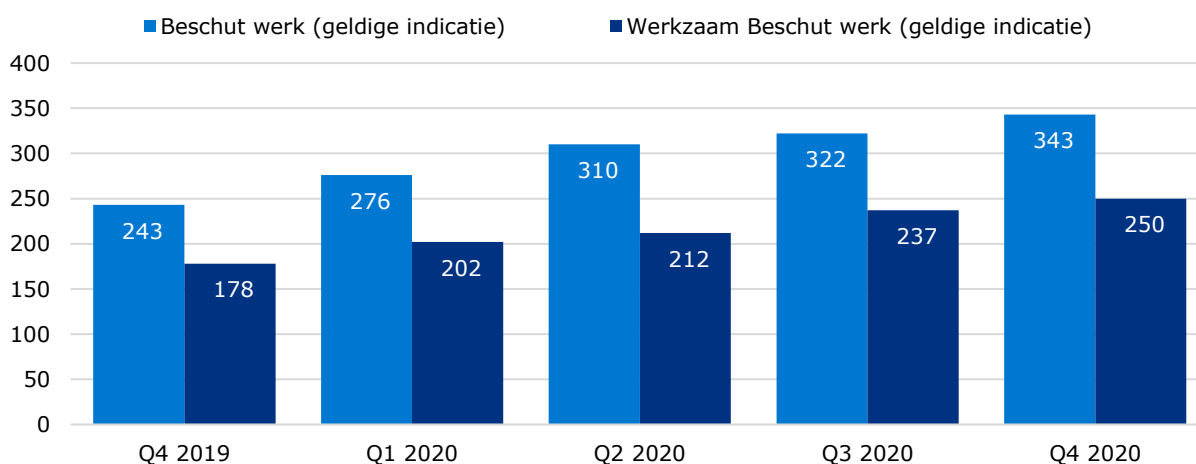
Personen zijn werkzaam indien zij loon uit één of meerdere inkomstenverhoudingen ontvangen. Onderstaande grafiek toont het aantal werkzame personen met een geldige indicatie beschut werk Participatiewet zoals geregistreerd in het doelgroepregister<sup>1</sup>.

Dit aantal is niet gelijk aan het aantal positieve adviezen op dezelfde datum. Dit komt omdat

- er tijdsverschil is tussen het afgegeven advies en het verwerken in de betreffende systemen
- hier uitsluitend geldige indicaties worden meegeteld. Personen die zijn gepensioneerd, zijn overleden of waarvan de beschikking is vervallen worden niet geteld.

<sup>1</sup> Personen met een beschikking beschut werk Participatiewet staat officieel niet in het doelgroepregister. Wel worden zij gemonitord om aantallen te kunnen bepalen.

**Grafiek 1. Aantallen geldige indicaties beschut werk Participatiewet en aantal werkzame personen**



### Aanvragen beschut werk participatiewet en advies UWV

Naast de banenafpraak biedt ook beschut werk een mogelijkheid om personen met een arbeidsbeperking aan het werk te helpen. Het gaat hierbij om personen die alleen kunnen werken in een 'beschutte' omgeving, onder aangepaste omstandigheden. Zij hebben meer (structurele) begeleiding en aanpassing van hun werkplek nodig dan van een reguliere werkgever is te verwachten. De banen van deze personen tellen niet mee voor de banenafpraak. UWV geeft een positief of negatief advies af naar aanleiding van een aanvraag.

#### Tabel 1. Historie aantal aanvragen beschut werk en positief advies

Onderstaande tabel toont het aantal aanvragen aan het einde van het jaar vanaf 2015, samen met de laatste 2 kwartalen. Ook het aantal aanvragen dat een positief advies (en dus een indicatie beschut werk) krijgt van UWV wordt getoond. De aantallen zijn cumulatief, dit wil zeggen dat alle aanvragen worden opgeteld vanaf 2015. Er wordt geen rekening gehouden met ingetrokken adviezen of vervallen adviezen door bijvoorbeeld overlijden of AOW.

Aantal	Q4 2015	Q4 2017	Q4 2018	Q4 2019	Q3 2020	Q4 2020
Aanvraag totaal	16	188	323	463	541	<b>572</b>
Aanvraag met positief advies	15	153	249	360	426	<b>448</b>
% Aanvraag met positief advies	94%	81%	77%	78%	79%	<b>78%</b>

#### Tabel 2. Aantal aanvragen beschut werk (naar aanvrager) en advies vorig en huidig kwartaal

Sinds 1 januari 2015 kunnen gemeenten bij UWV een advies indicatie beschut werk aanvragen voor hun inwoners. Sinds 1 januari 2017 hebben burgers dit recht zelf ook.

Aantal	Q3 2020			Q4 2020		
	Positief advies	Negatief advies	Aantal aanvragen	Positief advies	Negatief advies	Aantal aanvragen
Aanvraag gemeente	142	12	<b>154</b>	147	12	<b>159</b>
Aanvraag burger	284	103	<b>387</b>	301	112	<b>413</b>
<b>Totaal</b>	<b>426</b>	<b>115</b>	<b>541</b>	<b>448</b>	<b>124</b>	<b>572</b>

### Aantallen indicatie werk Participatiewet en aantal werkzame personen

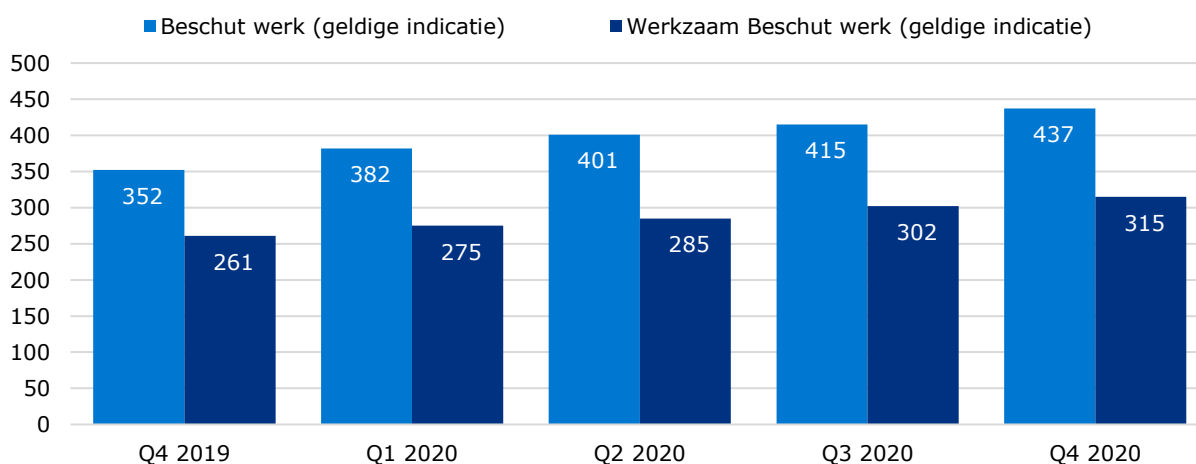
Personen zijn werkzaam indien zij loon uit één of meerdere inkomstenverhoudingen ontvangen. Onderstaande grafiek toont het aantal werkzame personen met een geldige indicatie beschut werk Participatiewet zoals geregistreerd in het doelgroepregister<sup>1</sup>.

Dit aantal is niet gelijk aan het aantal positieve adviezen op dezelfde datum. Dit komt omdat

- er tijdsverschil is tussen het afgegeven advies en het verwerken in de betreffende systemen
- hier uitsluitend geldige indicaties worden meegeteld. Personen die zijn gepensioneerd, zijn overleden of waarvan de beschikking is vervallen worden niet geteld.

<sup>1</sup> Personen met een beschikking beschut werk Participatiewet staat officieel niet in het doelgroepregister. Wel worden zij gemonitord om aantallen te kunnen bepalen.

#### Grafiek 1. Aantallen geldige indicaties beschut werk Participatiewet en aantal werkzame personen



# Rapportage beschut werk

## Vierde kwartaal 2020

## Zaanstreek/Waterland

### Aanvragen beschut werk participatiewet en advies UWV

Naast de banenafpraak biedt ook beschut werk een mogelijkheid om personen met een arbeidsbeperking aan het werk te helpen. Het gaat hierbij om personen die alleen kunnen werken in een 'beschutte' omgeving, onder aangepaste omstandigheden. Zij hebben meer (structurele) begeleiding en aanpassing van hun werkplek nodig dan van een reguliere werkgever is te verwachten. De banen van deze personen tellen niet mee voor de banenafpraak. UWV geeft een positief of negatief advies af naar aanleiding van een aanvraag.

#### Tabel 1. Historie aantal aanvragen beschut werk en positief advies

Onderstaande tabel toont het aantal aanvragen aan het einde van het jaar vanaf 2015, samen met de laatste 2 kwartalen. Ook het aantal aanvragen dat een positief advies (en dus een indicatie beschut werk) krijgt van UWV wordt getoond. De aantallen zijn cumulatief, dit wil zeggen dat alle aanvragen worden opgeteld vanaf 2015. Er wordt geen rekening gehouden met ingetrokken adviezen of vervallen adviezen door bijvoorbeeld overlijden of AOW.

Aantal	Q4 2015	Q4 2017	Q4 2018	Q4 2019	Q3 2020	Q4 2020
Aanvraag totaal	4	20	49	75	110	122
Aanvraag met positief advies	0	9	30	47	73	84
% Aanvraag met positief advies	0%	45%	61%	63%	66%	69%

#### Tabel 2. Aantal aanvragen beschut werk (naar aanvrager) en advies vorig en huidig kwartaal

Sinds 1 januari 2015 kunnen gemeenten bij UWV een advies indicatie beschut werk aanvragen voor hun inwoners. Sinds 1 januari 2017 hebben burgers dit recht zelf ook.

Aantal	Q3 2020			Q4 2020		
	Positief advies	Negatief advies	Aantal aanvragen	Positief advies	Negatief advies	Aantal aanvragen
Aanvraag gemeente	31	9	40	34	9	43
Aanvraag burger	42	28	70	50	29	79
<b>Totaal</b>	<b>73</b>	<b>37</b>	<b>110</b>	<b>84</b>	<b>38</b>	<b>122</b>

### Aantallen indicatie werk Participatiewet en aantal werkzame personen

Personen zijn werkzaam indien zij loon uit één of meerdere inkomstenverhoudingen ontvangen. Onderstaande grafiek toont het aantal werkzame personen met een geldige indicatie beschut werk Participatiewet zoals geregistreerd in het doelgroepregister<sup>1</sup>.

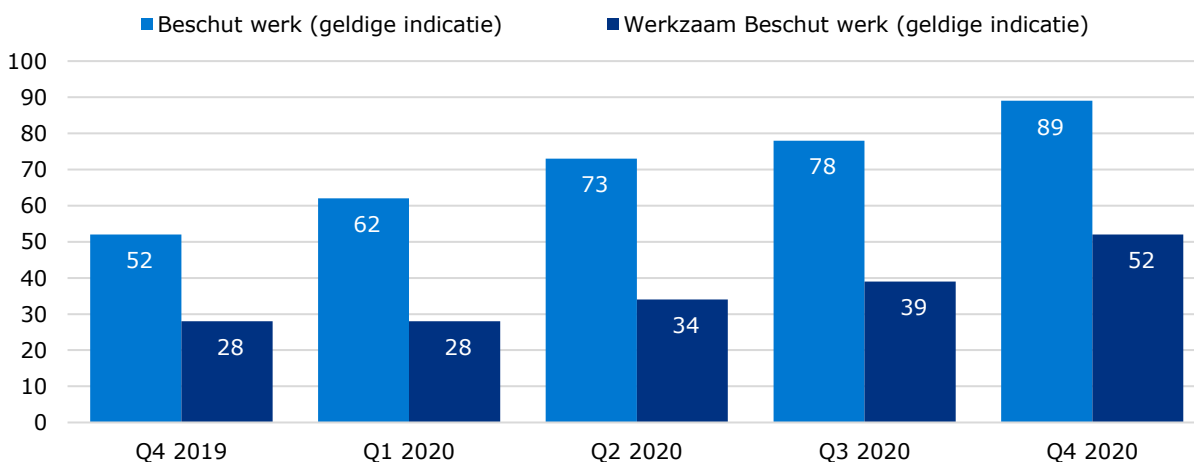
Dit aantal is niet gelijk aan het aantal positieve adviezen op dezelfde datum. Dit komt omdat

a) er tijdsverschil is tussen het afgegeven advies en het verwerken in de betreffende systemen

b) hier uitsluitend geldige indicaties worden meegeteld. Personen die zijn gepensioneerd, zijn overleden of waarvan de beschikking is vervallen worden niet geteld.

<sup>1</sup> Personen met een beschikking beschut werk Participatiewet staat officieel niet in het doelgroepregister. Wel worden zij gemonitord om aantallen te kunnen bepalen.

#### Grafiek 1. Aantallen geldige indicaties beschut werk Participatiewet en aantal werkzame personen



# Rapportage beschut werk

## Vierde kwartaal 2020

Zeeland

### Aanvragen beschut werk participatiewet en advies UWV

Naast de banenafpraak biedt ook beschut werk een mogelijkheid om personen met een arbeidsbeperking aan het werk te helpen. Het gaat hierbij om personen die alleen kunnen werken in een 'beschutte' omgeving, onder aangepaste omstandigheden. Zij hebben meer (structurele) begeleiding en aanpassing van hun werkplek nodig dan van een reguliere werkgever is te verwachten. De banen van deze personen tellen niet mee voor de banenafpraak. UWV geeft een positief of negatief advies af naar aanleiding van een aanvraag.

#### Tabel 1. Historie aantal aanvragen beschut werk en positief advies

Onderstaande tabel toont het aantal aanvragen aan het einde van het jaar vanaf 2015, samen met de laatste 2 kwartalen. Ook het aantal aanvragen dat een positief advies (en dus een indicatie beschut werk) krijgt van UWV wordt getoond. De aantallen zijn cumulatief, dit wil zeggen dat alle aanvragen worden opgeteld vanaf 2015. Er wordt geen rekening gehouden met ingetrokken adviezen of vervallen adviezen door bijvoorbeeld overlijden of AOW.

Aantal	Q4 2015	Q4 2017	Q4 2018	Q4 2019	Q3 2020	Q4 2020
Aanvraag totaal	1	92	216	306	380	<b>407</b>
Aanvraag met positief advies	1	68	147	208	252	<b>274</b>
% Aanvraag met positief advies	100%	74%	68%	68%	66%	<b>67%</b>

#### Tabel 2. Aantal aanvragen beschut werk (naar aanvrager) en advies vorig en huidig kwartaal

Sinds 1 januari 2015 kunnen gemeenten bij UWV een advies indicatie beschut werk aanvragen voor hun inwoners. Sinds 1 januari 2017 hebben burgers dit recht zelf ook.

Aantal	Q3 2020			Q4 2020		
	Positief advies	Negatief advies	Aantal aanvragen	Positief advies	Negatief advies	Aantal aanvragen
Aanvraag gemeente	78	21	<b>99</b>	85	21	<b>106</b>
Aanvraag burger	174	107	<b>281</b>	189	112	<b>301</b>
<b>Totaal</b>	<b>252</b>	<b>128</b>	<b>380</b>	<b>274</b>	<b>133</b>	<b>407</b>

### Aantallen indicatie werk Participatiewet en aantal werkzame personen

Personen zijn werkzaam indien zij loon uit één of meerdere inkomstenverhoudingen ontvangen. Onderstaande grafiek toont het aantal werkzame personen met een geldige indicatie beschut werk Participatiewet zoals geregistreerd in het doelgroepregister<sup>1</sup>.

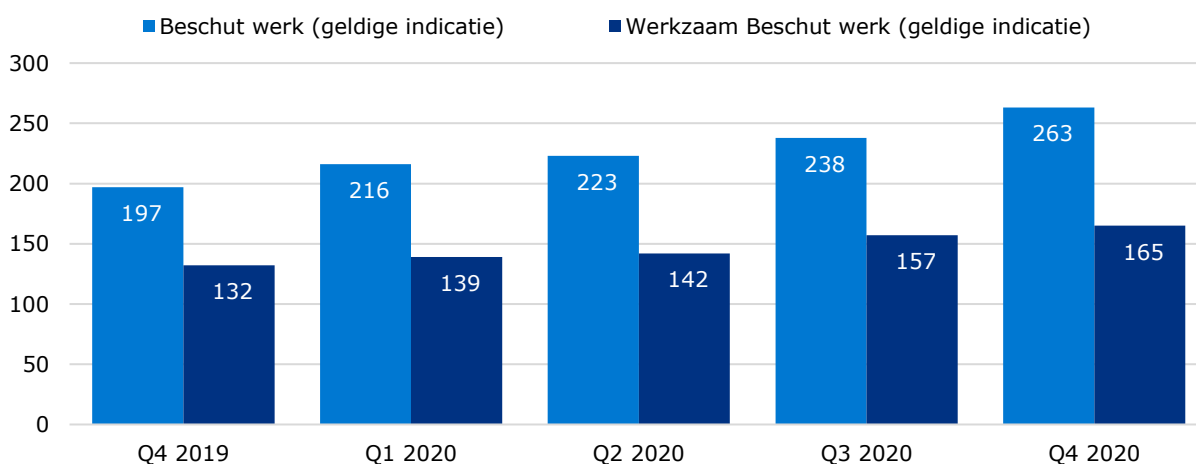
Dit aantal is niet gelijk aan het aantal positieve adviezen op dezelfde datum. Dit komt omdat

a) er tijdsverschil is tussen het afgegeven advies en het verwerken in de betreffende systemen

b) hier uitsluitend geldige indicaties worden meegeteld. Personen die zijn gepensioneerd, zijn overleden of waarvan de beschikking is vervallen worden niet geteld.

<sup>1</sup> Personen met een beschikking beschut werk Participatiewet staat officieel niet in het doelgroepregister. Wel worden zij gemonitord om aantallen te kunnen bepalen.

#### Grafiek 1. Aantallen geldige indicaties beschut werk Participatiewet en aantal werkzame personen





# Rapportage beschut werk

## Vierde kwartaal 2020

## Zuid-Holland Centraal

### Aanvragen beschut werk participatiewet en advies UWV

Naast de banenafpraak biedt ook beschut werk een mogelijkheid om personen met een arbeidsbeperking aan het werk te helpen. Het gaat hierbij om personen die alleen kunnen werken in een 'beschutte' omgeving, onder aangepaste omstandigheden. Zij hebben meer (structurele) begeleiding en aanpassing van hun werkplek nodig dan van een reguliere werkgever is te verwachten. De banen van deze personen tellen niet mee voor de banenafpraak. UWV geeft een positief of negatief advies af naar aanleiding van een aanvraag.

#### Tabel 1. Historie aantal aanvragen beschut werk en positief advies

Onderstaande tabel toont het aantal aanvragen aan het einde van het jaar vanaf 2015, samen met de laatste 2 kwartalen. Ook het aantal aanvragen dat een positief advies (en dus een indicatie beschut werk) krijgt van UWV wordt getoond. De aantallen zijn cumulatief, dit wil zeggen dat alle aanvragen worden opgeteld vanaf 2015. Er wordt geen rekening gehouden met ingetrokken adviezen of vervallen adviezen door bijvoorbeeld overlijden of AOW.

Aantal	Q4 2015	Q4 2017	Q4 2018	Q4 2019	Q3 2020	Q4 2020
Aanvraag totaal	2	61	97	160	180	<b>190</b>
Aanvraag met positief advies	1	36	57	102	116	<b>123</b>
% Aanvraag met positief advies	50%	59%	59%	64%	64%	<b>65%</b>

#### Tabel 2. Aantal aanvragen beschut werk (naar aanvrager) en advies vorig en huidig kwartaal

Sinds 1 januari 2015 kunnen gemeenten bij UWV een advies indicatie beschut werk aanvragen voor hun inwoners. Sinds 1 januari 2017 hebben burgers dit recht zelf ook.

Aantal	Q3 2020			Q4 2020		
	Positief advies	Negatief advies	Aantal aanvragen	Positief advies	Negatief advies	Aantal aanvragen
Aanvraag gemeente	61	8	<b>69</b>	62	8	<b>70</b>
Aanvraag burger	55	56	<b>111</b>	61	59	<b>120</b>
<b>Totaal</b>	<b>116</b>	<b>64</b>	<b>180</b>	<b>123</b>	<b>67</b>	<b>190</b>

### Aantallen indicatie werk Participatiewet en aantal werkzame personen

Personen zijn werkzaam indien zij loon uit één of meerdere inkomstenverhoudingen ontvangen. Onderstaande grafiek toont het aantal werkzame personen met een geldige indicatie beschut werk Participatiewet zoals geregistreerd in het doelgroepregister<sup>1</sup>.

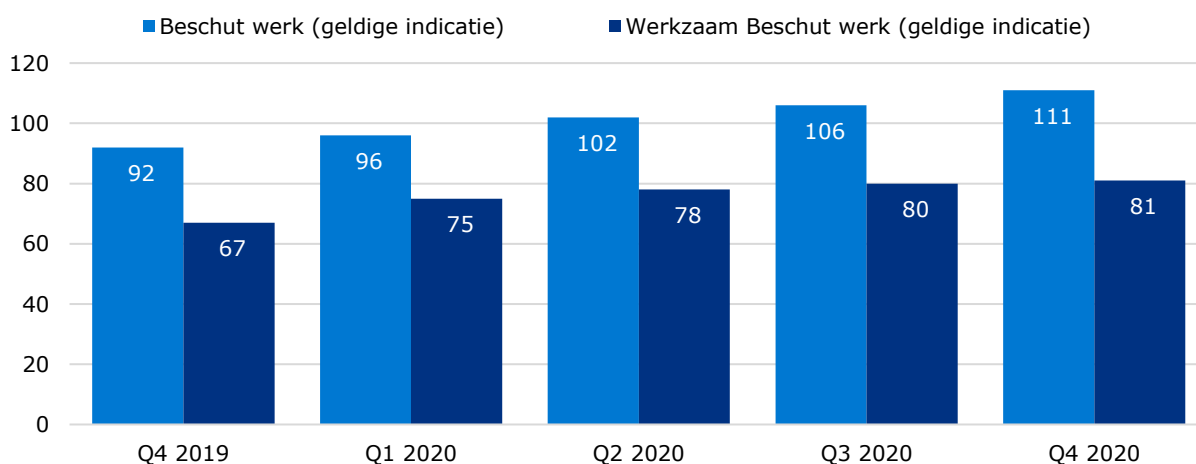
Dit aantal is niet gelijk aan het aantal positieve adviezen op dezelfde datum. Dit komt omdat

a) er tijdsverschil is tussen het afgegeven advies en het verwerken in de betreffende systemen

b) hier uitsluitend geldige indicaties worden meegeteld. Personen die zijn gepensioneerd, zijn overleden of waarvan de beschikking is vervallen worden niet geteld.

<sup>1</sup> Personen met een beschikking beschut werk Participatiewet staat officieel niet in het doelgroepregister. Wel worden zij gemonitord om aantallen te kunnen bepalen.

#### Grafiek 1. Aantallen geldige indicaties beschut werk Participatiewet en aantal werkzame personen



# Rapportage beschut werk

## Vierde kwartaal 2020

## Zuid-Kennemerland en IJmond

### Aanvragen beschut werk participatiewet en advies UWV

Naast de banenafpraak biedt ook beschut werk een mogelijkheid om personen met een arbeidsbeperking aan het werk te helpen. Het gaat hierbij om personen die alleen kunnen werken in een 'beschutte' omgeving, onder aangepaste omstandigheden. Zij hebben meer (structurele) begeleiding en aanpassing van hun werkplek nodig dan van een reguliere werkgever is te verwachten. De banen van deze personen tellen niet mee voor de banenafpraak. UWV geeft een positief of negatief advies af naar aanleiding van een aanvraag.

#### Tabel 1. Historie aantal aanvragen beschut werk en positief advies

Onderstaande tabel toont het aantal aanvragen aan het einde van het jaar vanaf 2015, samen met de laatste 2 kwartalen. Ook het aantal aanvragen dat een positief advies (en dus een indicatie beschut werk) krijgt van UWV wordt getoond. De aantallen zijn cumulatief, dit wil zeggen dat alle aanvragen worden opgeteld vanaf 2015. Er wordt geen rekening gehouden met ingetrokken adviezen of vervallen adviezen door bijvoorbeeld overlijden of AOW.

Aantal	Q4 2015	Q4 2017	Q4 2018	Q4 2019	Q3 2020	Q4 2020
Aanvraag totaal	0	42	58	96	165	<b>175</b>
Aanvraag met positief advies	0	19	31	63	123	<b>133</b>
% Aanvraag met positief advies	0%	45%	53%	66%	75%	<b>76%</b>

#### Tabel 2. Aantal aanvragen beschut werk (naar aanvrager) en advies vorig en huidig kwartaal

Sinds 1 januari 2015 kunnen gemeenten bij UWV een advies indicatie beschut werk aanvragen voor hun inwoners. Sinds 1 januari 2017 hebben burgers dit recht zelf ook.

Aantal	Q3 2020			Q4 2020		
	Positief advies	Negatief advies	Aantal aanvragen	Positief advies	Negatief advies	Aantal aanvragen
Aanvraag gemeente	17	7	<b>24</b>	17	7	<b>24</b>
Aanvraag burger	106	35	<b>141</b>	116	35	<b>151</b>
<b>Totaal</b>	<b>123</b>	<b>42</b>	<b>165</b>	<b>133</b>	<b>42</b>	<b>175</b>

### Aantallen indicatie werk Participatiewet en aantal werkzame personen

Personen zijn werkzaam indien zij loon uit één of meerdere inkomstenverhoudingen ontvangen. Onderstaande grafiek toont het aantal werkzame personen met een geldige indicatie beschut werk Participatiewet zoals geregistreerd in het doelgroepregister<sup>1</sup>.

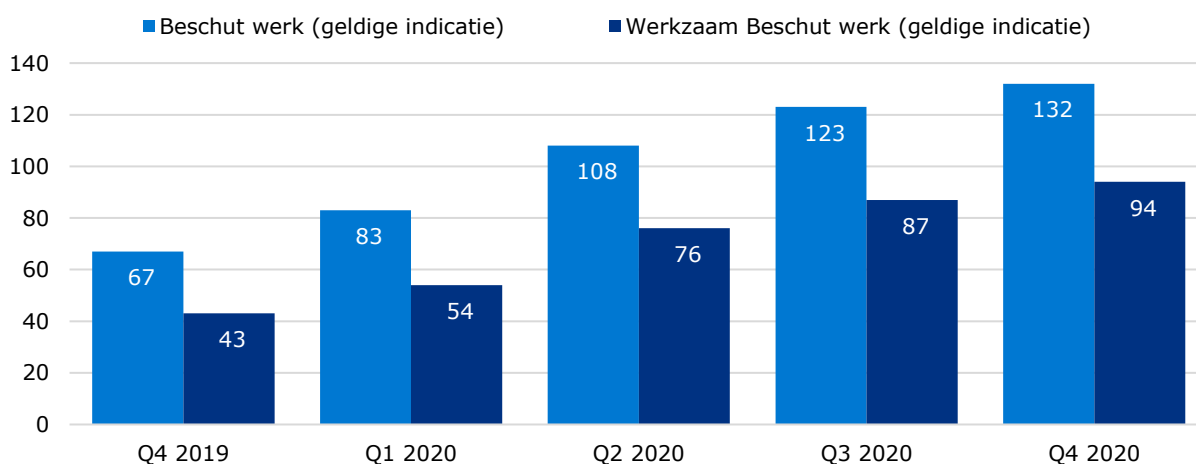
Dit aantal is niet gelijk aan het aantal positieve adviezen op dezelfde datum. Dit komt omdat

a) er tijdsverschil is tussen het afgegeven advies en het verwerken in de betreffende systemen

b) hier uitsluitend geldige indicaties worden meegeteld. Personen die zijn gepensioneerd, zijn overleden of waarvan de beschikking is vervallen worden niet geteld.

<sup>1</sup> Personen met een beschikking beschut werk Participatiewet staat officieel niet in het doelgroepregister. Wel worden zij gemonitord om aantallen te kunnen bepalen.

#### Grafiek 1. Aantallen geldige indicaties beschut werk Participatiewet en aantal werkzame personen



# Rapportage beschut werk

## Vierde kwartaal 2020

## Zuid-Limburg

### Aanvragen beschut werk participatiewet en advies UWV

Naast de banenafpraak biedt ook beschut werk een mogelijkheid om personen met een arbeidsbeperking aan het werk te helpen. Het gaat hierbij om personen die alleen kunnen werken in een 'beschutte' omgeving, onder aangepaste omstandigheden. Zij hebben meer (structurele) begeleiding en aanpassing van hun werkplek nodig dan van een reguliere werkgever is te verwachten. De banen van deze personen tellen niet mee voor de banenafpraak. UWV geeft een positief of negatief advies af naar aanleiding van een aanvraag.

#### Tabel 1. Historie aantal aanvragen beschut werk en positief advies

Onderstaande tabel toont het aantal aanvragen aan het einde van het jaar vanaf 2015, samen met de laatste 2 kwartalen. Ook het aantal aanvragen dat een positief advies (en dus een indicatie beschut werk) krijgt van UWV wordt getoond. De aantallen zijn cumulatief, dit wil zeggen dat alle aanvragen worden opgeteld vanaf 2015. Er wordt geen rekening gehouden met ingetrokken adviezen of vervallen adviezen door bijvoorbeeld overlijden of AOW.

Aantal	Q4 2015	Q4 2017	Q4 2018	Q4 2019	Q3 2020	Q4 2020
Aanvraag totaal	1	66	138	197	229	<b>242</b>
Aanvraag met positief advies	1	37	67	96	111	<b>121</b>
% Aanvraag met positief advies	100%	56%	49%	49%	48%	<b>50%</b>

#### Tabel 2. Aantal aanvragen beschut werk (naar aanvrager) en advies vorig en huidig kwartaal

Sinds 1 januari 2015 kunnen gemeenten bij UWV een advies indicatie beschut werk aanvragen voor hun inwoners. Sinds 1 januari 2017 hebben burgers dit recht zelf ook.

Aantal	Q3 2020			Q4 2020		
	Positief advies	Negatief advies	Aantal aanvragen	Positief advies	Negatief advies	Aantal aanvragen
Aanvraag gemeente	28	10	<b>38</b>	31	10	<b>41</b>
Aanvraag burger	83	108	<b>191</b>	90	111	<b>201</b>
<b>Totaal</b>	<b>111</b>	<b>118</b>	<b>229</b>	<b>121</b>	<b>121</b>	<b>242</b>

### Aantallen indicatie werk Participatiewet en aantal werkzame personen

Personen zijn werkzaam indien zij loon uit één of meerdere inkomstenverhoudingen ontvangen. Onderstaande grafiek toont het aantal werkzame personen met een geldige indicatie beschut werk Participatiewet zoals geregistreerd in het doelgroepregister<sup>1</sup>.

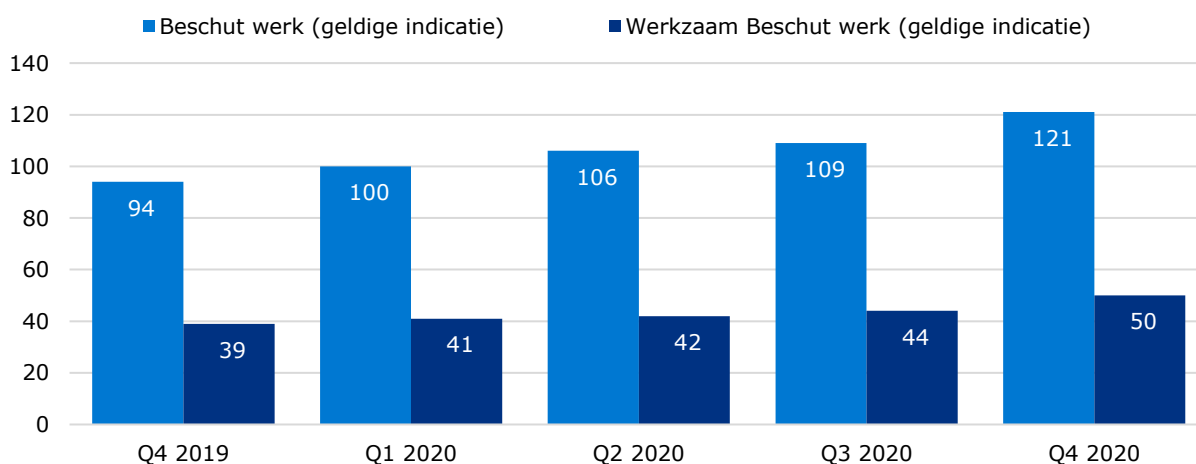
Dit aantal is niet gelijk aan het aantal positieve adviezen op dezelfde datum. Dit komt omdat

a) er tijdsverschil is tussen het afgegeven advies en het verwerken in de betreffende systemen

b) hier uitsluitend geldige indicaties worden meegeteld. Personen die zijn gepensioneerd, zijn overleden of waarvan de beschikking is vervallen worden niet geteld.

<sup>1</sup> Personen met een beschikking beschut werk Participatiewet staat officieel niet in het doelgroepregister. Wel worden zij gemonitord om aantallen te kunnen bepalen.

#### Grafiek 1. Aantallen geldige indicaties beschut werk Participatiewet en aantal werkzame personen



# Rapportage beschut werk

## Vierde kwartaal 2020

## Zuidoost-Brabant

### Aanvragen beschut werk participatiewet en advies UWV

Naast de banenafpraak biedt ook beschut werk een mogelijkheid om personen met een arbeidsbeperking aan het werk te helpen. Het gaat hierbij om personen die alleen kunnen werken in een 'beschutte' omgeving, onder aangepaste omstandigheden. Zij hebben meer (structurele) begeleiding en aanpassing van hun werkplek nodig dan van een reguliere werkgever is te verwachten. De banen van deze personen tellen niet mee voor de banenafpraak. UWV geeft een positief of negatief advies af naar aanleiding van een aanvraag.

#### Tabel 1. Historie aantal aanvragen beschut werk en positief advies

Onderstaande tabel toont het aantal aanvragen aan het einde van het jaar vanaf 2015, samen met de laatste 2 kwartalen. Ook het aantal aanvragen dat een positief advies (en dus een indicatie beschut werk) krijgt van UWV wordt getoond. De aantallen zijn cumulatief, dit wil zeggen dat alle aanvragen worden opgeteld vanaf 2015. Er wordt geen rekening gehouden met ingetrokken adviezen of vervallen adviezen door bijvoorbeeld overlijden of AOW.

Aantal	Q4 2015	Q4 2017	Q4 2018	Q4 2019	Q3 2020	Q4 2020
Aanvraag totaal	0	54	118	198	246	<b>267</b>
Aanvraag met positief advies	0	41	90	159	197	<b>216</b>
% Aanvraag met positief advies	0%	76%	76%	80%	80%	<b>81%</b>

#### Tabel 2. Aantal aanvragen beschut werk (naar aanvrager) en advies vorig en huidig kwartaal

Sinds 1 januari 2015 kunnen gemeenten bij UWV een advies indicatie beschut werk aanvragen voor hun inwoners. Sinds 1 januari 2017 hebben burgers dit recht zelf ook.

Aantal	Q3 2020			Q4 2020		
	Positief advies	Negatief advies	Aantal aanvragen	Positief advies	Negatief advies	Aantal aanvragen
Aanvraag gemeente	5	4	<b>9</b>	5	5	<b>10</b>
Aanvraag burger	192	45	<b>237</b>	211	46	<b>257</b>
<b>Totaal</b>	<b>197</b>	<b>49</b>	<b>246</b>	<b>216</b>	<b>51</b>	<b>267</b>

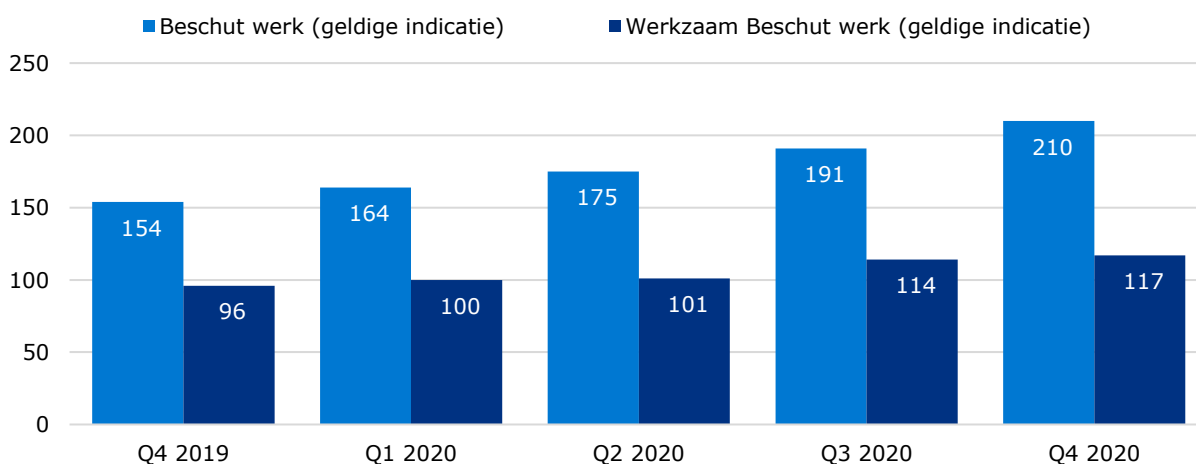
### Aantallen indicatie werk Participatiewet en aantal werkzame personen

Personen zijn werkzaam indien zij loon uit één of meerdere inkomstenverhoudingen ontvangen. Onderstaande grafiek toont het aantal werkzame personen met een geldige indicatie beschut werk Participatiewet zoals geregistreerd in het doelgroepregister<sup>1</sup>. Dit aantal is niet gelijk aan het aantal positieve adviezen op dezelfde datum. Dit komt omdat

- er tijdsverschil is tussen het afgegeven advies en het verwerken in de betreffende systemen
- hier uitsluitend geldige indicaties worden meegeteld. Personen die zijn gepensioneerd, zijn overleden of waarvan de beschikking is vervallen worden niet geteld.

<sup>1</sup> Personen met een beschikking beschut werk Participatiewet staat officieel niet in het doelgroepregister. Wel worden zij gemonitord om aantallen te kunnen bepalen.

#### Grafiek 1. Aantallen geldige indicaties beschut werk Participatiewet en aantal werkzame personen



# Rapportage beschut werk

## Vierde kwartaal 2020

## Regio Zwolle

### Aanvragen beschut werk participatiewet en advies UWV

Naast de banenafpraak biedt ook beschut werk een mogelijkheid om personen met een arbeidsbeperking aan het werk te helpen. Het gaat hierbij om personen die alleen kunnen werken in een 'beschutte' omgeving, onder aangepaste omstandigheden. Zij hebben meer (structurele) begeleiding en aanpassing van hun werkplek nodig dan van een reguliere werkgever is te verwachten. De banen van deze personen tellen niet mee voor de banenafpraak. UWV geeft een positief of negatief advies af naar aanleiding van een aanvraag.

#### Tabel 1. Historie aantal aanvragen beschut werk en positief advies

Onderstaande tabel toont het aantal aanvragen aan het einde van het jaar vanaf 2015, samen met de laatste 2 kwartalen. Ook het aantal aanvragen dat een positief advies (en dus een indicatie beschut werk) krijgt van UWV wordt getoond. De aantallen zijn cumulatief, dit wil zeggen dat alle aanvragen worden opgeteld vanaf 2015. Er wordt geen rekening gehouden met ingetrokken adviezen of vervallen adviezen door bijvoorbeeld overlijden of AOW.

Aantal	Q4 2015	Q4 2017	Q4 2018	Q4 2019	Q3 2020	Q4 2020
Aanvraag totaal	2	45	120	210	258	<b>275</b>
Aanvraag met positief advies	1	25	68	140	183	<b>200</b>
% Aanvraag met positief advies	50%	56%	57%	67%	71%	<b>73%</b>

#### Tabel 2. Aantal aanvragen beschut werk (naar aanvrager) en advies vorig en huidig kwartaal

Sinds 1 januari 2015 kunnen gemeenten bij UWV een advies indicatie beschut werk aanvragen voor hun inwoners. Sinds 1 januari 2017 hebben burgers dit recht zelf ook.

Aantal	Q3 2020			Q4 2020		
	Positief advies	Negatief advies	Aantal aanvragen	Positief advies	Negatief advies	Aantal aanvragen
Aanvraag gemeente	53	18	<b>71</b>	59	18	<b>77</b>
Aanvraag burger	130	57	<b>187</b>	141	57	<b>198</b>
<b>Totaal</b>	<b>183</b>	<b>75</b>	<b>258</b>	<b>200</b>	<b>75</b>	<b>275</b>

### Aantallen indicatie werk Participatiewet en aantal werkzame personen

Personen zijn werkzaam indien zij loon uit één of meerdere inkomstenverhoudingen ontvangen. Onderstaande grafiek toont het aantal werkzame personen met een geldige indicatie beschut werk Participatiewet zoals geregistreerd in het doelgroepregister<sup>1</sup>.

Dit aantal is niet gelijk aan het aantal positieve adviezen op dezelfde datum. Dit komt omdat

a) er tijdsverschil is tussen het afgegeven advies en het verwerken in de betreffende systemen

b) hier uitsluitend geldige indicaties worden meegeteld. Personen die zijn gepensioneerd, zijn overleden of waarvan de beschikking is vervallen worden niet geteld.

<sup>1</sup> Personen met een beschikking beschut werk Participatiewet staat officieel niet in het doelgroepregister. Wel worden zij gemonitord om aantallen te kunnen bepalen.

#### Grafiek 1. Aantallen geldige indicaties beschut werk Participatiewet en aantal werkzame personen

