

# → Goed uit de voeten met de gemeentelijke data van het CBS

Frank Hoekema, Ron Pieper



Samen vernieuwen we de dienstverlening aan werkgevers en werkzoekenden



## → Inhoud presentatie

### **Eerste deel**

- Even voorstellen en doel van de sessie
- De bijstandsstatistieken
- Belang van kwaliteit en volledigheid, voorbeelden

### **Ruimte voor vragen / discussie**

### **Tweede deel**

- Waar vind ik cijfers?
- SRG verandertraject

### **Ruimte voor vragen / discussie**



## → Even voorstellen

### **Frank Hoekema**

- Projectleider SRG-verandertraject

### **Ron Pieper**

- Relatie- en kennisbeheer bij de bijstandsstatistieken

### **Team Sociale Zekerheid**

- Het team heeft tot doel het op efficiënte wijze produceren van nauwkeurige, consistente, tijdige en voor de samenleving relevante statistische informatie op het terrein van de sociale zekerheid, inclusief de (collectief) opgebouwde pensioenaanspraken



## → Doel

- Nadere kennismaking met de bijstandsstatistieken
- Toelichting op het belang van de wijze waarop gegevens in de administratie(s) worden vastgelegd (voorbeelden) en keuzes die daarbij gemaakt worden
- Informatie over het gebruik van de cijfers en waar u deze kunt vinden op de site van het CBS
- Mogelijkheden voor specifiek maatwerk
- Informatie over de stand van zaken in het SRG-verandertraject



# Bijstandsstatistieken en belang kwaliteit



## ➔ De 3 bijstandsstatistieken van het CBS

1. Bijstandsuitkeringenstatistiek (BUS)
  2. Statistiek re-integratie door gemeenten (SRG)
  3. Bijstandsdebiteuren en –fraudestatistiek (BDFS)
- Maandelijksse aanleveringen
  - Verwerkingsproces CBS (controle / gaaf maken)



## ➔ Bron: de gemeentelijke administratie

- Gegevens zijn afkomstig uit administraties van gemeenten én partners met wie gemeenten samenwerken
- Van groot belang is dat de gegevens die aan het CBS worden geleverd:
  - **volledig** zijn (*volledigheid bij samenwerking, aansluiting tussen perioden*)
  - **inhoudelijk voldoen aan de richtlijnen** per statistiek (*tijdig, eenduidig, van goede kwaliteit*)



## ➔ Belang kwaliteit gegevens: beleid

### Voorbeeld aanlevering Beschut werk (SRG)

- Gemeenten leveren te weinig voorzieningen van het type 'beschut werk' aan
- Meestal het gevolg van:
  - onjuiste typering
  - uitbesteding aan een externe partner/partij zonder aanlevering van gegevens of registratie van de gegevens in een ander softwarepakket

**Gevolg:** inzet onder het streefaantal van het ministerie





## ➔ Belang kwaliteit gegevens: uitvoering (1)

### Voorbeeld aanlevering WIW/ID (SRG)

CBS levert halfjaarlijks een bestand aan het UWV →  
Doelgroepregister

Het ontbreken van gegevens over WIW/ID in de leveringen betekent dat deze informatie ontbreekt in de bestanden van het CBS én in het Doelgroepregister

**Gevolg:** is voor de WIW/ID'er een garantiebaan beschikbaar, dan kan deze persoon daardoor **niet** op die werkplek worden geplaatst



## → Belang kwaliteit gegevens: uitvoering (2)

### **Berichtenverkeer**

De wijze waarop gegevens in administratie worden vastgelegd heeft ook zijn weerslag op berichtenverkeer (bijvoorbeeld tussen gemeenten en UWV)

### **Andere belanghebbenden en benchmark**

→ *Het is van groot belang dat CBS, gemeenten en belanghebbenden elkaar (blijven) informeren*



## → Belang kwaliteit gegevens: budget

### **Uitkeringen (BUS)**

Bij het vaststellen van de soort uitkering is een juiste vulling in het kenmerk *huisvesting* van belang

### **Loonkostensubsidie Participatiewet**

Het ontbreken van gegevens, een onjuiste typering of het ontbreken van de loonwaarde bepaald of aantallen juist worden vastgesteld

De statistische informatie vormt input voor verschillende verdeelmodellen (i-deel / w-deel) en verdeelmaatstaven (uitvoeringskosten)



# Vragen / discussie



**Waar vind ik cijfers?**



## ➔ Waar vind ik cijfers?

- CBS dashboard (benchmarking)
- CBS Statline
- Maatwerk(pagina)

# Dashboard CBS



Dashboard BUS

Leeswijzer BUS

Ga naar dashboard SRG

Leeswijzer SRG

Ga naar dashboard BDFS

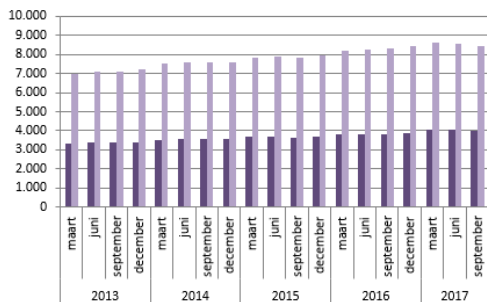
Leeswijzer BDFS

## Bijstandsuitkeringenstatistiek (BUS)

Kies een gemeente:

Vergelijk met een andere gemeente:

Personen van 15 jaar tot de AOW-leeftijd met algemene bijstand



Apeldoorn

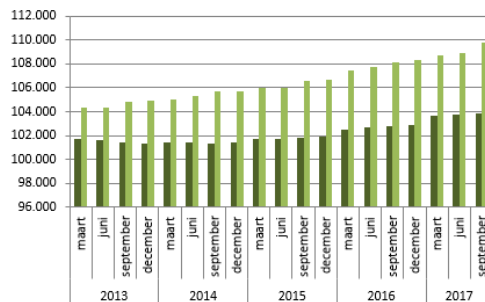
Arnhem

**3.980** personen ontvangen algemene bijstand in Apeldoorn in september 2017

In Arnhem lag dit aantal 4.480 hoger

Meer weten over de bijstandsontvangers in Nederland? [Klik dan hier](#)

Inwoners van 15 jaar tot de AOW-leeftijd

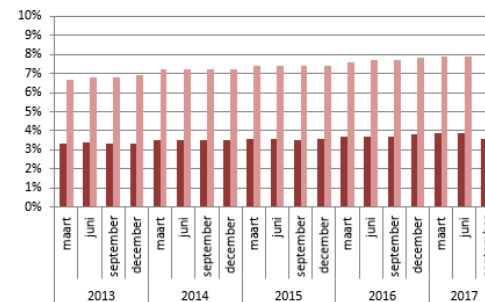


Apeldoorn

Arnhem

Sinds een jaar geleden is het aantal inwoners in Apeldoorn gestegen met **1%**

Personen met algemene bijstand, relatief



Apeldoorn

Arnhem

**3,6%** van de inwoners ontving algemene bijstand in Apeldoorn

In Arnhem ontving 7,6% van de inwoners algemene bijstand

Zoeken op [www.cbs.nl](http://www.cbs.nl) op 'dashboard bijstandsstatistieken' => zie verwijzing onder 'cijfers'



## → StatLine

- De elektronische databank van het CBS
- Statistische informatie over bedrijven, mensen en hun leefomgeving
- Data zoeken op trefwoorden => lijst met gevonden items
- Naast data in tabellen ook mogelijkheden voor maken grafieken en kaarten



# → CBS.nl: StatLine



[Arbeid en inkomen](#) [Economie](#) [Maatschappij](#) [Regio](#) [Corporate](#) [Cijfers](#)

[ENGLISH](#)



**Zorguitgaven stijgen in 2017 met 2,1 procent**

## Uitgelicht

[Vrouwen in Urk krijgen de meeste kinderen](#)

[Dashboard Arbeidsmarkt](#)

[De Europese privacywet en het CBS](#)

[Nieuwsbrief gemeenten mei 2018](#)

## CBS-video



[Verslaafd aan sociale media?](#)



**Industrie verwacht meer te investeren in 2018**

gisteren 00:00



**Meer vertrouwen in elkaar en instituties**

gisteren 00:00



**Sterke stijging aantal volledig elektrische auto's**

25-5-2018 00:00



## Verwacht



**Vleesrijzen**

morgen 00:00

**Hernieuwbare energie**

morgen 00:00

**Producentenvertrouwen**

morgen 06:30

**Producentenrijzen**

morgen 06:30

[Twitter](#)



# → StatLine via de Thema pagina



Arbeid en inkomen

Economie

Maatschappij

Regio

Corporate

Cijfers

🔍 ENGLISH

Alle thema's

Arbeid & inkomen

Economie

Maatschappij

## Arbeid en sociale zekerheid

Arbeidsdeelname

Werkgelegenheid

Uitkeringen sociale zekerheid

Werkloosheid

Cao-lonen

Openstaande vacatures

Beroepsbevolking

Meer cijfers over Arbeid en sociale zekerheid >

## Bouwen en wonen

Bouw; arbeid en financiën

Omzet bouw

Prijsontwikkeling koopwoningen

Prijsontwikkeling nieuwbouwwoningen

Voorraad woningen

Verhuisde personen

Meer cijfers over Bouwen en wonen >

## Handel en horeca

Arbeid en financiën

## Bedrijven

Aantal bedrijven

Uitgesproken faillissementen

Bedrijfsleven; arbeid en financiën

Bedrijven met innovaties

Omzet

Investeringsverwachtingen

Meer cijfers over Bedrijven >

## Financiële en zakelijke dienstverlening

Aantal bedrijven

Aantal vacatures

Conjunctuurenquête Nederland; kwartaal, bedrijfstakken

Financiële instellingen; balans

Institutionele beleggers

Omzetontwikkeling

Uitzendbranche

Werkgelegenheid

Meer cijfers over Financiële en zakelijke dienstverlening >

## Industrie en energie

Industrie; productie en omzet

## Bevolking

Bevolking

Historie bevolking

Bevolkingsontwikkeling per maand

Huishoudens

Bevolking; migratieachtergrond

Meer cijfers over Bevolking >

## Gezondheid en welzijn

Gezondheid en zorg; overzicht

Uitgaven zorg en welzijn

Ervaren gezondheid, ziekte, beperkingen

Gezonde levensverwachting

Overledenen en doodsoorzaken

Uitgaven basisverzekering per persoon

Gezondheid en zorg; vanaf 1900

Zorguitgaven; internationaal vergelijkbaar

Meer cijfers over Gezondheid en welzijn >

## Inkomen en bestedingen

Consumptie huishoudens

## StatLine

StatLine is de databank van het CBS. U kunt zelf cijfers selecteren en downloaden.

[Nieuwe StatLine](#)  
[Oude StatLine](#)  
[Open data StatLine](#)

[Meer over het nieuwe StatLine](#)

## Meer informatie

- [Recente cijfers](#)
- [Correcties en revisies](#)
- [Herontwerpen](#)
- [Handleidingen en inhoud](#)



# → Voorbeeld



## StatLine

Sociale zekerheid; kerncijfers, uitkeringen naar uitkeringssoort

Gewijzigd op: 30 april 2018

Thema's Recent Help

Zoeken...



Onderwerp ▼

Perioden ▼	Arbeidsongeschiktheidsuitkeringen				WIA-uitkeringen		I/A-uitkeringen	WGA-uitkeringen	Werkloosheidsuitkeringen		IOW-uitkeringen	Bijstands (gerelateerde) uitkeringen			
	Totaal arbeidsongeschiktheidsuitkeringen	WAO-uitkeringen	Wajong-uitkeringen	WAZ-uitkeringen	Totaal WIA-uitkeringen	WIA-uitkeringen			Niet-seizoengecorrigeerd	Seizoengecorrigeerd		Totaal bijstandsuitkeringen	Bijstandsuitkeringen tot de AOW-leeftijd	Bijstandsuitkeringen vanaf AOW-leeftijd	IOAW-uitkeringen
x 1000															
2017 januari*	809,1	292,5	247,0	13,5	256,1	87,1	169,0	418,7	.	5,0	444,0	401,2	42,8	23,6	1,8
2017 februari*	811,1	292,2	246,9	13,5	258,5	88,6	169,9	415,8	.	5,3	446,1	403,3	42,8	23,9	1,9
2017 maart*	813,6	291,8	246,9	13,5	261,4	90,4	170,9	414,8	.	5,9	447,5	404,8	42,7	24,1	1,9
2017 april*	812,3	289,6	246,7	13,3	262,7	91,2	171,4	401,5	.	6,2	447,0	403,8	43,1	24,1	1,9
2017 mei*	811,4	287,3	246,6	13,1	264,3	92,2	172,1	385,6	.	6,1	445,3	402,0	43,3	24,1	1,9
2017 juni*	810,8	285,2	246,4	13,0	266,2	93,1	173,0	372,2	.	6,2	444,1	400,5	43,6	24,1	1,9
2017 juli*	809,9	283,2	246,5	12,8	267,3	93,9	173,4	364,4	.	6,2	442,5	398,7	43,7	24,1	1,9
2017 augustus*	810,0	281,3	246,6	12,7	269,4	94,9	174,5	362,1	.	6,2	439,1	395,3	43,8	24,1	1,9
2017 september*	809,5	279,3	246,5	12,5	271,3	95,7	175,6	350,8	.	6,2	436,1	392,3	43,9	23,9	1,9
2017 oktober*	809,0	276,9	246,2	12,4	273,5	96,8	176,7	343,1	.	6,1	434,6	390,2	44,4	23,8	1,9
2017 november*	808,7	274,7	246,0	12,2	275,8	97,9	177,9	336,9	.	6,1	434,4	389,7	44,7	23,8	1,9
2017 december*	807,5	272,6	245,8	12,1	277,0	98,3	178,7	330,0	.	6,0	438,0	394,0	45,0	24,0	1,9
2017*	810,2	284,7	246,6	12,9	266,0	92,8	173,2	378,1	.	5,9	441,7	398,2	43,6	24,0	1,9
2018 januari*	.	.	.	.	.	.	.	334,8	.	5,9	437,0	392,0	45,0	24,0	1,9
2018 februari*	.	.	.	.	.	.	.	329,6	.	6,2	437,0	392,0	45,0	24,2	1,9
2018 maart*	.	.	.	.	.	.	.	.	.	.	.	.	.	.	.

Bron: CBS



## → Maatwerk

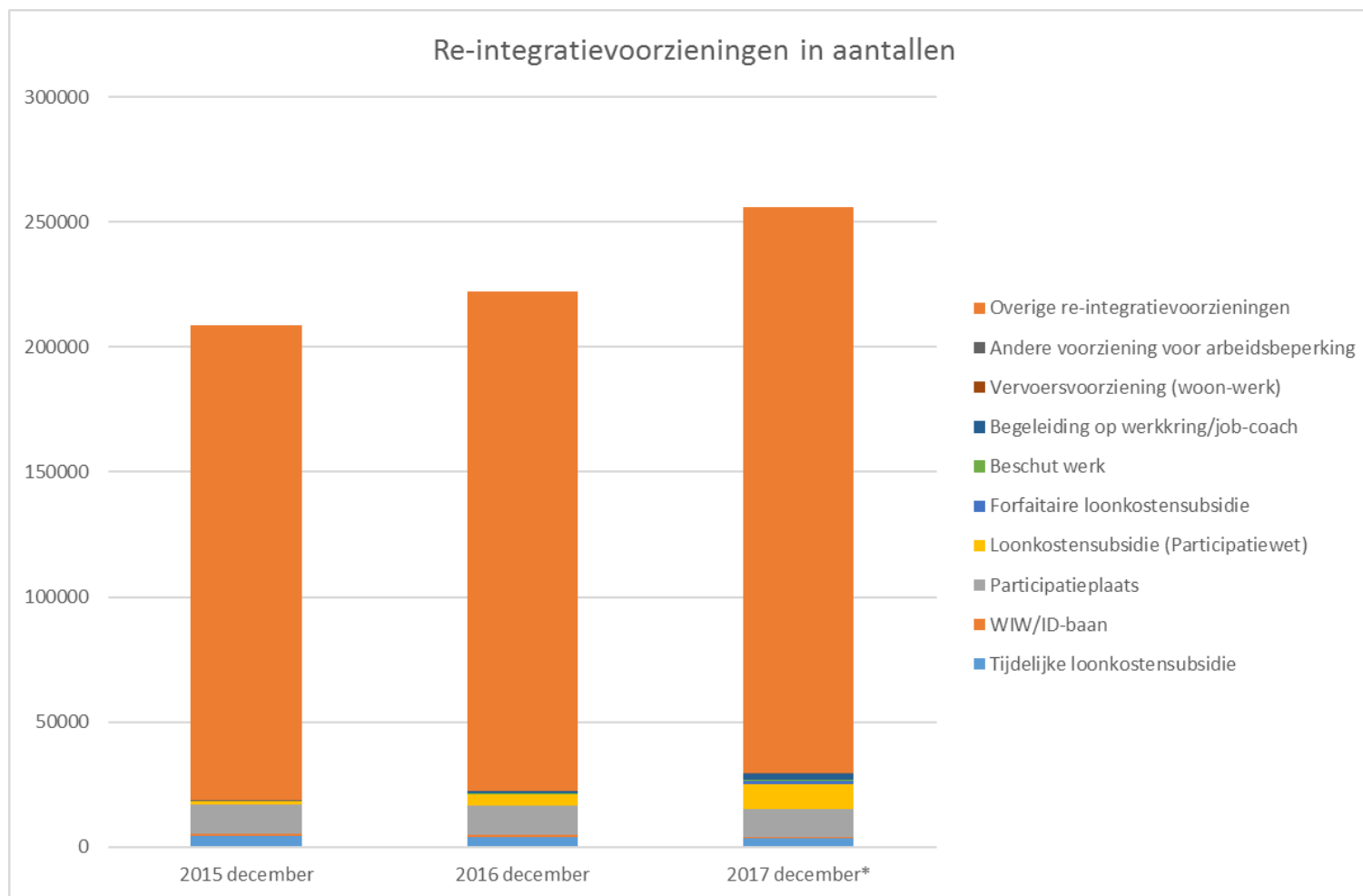
- Mogelijkheid van onderzoek op maat, waarbij het CBS - tegen betaling en onder voorwaarden - onderzoek op zijn gegevens kan doen om de vraag te beantwoorden => publicatie op de CBS-site
- Voor universiteiten / onderzoeksinstituten is er de mogelijkheid om microgegevens - onder voorwaarden - te gebruiken voor eigen onderzoek



# SRG-verandertraject



# ➔ Aanleiding SRG-verandertraject





## ➔ Aanleiding SRG-verandertraject

- Kwaliteit van de waarneming rond re-integratie
- Statistiek in het verleden meermalen aangepast
  - ➔ uitvraag van trajecten naar voorzieningen
  - ➔ periodiciteit van de uitvraag van halfjaar naar maandelijks
- Deze inspanningen hebben niet de kwaliteitsverbetering gebracht die gewenst is



## ➔ Opdracht door SZW

- In opdracht van het Ministerie van Sociale Zaken en Werkgelegenheid (SZW)
- Periode verandertraject: 2017-2018
- Doel: een verbeterde uitvraag m.i.v. 1 januari 2019, waarbij de verkregen informatie van waarde is en kan worden gebruikt door SZW bij beleidsvorming





## ➔ Uitgangspunten

Uitgangspunten verandertraject:

- Geen/nauwelijks verhoging administratieve lasten berichtgevers
- Betere informatie voor SZW, maar ook voor andere belanghebbenden, w.o. gemeenten zelf
- Werkbaar voor alle partijen



## ➔ Verandertraject in fasen

Fase	Periode	Omschrijving
1	mrt – aug 2017	Interne inventarisatie en voorbereiding
2	aug - dec 2017	Externe inventarisatie (o.a. 42 gemeenten)
3	dec 2017 - mrt 2018	Vaststellen concept uitvraag o.b.v. inventarisaties
4	mrt - mei 2018	Toetsen concept uitvraag
5	mei - jun 2018	Definitieve uitvraag vaststellen
6	jul - dec 2018	Implementatie
7	vanaf jan 2019	Start vernieuwde SRG en Evaluatie



## ➔ Wijzigingen in de uitvraag

### **Meer onderscheid bij de kenmerken**

- Type voorziening
- Arbeidsvermogen

### **Nieuwe kenmerken**

- Doel inzet voorzieningen
- Omschrijving type voorziening

# ➔ Type voorziening

UITVRAAG 2019		UITVRAAG 2018	
Code	Type voorziening	Code	Type voorziening
	FINANCIËLE COMPENSATIE		
10	Loonkostensubsidie op grond van de Participatiewet	04	Loonkostensubsidie op grond van de Participatiewet
11	Forfaitaire loonkostensubsidie	41	Forfaitaire loonkostensubsidie
12	Tijdelijke loonkostensubsidie	01	Tijdelijke loonkostensubsidie
	WERKPLEKKEN		
20	WIW/ID-baan	02	WIW/ID-banen
21	Beschut werk	05	Beschut werk
22	Participatieplaats	03	Participatieplaatsen
23	Proefplaatsing t.b.v. loonwaardebepaling		
29	Overige werkplekken		
	ONDERSTEUNING OP DE WERKPLEK		
30	Jobcoach/begeleiding op de werkplek	06	Begeleiding op werkkring/job-coach
31	Werkplekaanpassing		
	VOORZIENING NAAR WERK OF NAAR PARTICIPATIE		
40	Coaching naar werk of naar participatie		
42	Training/cursus/opleiding		
43	Vrijwilligerswerk		
49	Overige sociale activering		
	FACILITERENDE VOORZIENINGEN		
50	Vervoersvoorziening	07	Vervoersvoorziening (woon-werk)
59	Overige faciliterende voorziening	08	Andere voorziening voor arbeidsbeperkten
	ANDERS		
60	Uitbested én onbekend		
98	Niet nader in te delen	99	Overige voorziening



## ➔ Arbeidsvermogen

### **Huidige indeling**

- Langdurig onder WML
- Overig

### **Nieuwe indeling**

- Onder WML
- WML of hoger: Met hulp
- WML of hoger: Zelfstandig
- (Tijdelijk) onbemiddelbaar
- Nog niet bekend



## ➔ Omschrijving type voorziening

Dit nieuwe kenmerk wordt gevuld met de code en omschrijving (100 posities) van de ‘voorziening’, zoals de berichtgever die in de eigen administratie heeft vastgelegd

Verschillende doelen:

- Mogelijkheid tot kwaliteitscontrole door CBS
- Communicatie met berichtgever eenvoudiger
- Geeft inzicht in de voorzieningen in “Niet nader in te delen”



## ➔ Doel inzet voorzieningen

In dit nieuwe kenmerk legt de berichtgever vast, welk doel de voorziening heeft

- “Re-integratie”
- “Participatie”

Met dit kenmerk kan inzicht verschaft worden in de verhouding tussen “re-integratie” en “participatie”

Dit inzicht kan SZW gebruiken bij beleidsbeslissingen



Vragen / discussie





## → Tot slot

- Presentaties beschikbaar op dinsdag 12 juni op [www.samenvoordeklant.nl](http://www.samenvoordeklant.nl)
- Praktijkdag donderdag 22 november in Muntgebouw in Utrecht
- SVP evaluatieformulier invullen
- **Een inspirerende dag gewenst!**

 [www.samenvoordeklant.nl](http://www.samenvoordeklant.nl)

 [info@samenvoordeklant.nl](mailto:info@samenvoordeklant.nl)

 @SamenvdKlant

 De Programmaraad



Samen vernieuwen we de dienstverlening aan werkgevers en werkzoekenden