



Sinzer

Value what matters

(Aangepaste) IPS voor GGZ 18+/EPA

Presentatie maatschappelijke Business Case (mBC)
Regionale bijeenkomst Rijk van Nijmegen, 26 mei 2016

Wat is een mBC?

- Een gestructureerde kosten-baten afweging van een nieuwe organisatie(vorm) of project → Prognose voor een bepaalde tijdstermijn
- Mix van een traditioneel zakelijke business case (wat kost het?) en het doorberekenen van maatschappelijke waarden (wat levert het de maatschappij op)?
- Een mBC brengt de levensvatbaarheid en maatschappelijke relevantie van (publiek gefinancierde) interventies in kaart

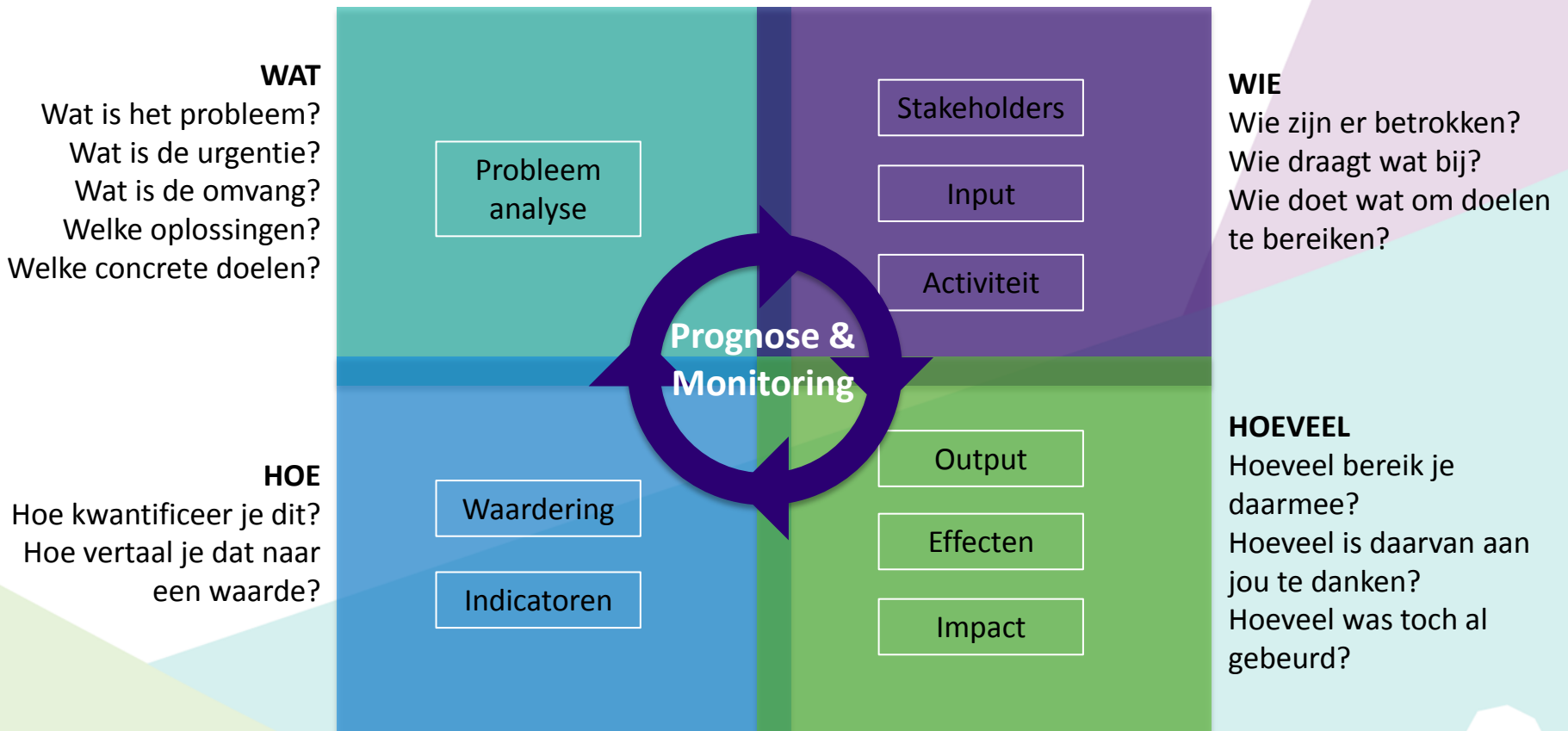
Aanleiding van de mBC

- Transformatie: zorg kosteneffectiever maken, met behoud kwaliteit van zorg en ondersteuning voor de meest kwetsbare mensen
- Stimuleren van samenwerking tussen zorgketenpartners en gemeenten
- Onderbouwing middels mBC's: in welke preventie/basisinfrastructuur moet extra geïnvesteerd worden (= **opbouwen**) met als doel kosten te besparen in relatief duurdere zorg en hulp/voorzieningen (uitkeringen) binnen Wmo en Wlz (= **afbouwen**)



Sinzer
Value what matters

mBC: het proces



Probleemanalyse

In de huidige structuur is het voor te veel mensen met een Ernstig Psychische Aandoening (EPA) moeilijk om (betaald) werk of zinvolle dagbesteding te vinden, wat er mede toe leidt dat zij te weinig voldoening ervaren op de zes pijlers van positieve gezondheid (lichaamsfuncties, mentale functies en mentale beleving, spirituele dimensie, kwaliteit van leven, sociaal-maatschappelijke participatie en dagelijks functioneren).

Gevolgen:

- Gebrek aan 'matched care' en maatschappelijke participatie
- Zwaardere zorgtrajecten en meer terugval
- Hoge kosten voor intensievere zorg en uitkeringen

Probleemanalyse

- Individuele Plaatsing en Steun (IPS) is een in de Verenigde Staten ontwikkeld arbeidsre-integratieprogramma gericht op mensen met een ernstig psychische aandoening (EPA).
- Reguliere IPS trajecten: leiden toe naar een regulier betaalde baan, waarbij rekening wordt gehouden met acht kernprincipes
- Aangepaste IPS trajecten: gericht op toeleiding naar vrijwilligerswerk/zinvolle dagbesteding

Probleemanalyse

Er is gekozen om de mBC te baseren op de huidige casuïstiek van de organisaties die in de projectgroep deelname hadden: Pluryn, IrisZorg, RIBW, ProPersona, Leger des Heils, Ixta Noa.

Hieruit komt de volgende verwachte omvang voor:

- 501 reguliere IPS trajecten
- 233 aangepaste trajecten



Sinzer
Value what matters

Stakeholders

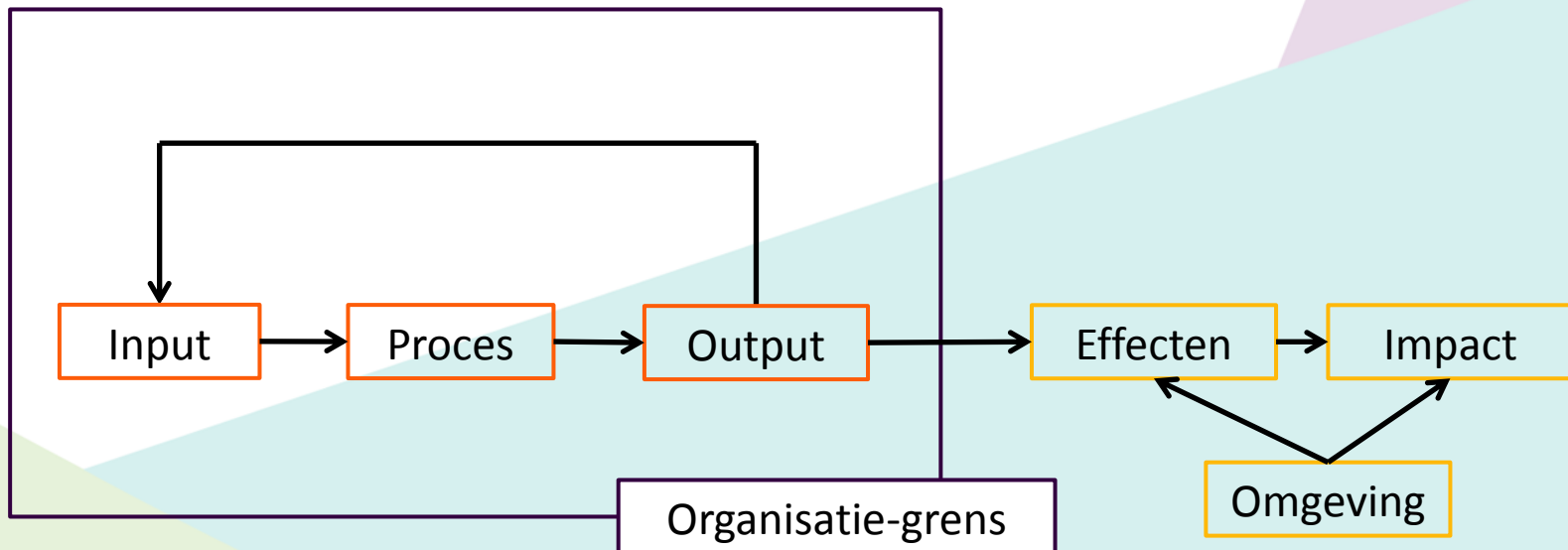
- Mensen met een EPA
- Sociaal steunsysteem (inclusief familieleden)
- Pro Persona
- Pluryn
- IrisZorg
- Leger des Heils
- Ixta Noa
- RIBW
- ZZG zorggroep
- Huisartsen / POH-GGZ
- Zorgverzekeraars
- UWV
- Werkbedrijf 'Rijk van Nijmegen'
- Gemeenten
- Werkgevers



Sinzer
Value what matters

Kosten en Effecten

- Effecten per stakeholder
- Verschillende perspectieven: clientperspectief en zorgketen en maatschappelijk perspectief
- Effecten in (geld)waarde uitdrukken



Effecten – client perspectief

- **Betere gezondheid ervaren** → Indien iemand als gevolg van een (aangepast) IPS-traject (meer) zinvolle dagbesteding heeft (al dan niet betaald) zal hij/zij positieve veranderingen ervaren in het dagelijks leven.
- **Slechtere gezondheid ervaren** → arbeidsgerelateerde klachten kunnen leiden tot extra psychische en somatische hulpvragen, ook confrontatie met “harde realiteit” is denkbaar.
- **Stijging van het besteedbaar inkomen** → het besteedbaar inkomen voor een deel van de cliënten, die als gevolg van een IPS-traject een betaalde baan vinden, stijgen
- **Daling van het besteedbaar inkomen** → zogenaamde ‘armoedeval’, waarbij het besteedbaar inkomen daalt als gevolg van het verliezen van bijvoorbeeld toeslagen of het stijgen van bepaalde premies



Sinzer
Value what matters

Effecten – Zorgketen en maatschappelijk perspectief

- **Voorkomen trajecten (CAU) → Afhankelijk van zorgaanbieder**
 - Ambulante begeleiding
 - Beschermd wonen
 - Behandeling
 - Dagbesteding
- **Kortere/minder intensieve trajecten**
 - Idem
- **Uitkeringen bespaard**

Voorbeeld

Besparing	Aantal	Totaal (€)	Totaal netto-contant (€)
Kortere trajecten – ambulante begeleiding	40	360.000	347.963
Minder BGI bij beschermd wonen	20	600.000	579.938
CAU-trajecten voorkomen – amb. begeleiding	5	270.000	260.972
Uitkeringen bespaard	6	224.280	213.115
Totaal aan besparingen		1.454.280	1.401.988

Toelichting op de besparingen

- **Kortere trajecten – ambulante begeleiding:** naar verwachting zullen 40 ambulante trajecten met 25 weken worden verkort. Per week scheelt dat zes uur aan begeleiding (BGI) tegen een uurtarief van € 60. De totale besparing bedraagt € 60 x 6 uur per week x 25 weken x 40 personen = € 360.000. De baat valt bij de gemeenten (Wmo).
- **Minder BGI bij beschermd wonen:** naar verwachting hebben twintig cliënten gedurende een volledig beschermd wonen traject (5 jaar, 50 weken per jaar) twee uur minder individuele begeleiding (BGI) nodig tegen een uurtarief van € 60. De besparing bedraagt € 60 x 2 uur per week x 50 weken x 5 personen = € 30.000 per persoon. Voor twintig personen is dat € 600.000. De baat valt bij de gemeenten (Wmo).



Sinzer
Value what matters

Kosten – zorgketen en maatschappelijk perspectief

- **Kosten trajectbegeleiding** → Gebaseerd op een trajectduur van drie jaar, gemiddeld 160 uur begeleiding per client.
- **Training en jobcoaching** → Trainen IPS-trajectbegeleiders
- **Extra inzet bepaalde ketenpartners** → meer inzet huisarts, POH-GGZ, thuisbegeleiding
- **Eventueel aanvullende kosten per organisatie**



Sinzer
Value what matters

Voorbeeld kosten

- Een IPS-traject: 15 cliënten
- Een aangepast traject: 70 cliënten

Dit leidt tot de volgende benodigde investeringen:

Investering	Totaal netto-contant (€) over drie jaar
Trajectbegeleiding (IPS-traject)	162.455
Trajectbegeleiding (aangepast)	758.125
Training en implementatie	20.892
Totaal	941.472



Sinzer
Value what matters

Kosten en besparingen – zorgketen en maatschappelijk perspectief

Organisatie	Investeringsen (€)	Besparingen (€)
Pluryn	422.049	281.616
IrisZorg	2.499.157	2.928.442
RIBW	941.472	1.401.988
Pro Persona	3.784.952	5.685.856
Leger des Heils	-	107.309
Ixta Noa	-	213.115
Externe aanbieders	503.108	-
ZZG Zorggroep	86.990	22.037
Huisartsen/ POH-GGZ	192.650	-
Totaal	8.430.378	10.640.363

Waar vallen de baten?

734 mensen met een EPA die mogelijk in aanmerking komen voor een IPS of aangepast traject (501 IPS en 233 aangepast)

- **Totale besparing:** ruim € 10,6 miljoen
- **Bespaarde uitkeringen:** bijna € 7,8 miljoen. Deze baat valt bij zowel de gemeente als het UWV.
- **Bespaarde zorgkosten:** ongeveer € 2,8 miljoen. Ongeveer 70% van dat bedrag (ongeveer € 1,95 miljoen) komt ten goede van de gemeentelijke budgetten (Wmo), het overige deel (€ 900.000) valt onder Zvw en Wlz.

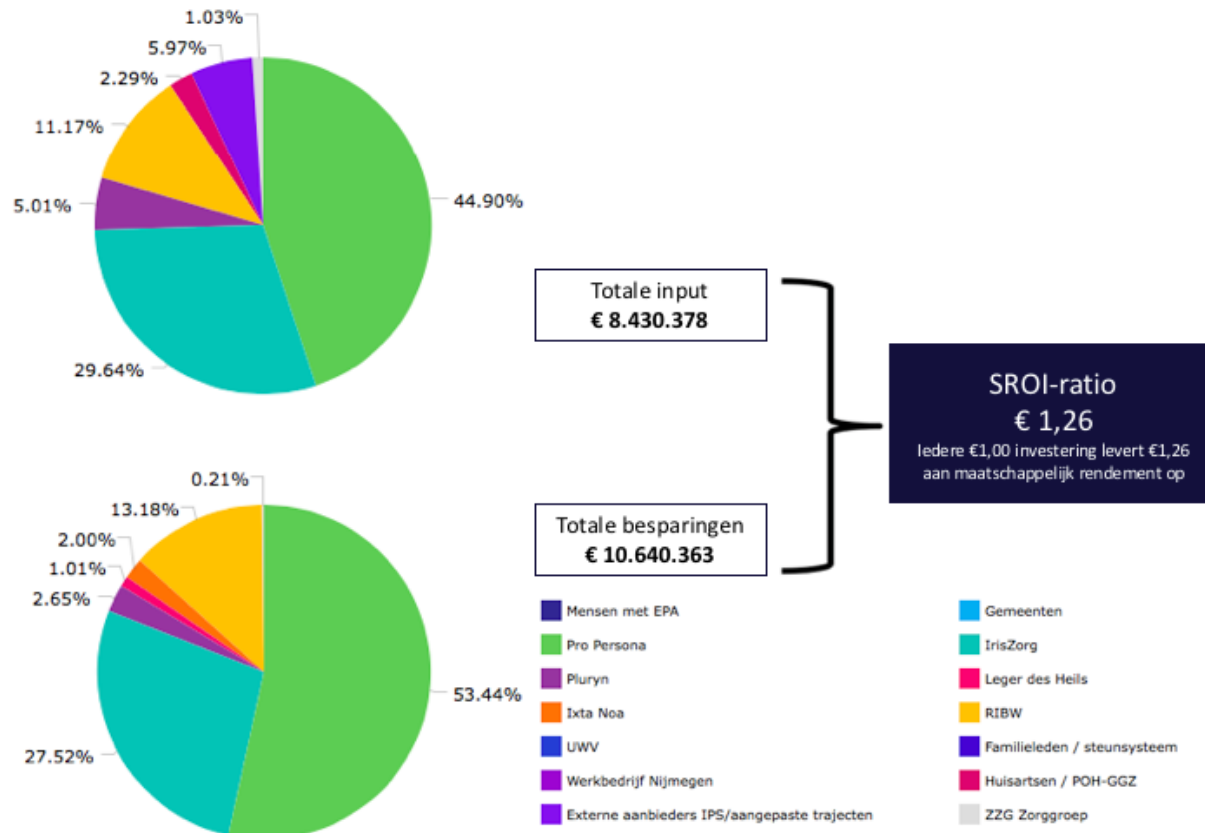
Waar vallen de kosten?

734 mensen met een EPA die mogelijk in aanmerking komen voor een IPS of aangepast traject (501 IPS en 233 aangepast)

- **Totale kosten:** ruim € 8,4 miljoen
- **(Aangepaste) IPS trajectbegeleiding:** ruim € 8 miljoen. Daarvan € 1,5 miljoen door UWV, waarnaast nog zo'n €6,5 miljoen zal moeten worden opgevangen door gemeente.
- **Benodigde extra inzet zorg:** extra inzet van huisartsen/ POH-GGZ (ruim € 450.000) zou door zorgverzekeraar opgevangen kunnen worden

Conclusie

De SROI ratio van deze mBC is € 1,26. Dit betekent dat iedere € 1,00 investering €1,26 aan maatschappelijke waarde oplevert.



Aanbevelingen

- Op basis van het verwachte financieel maatschappelijk rendement lijkt het interessant het inzetten van de interventies verder te verkennen
- Voor de cliënten met name positieve effecten verwacht (op basis van bestaand IPS onderzoek) → **aangepaste trajecten concretiseren**
- Noodzakelijk om de **effecten die optreden voor cliënten** als gevolg van de twee trajecten nauwkeurig te monitoren.
- **Monitoren** in mBC gemaakte aannamen voor overige stakeholders



Sinzer
Value what matters

Management tool

GEMEENTE Nijmegen

Dutch Marlon van Dijk Community Admin - Gemeente N log uit

Home Beheer templates - Dashboard

Overzicht

- Belanghebbenden »
- Inbreng »
- Activiteiten »
- Output »
- Uitkomsten »
- Impact Claim »
- Indicatoren »
- Waarderen »

Template: mBC IPS voor GGZ 18+ / EPA

Direct naar: Data invoer Enquête **Dashboard** Rapportage

Selecteer Belanghebbenden

Selecteer vergelijkbaar template

Overzicht

Beschrijving

Disconto voet **Wijzig Discontovoet**

SROI ratio : € 1.26

Totale inbreng: € 8,430,384.57

Totale waarde: € 10,640,372.72

Segment Color	Percentage
Green	44.90%
Cyan	29.64%
Yellow	11.17%
Purple	5.01%
Orange	2.29%
Red	1.03%
Blue	5.97%

Segment Color	Percentage
Green	53.44%
Cyan	27.52%
Yellow	13.18%
Purple	2.65%
Orange	2.00%
Red	1.01%
Blue	0.21%



Sinzer
Value what matters

**Interesse in het volledige rapport?
Download het binnenkort via onze website**

<http://www.sinzer.org/knowledge-center-nl/>





www.sinzer.org