

Factsheet banenafpraak arbeidsmarktregio

Derde kwartaal 2016

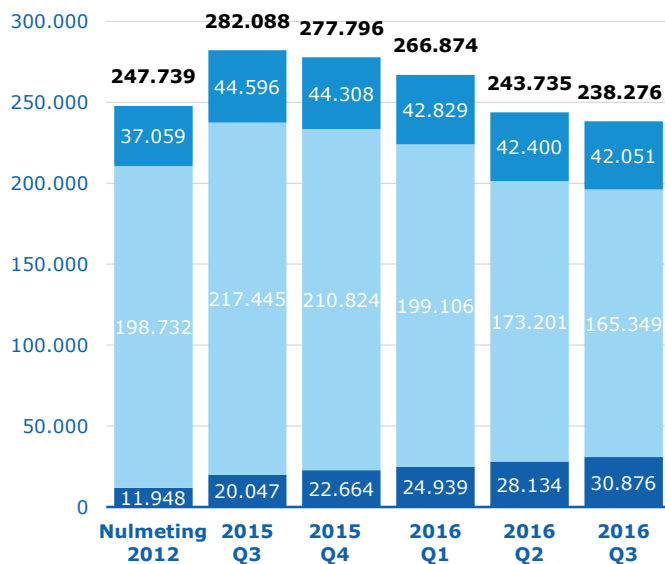
Nederland

De factsheet banenafpraak is een publicatie van UWV en is bedoeld als verdieping op de regionale trendrapportage banenafpraak die UWV ieder kwartaal publiceert. De factsheet zoomt met name in op (het verloop van) het aantal werkzame personen. Bij de trendrapportage ligt de nadruk op het aantal banen volgens de definitie van de banenafpraak. De factsheet en de trendrapportage kennen dezelfde peildatum, namelijk 30 september 2016.

Cijfers in het kort	Q3 2016	verschil met nulmeting 2012		verschil met vorig jaar (Q3 2015)		verschil met vorig kwartaal (Q2 2016)	
Personen in het doelgroepregister	238.276	-9.463	-4%	-43.812	-16%	-5.459	-2%
Banen volgens banenafpraak	94.860	+19.680	+26%	+3.592	+4%	+2.131	+2%
Werkzame personen ¹	83.698	+17.370	+26%	+4.247	+5%	+2.080	+3%

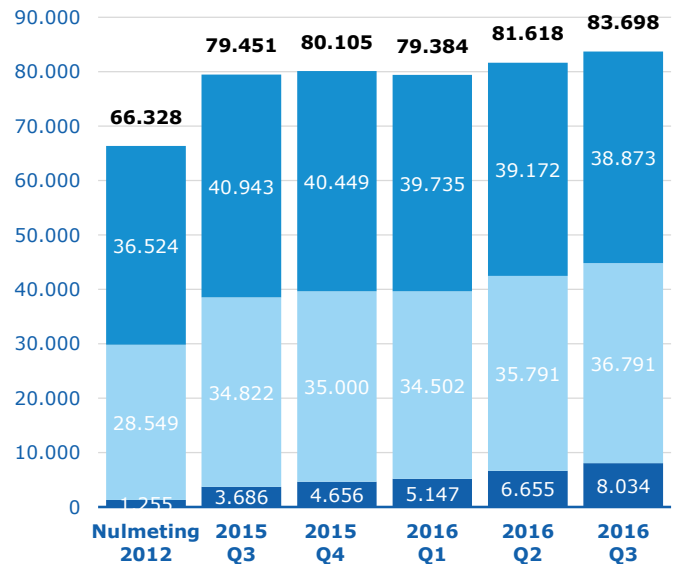
Grafiek 1. Personen in doelgroepregister (aantal)

De personen in het doelgroepregister zijn weergegeven naar drie categorieën. Zie de legenda.



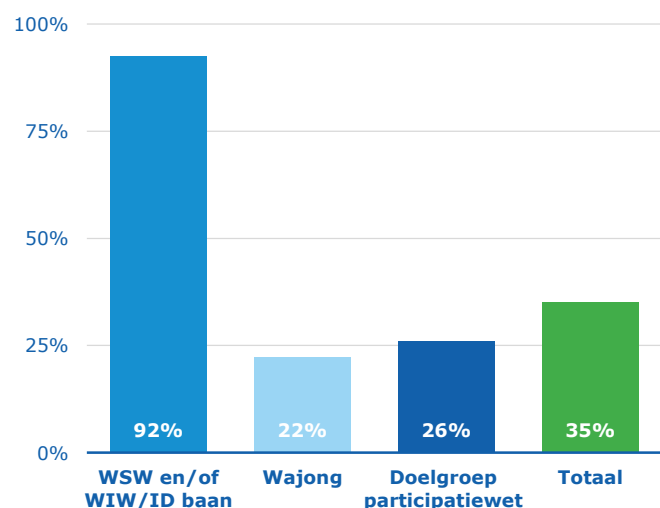
Grafiek 2. Werkzame personen (aantal)

In deze grafiek worden de werkzame personen¹ per categorie getoond. Dit zijn de personen die loon uit één of meerdere inkomstenverhoudingen ontvangen.



Grafiek 3. Werkzame personen in huidig kwartaal (%)

De verticale balken tonen per categorie het percentage werkzame personen.



Legenda

De categorieën zijn gebaseerd op de grondslag of de combinatie van grondslagen op basis waarvan een persoon is opgenomen in het doelgroepregister. Iedere persoon wordt ingedeeld in één categorie. We onderscheiden de volgende categorieën:

■ WSW-indicatie en/of WIW/ID baan

- WSW begeleid werk (zonder Wajong)
- WSW detachering (met of zonder Wajong)
- WIW/ID baan (zonder Wajong)

■ Wajong

- oWajong
- nWajong studie- of werkregeling
- Wajong én WSW begeleid werk

■ Doelgroep participatiewet

- Indicatie banenafpraak
- Leerlingen op Voorgezet Speciaal Onderwijs (VSO) en Praktijkonderwijs (Pro)
- Afgewezen Wajong aanvragen (*geen actueel arbeidsvermogen, duurzaamheid niet vastgesteld*)
- Tijdelijke registraties (*beoordeling UWV moet nog plaats vinden*) zoals afgewezen Wajongers in september 2014 en juli 2015 en schoolverlaters VSO/Pro/MBO-entree

¹ De aantallen werkzame personen zijn over de hele doelgroep berekend, terwijl in de trendrapportage door de optelling van groepen (naar uitzend- en reguliere contracten) een kleine overlap voorkomt. Hierdoor wijken de cijfers licht af van de trendrapportage, maar worden alle werkzame personen hier éénmaal geteld.

Factsheet banenafpraak arbeidsmarktregio

Derde kwartaal 2016

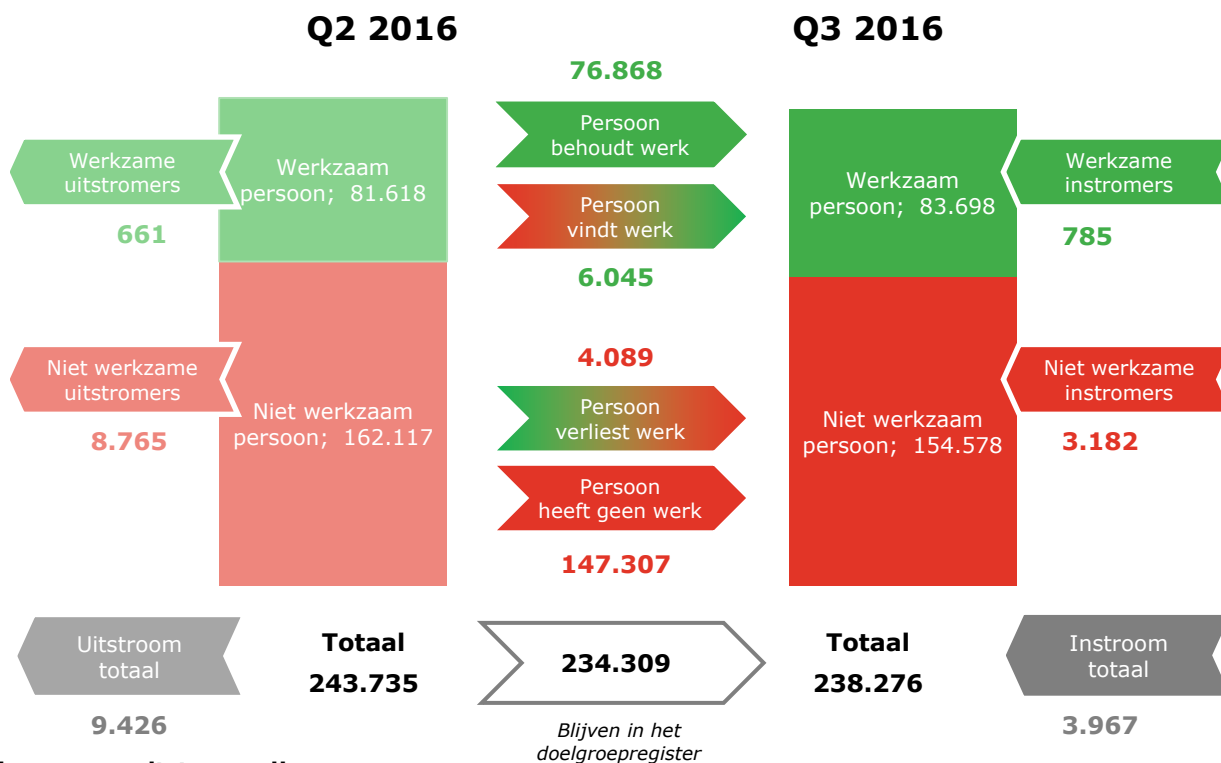
Nederland

Grafiek 4. Verloop van (werkzame en niet werkzame) personen tussen Q2 en Q3 2016

De afbeelding toont het verloop van het aantal personen in het doelgroepregister. Er wordt hierbij een vergelijking gemaakt tussen twee meetmomenten: het vorige en het huidige kwartaal.

Bij het verloop wordt rekening gehouden met: de personen die uitstromen (deze verdwijnen uit het doelgroepregister), de personen die instromen (deze treden toe tot het doelgroepregister) en de personen die in het doelgroepregister blijven.

Er wordt binnen deze drie stromen ook een verdeling gemaakt tussen werkzame en niet werkzame personen, zodat er meer inzicht ontstaat in de verschillen tussen de beide metingen.



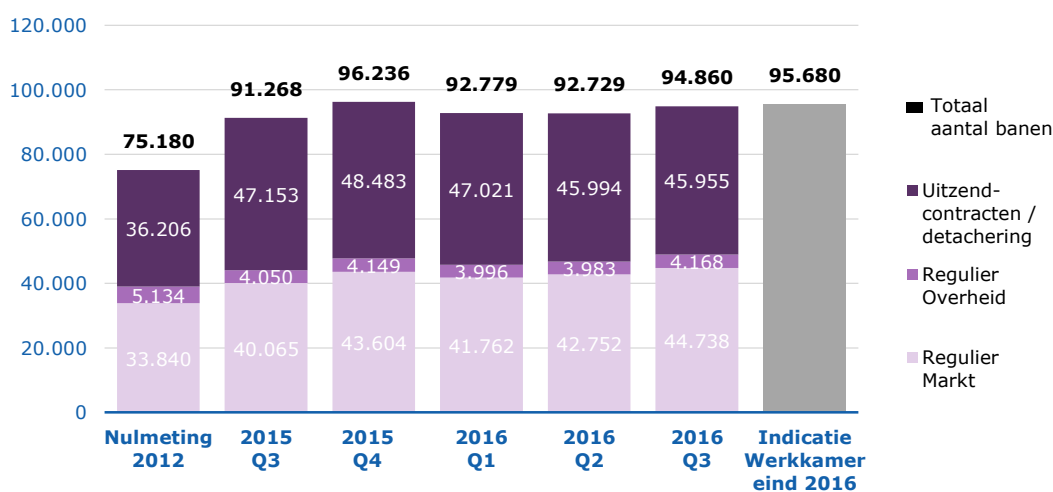
De redenen voor uitstroom zijn:

Duurzaam geen arbeidsvermogen (76%), AOW (7%), overlijden (4%), vertrek naar buitenland (6%), overig (7%).

Grafiek 5. Banen volgens banenafpraak (zoals gepubliceerd in de Trendrapportage)

De grafiek toont banen verdeeld naar uitzendcontracten / detachering en reguliere banen. Deze laatste worden weer verdeeld naar banen binnen de sectoren markt en overheid.

Banen zijn hier geteld volgens de vastgestelde definitie voor de banenafpraak: één baan staat gelijk aan 110,92 verloonde uren per maand. Hierdoor verschilt het aantal werkzame personen van het aantal banen.



Bronnen

De gegevens over personen die tot de doelgroep banenafpraak behoren komen uit het doelgroepregister. Deze wordt gevuld met data uit verschillende bronnen.

- Gegevens over Wajongers en personen met een Indicatie banenafpraak komen uit de administratieve bestanden van UWV.
- Gegevens over inkomstenverhoudingen en verloonde uren komen uit de UWV polisadministratie, deze bevat gegevens van alle verzekerde werknemers in Nederland.
- Gegevens over personen met een WSW indicatie worden jaarlijks door onderzoeksbureau Panteia aangeleverd. Panteia krijgt deze gegevens van de gemeenten.
- Gegevens over personen met een WIW/ID baan worden jaarlijks door het CBS aangeleverd.
- Gegevens over de woonplaats voor de bepaling van de arbeidsmarktregio zijn afkomstig uit de Basisregistratie Personen.